

# 保証月報

(令和7年8月)

## 【CONTENTS】

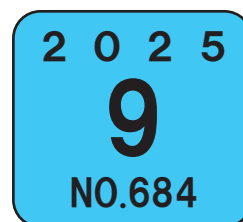
- ◆令和7年8月の保証概況 . . . P 1
- ◆業種別保証状況、市町村別保証状況 . . . P 2
- ◆制度別保証状況 . . . P 3
- ◆金融機関別保証状況 . . . P 5
- ◆金融機関店舗別保証利用状況 . . . P 6

### 《保証月報をご覧くださいにあたってのご注意》

※個々の金額は、円単位の数字を百円又は十万円ですべて四捨五入し、千円又は百万円単位に直したものです。そのため、個々の金額の合計が、合計の金額にならない場合があります。  
※構成比の数字は、小数第二位を四捨五入したものです。そのため、個々の構成比の合計が100%にならない場合があります。  
※比率が10,000.0%以上のときは「\*\*\*\*\*」を表示しています。  
なお、ご不明な点等がありましたら総務部総務企画情報課までお問い合わせください。



大分県信用保証協会



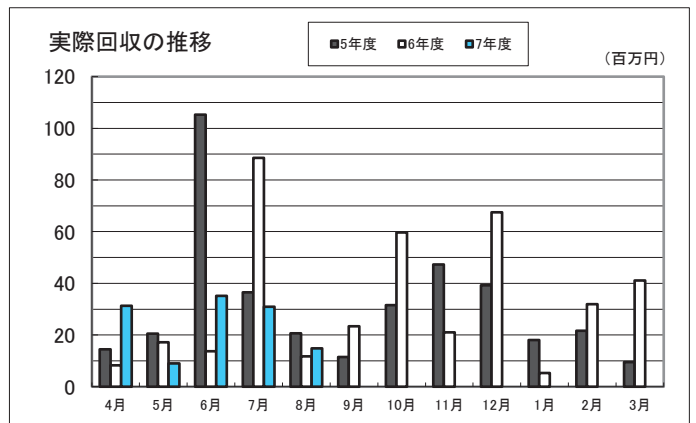
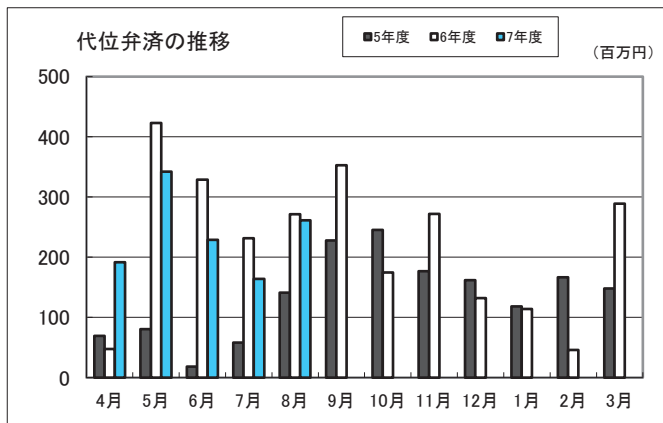
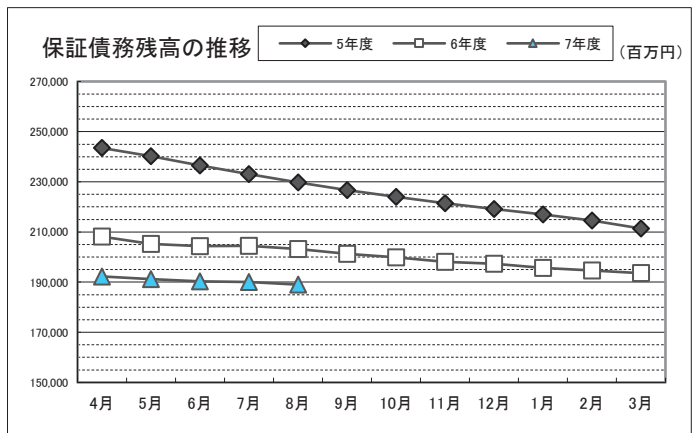
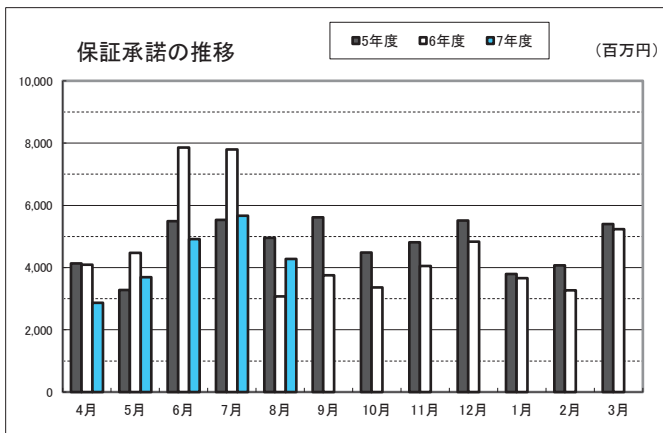
# 令和7年8月の保証概況

(単位：千円・%)

| 区分     | 8月中     |           |           |       | 8月末   |            |             |       |       |
|--------|---------|-----------|-----------|-------|-------|------------|-------------|-------|-------|
|        | 件数      | 金額        | 対前年比      |       | 件数    | 金額         | 対前年比        |       |       |
|        |         |           | 件数        | 金額    |       |            | 件数          | 金額    |       |
| 保証申込   | 422     | 4,307,142 | 126.7     | 141.4 | 2,173 | 21,750,259 | 93.7        | 79.1  |       |
| 保証承諾   | 責任共有対象  | 351       | 4,018,040 | 137.6 | 146.1 | 1,688      | 19,931,009  | 95.6  | 85.1  |
|        | 責任共有対象外 | 83        | 261,000   | 96.5  | 81.9  | 464        | 1,478,750   | 85.6  | 38.0  |
|        | 合計      | 434       | 4,279,040 | 127.3 | 139.4 | 2,152      | 21,409,759  | 93.2  | 78.4  |
| 保証債務残高 | 責任共有対象  |           |           |       |       | 10,495     | 107,871,240 | 103.3 | 103.4 |
|        | 責任共有対象外 |           |           |       |       | 12,603     | 81,126,771  | 93.9  | 82.1  |
|        | 合計      |           |           |       |       | 23,098     | 188,998,011 | 97.9  | 93.0  |
| 代位弁済   | 22      | 261,600   | 62.9      | 96.3  | 130   | 1,188,555  | 82.3        | 91.2  |       |
| 回収     |         | 14,823    |           | 125.6 |       | 121,044    |             | 86.8  |       |

|          |           |             |           |         |
|----------|-----------|-------------|-----------|---------|
| 保証利用企業者数 | 13,992 企業 | 令和7年<br>3月末 | 14,391 企業 | -399 企業 |
| 保証利用率    | 43.8%     |             |           |         |

※保証利用率は、総務省・経済産業省「令和3年経済センサス活動調査」を中小企業庁で再編加工した中小企業者数を参照。(中小企業者数31,967企業)



# 業種別保証状況 (令和7年8月)

(単位：千円・%)

| 区分     | 保証承諾 |           |       |       |            |       |       | 保証債務残高 |             |       |       | 代位弁済 (元利) |           |        |       |
|--------|------|-----------|-------|-------|------------|-------|-------|--------|-------------|-------|-------|-----------|-----------|--------|-------|
|        | 8月中  |           |       | 8月末   |            |       |       | 8月末    |             |       |       | 8月末       |           |        |       |
|        | 件数   | 金額        | 前年比   | 件数    | 金額         | 前年比   | 構成比   | 件数     | 金額          | 前年比   | 構成比   | 件数        | 金額        | 前年比    | 構成比   |
| 製造業    | 45   | 560,070   | 113.7 | 244   | 2,574,094  | 75.7  | 12.0  | 2,674  | 24,515,544  | 91.7  | 13.0  | 6         | 35,435    | 16.2   | 3.0   |
| 農林漁業   | 5    | 43,200    | 432.0 | 17    | 109,900    | 69.7  | 0.5   | 191    | 1,093,914   | 94.6  | 0.6   | 2         | 22,979    | 1016.7 | 1.9   |
| 鉱業     |      |           |       |       |            |       |       | 22     | 261,127     | 90.9  | 0.1   |           |           |        |       |
| 建設業    | 137  | 1,287,380 | 162.7 | 663   | 6,221,440  | 84.3  | 29.1  | 5,953  | 47,769,373  | 93.2  | 25.3  | 33        | 220,610   | 77.9   | 18.6  |
| 卸売業    | 42   | 474,228   | 94.5  | 183   | 2,314,382  | 76.2  | 10.8  | 1,626  | 18,134,546  | 91.6  | 9.6   | 11        | 142,229   | 69.8   | 12.0  |
| 小売業    | 72   | 463,132   | 121.2 | 321   | 2,960,672  | 74.8  | 13.8  | 3,524  | 25,536,318  | 93.2  | 13.5  | 28        | 276,153   | 146.3  | 23.2  |
| 飲食業    | 25   | 92,430    | 115.0 | 114   | 776,030    | 83.8  | 3.6   | 2,193  | 9,866,749   | 93.0  | 5.2   | 14        | 52,288    | 36.4   | 4.4   |
| 運送倉庫業  | 17   | 407,300   | 522.2 | 82    | 1,315,486  | 81.8  | 6.1   | 769    | 10,549,213  | 93.8  | 5.6   | 2         | 28,562    | —      | 2.4   |
| サービス業  | 80   | 791,300   | 125.8 | 448   | 4,115,175  | 69.5  | 19.2  | 5,171  | 43,487,877  | 93.0  | 23.0  | 33        | 377,680   | 237.0  | 31.8  |
| 不動産業   | 11   | 160,000   | 179.1 | 77    | 992,580    | 112.7 | 4.6   | 894    | 7,088,493   | 100.1 | 3.8   | 1         | 32,618    | 31.5   | 2.7   |
| その他の産業 |      |           |       | 3     | 30,000     | 300.0 | 0.1   | 81     | 694,859     | 84.3  | 0.4   |           |           |        |       |
| 合計     | 434  | 4,279,040 | 139.4 | 2,152 | 21,409,759 | 78.4  | 100.0 | 23,098 | 188,998,011 | 93.0  | 100.0 | 130       | 1,188,555 | 91.2   | 100.0 |

# 市町村別保証状況 (令和7年8月)

(単位：千円・%)

| 区分       | 保証承諾 |           |        |       |            |       |       | 保証債務残高 |             |       |       | 代位弁済 (元利) |           |        |       |
|----------|------|-----------|--------|-------|------------|-------|-------|--------|-------------|-------|-------|-----------|-----------|--------|-------|
|          | 8月中  |           |        | 8月末   |            |       |       | 8月末    |             |       |       | 8月末       |           |        |       |
|          | 件数   | 金額        | 前年比    | 件数    | 金額         | 前年比   | 構成比   | 件数     | 金額          | 前年比   | 構成比   | 件数        | 金額        | 前年比    | 構成比   |
| 大分市      | 190  | 1,736,482 | 94.0   | 997   | 8,934,522  | 70.8  | 41.7  | 10,128 | 81,110,896  | 93.6  | 42.9  | 50        | 340,175   | 54.1   | 28.6  |
| 別府市      | 41   | 410,400   | 216.6  | 198   | 2,078,510  | 79.2  | 9.7   | 2,228  | 20,795,724  | 90.5  | 11.0  | 16        | 247,321   | 237.0  | 20.8  |
| 中津市      | 28   | 355,228   | 241.5  | 141   | 2,014,478  | 71.9  | 9.4   | 1,583  | 14,474,749  | 92.7  | 7.7   | 14        | 142,174   | 116.5  | 12.0  |
| 日田市      | 20   | 151,730   | 77.8   | 143   | 1,088,150  | 89.0  | 5.1   | 1,678  | 12,153,170  | 91.9  | 6.4   | 10        | 70,838    | 111.4  | 6.0   |
| 佐伯市      | 22   | 210,500   | 213.7  | 118   | 1,212,134  | 86.7  | 5.7   | 1,437  | 11,010,859  | 91.7  | 5.8   | 15        | 169,445   | 101.3  | 14.3  |
| 臼杵市      | 19   | 232,700   | 129.1  | 74    | 763,100    | 70.4  | 3.6   | 723    | 6,208,886   | 90.7  | 3.3   | 6         | 14,262    | 8.6    | 1.2   |
| 津久見市     | 7    | 25,300    | 140.6  | 24    | 87,900     | 14.7  | 0.4   | 292    | 2,499,832   | 96.0  | 1.3   |           |           |        |       |
| 竹田市      | 8    | 59,200    | 150.1  | 37    | 457,600    | 42.9  | 2.1   | 430    | 4,156,996   | 96.6  | 2.2   | 2         | 22,979    | —      | 1.9   |
| 豊後高田市    | 4    | 13,800    | 120.0  | 28    | 347,100    | 91.2  | 1.6   | 362    | 3,341,713   | 92.1  | 1.8   | 1         | 627       | 3.5    | 0.1   |
| 杵築市      | 9    | 145,500   | 327.0  | 60    | 865,780    | 330.3 | 4.0   | 451    | 4,176,596   | 99.4  | 2.2   | 1         | 1,133     | 57.4   | 0.1   |
| 宇佐市      | 35   | 364,400   | 502.1  | 99    | 1,064,530  | 134.5 | 5.0   | 1,178  | 7,881,203   | 92.4  | 4.2   | 4         | 22,691    | 931.2  | 1.9   |
| 豊後大野市    | 7    | 75,000    | 65.2   | 44    | 372,900    | 59.4  | 1.7   | 487    | 4,026,111   | 94.3  | 2.1   | 3         | 29,943    | 504.8  | 2.5   |
| 由布市      | 13   | 183,200   | 320.0  | 53    | 782,665    | 74.7  | 3.7   | 824    | 7,473,556   | 93.4  | 4.0   | 2         | 3,052     | 26.5   | 0.3   |
| 国東市      | 6    | 51,500    | 261.4  | 29    | 304,460    | 115.8 | 1.4   | 365    | 2,492,389   | 88.4  | 1.3   | 2         | 954       | 14.2   | 0.1   |
| 東国東郡 姫島村 |      |           |        | 1     | 7,000      | —     | 0.0   | 7      | 35,075      | 100.7 | 0.0   |           |           |        |       |
| 速見郡 日出町  | 7    | 34,700    | —      | 52    | 522,500    | 178.5 | 2.4   | 385    | 3,236,089   | 98.0  | 1.7   |           |           |        |       |
| 玖珠郡 九重町  | 6    | 129,900   | 3247.5 | 15    | 190,500    | 339.1 | 0.9   | 200    | 1,717,695   | 89.0  | 0.9   | 4         | 122,959   | 8972.3 | 10.3  |
| 玖珠郡 玖珠町  | 12   | 99,500    | 324.7  | 39    | 315,930    | 201.1 | 1.5   | 340    | 2,206,472   | 99.6  | 1.2   |           |           |        |       |
| 合計       | 434  | 4,279,040 | 139.4  | 2,152 | 21,409,759 | 78.4  | 100.0 | 23,098 | 188,998,011 | 93.0  | 100.0 | 130       | 1,188,555 | 91.2   | 100.0 |

# 制度別保証状況 (令和7年8月)

大分県信用保証協会の制度

(単位:千円・%)

| 区 分                  | 保 証 承 諾 |           |        |       |           |        |       |       | 保 証 債 務 残 高 |        |       |     | 代 位 弁 済 (元利) |         |       |  |
|----------------------|---------|-----------|--------|-------|-----------|--------|-------|-------|-------------|--------|-------|-----|--------------|---------|-------|--|
|                      | 8 月 中   |           |        | 8 月 末 |           |        |       |       | 8 月 末       |        |       |     | 8 月 末        |         |       |  |
|                      | 件数      | 金 額       | 前年比    | 件数    | 金 額       | 前年比    | 構成比   | 件数    | 金 額         | 前年比    | 構成比   | 件数  | 金 額          | 前年比     | 構成比   |  |
| 普通保証                 | 26      | 316,928   | 45.3   | 160   | 2,151,292 | 56.9   | 10.0  | 1,663 | 16,494,620  | 90.3   | 8.7   | 9   | 43,684       | 20.3    | 3.7   |  |
| (うちQ・W保証)            |         |           |        | (3)   | (6,000)   | (5.7)  | (0.0) | (35)  | (159,475)   | (91.3) | (0.1) |     |              |         |       |  |
| (うちS・S保証)            | (5)     | (15,500)  | (11.4) | (49)  | (223,750) | (22.0) | (1.0) | (760) | (3,143,028) | (91.3) | (1.7) | (7) | (11,849)     | (105.7) | (1.0) |  |
| 小口零細企業保証             |         |           |        |       |           |        |       | 25    | 59,245      | 85.9   | 0.0   |     |              |         |       |  |
| (うちQ1250保証)          |         |           |        |       |           |        |       | (10)  | (14,157)    | (80.1) | (0.0) |     |              |         |       |  |
| 根保証                  |         |           |        |       |           |        |       |       |             |        |       | 1   | 6,601        | -       | 0.6   |  |
| 当座貸越根保証              | 6       | 110,000   | 88.0   | 29    | 498,000   | 39.4   | 2.3   | 190   | 5,083,909   | 100.6  | 2.7   |     |              |         |       |  |
| 新事業応援当座貸越根保証         | 1       | 4,500     | 100.0  | 5     | 37,000    | 569.2  | 0.2   | 13    | 89,942      | 904.3  | 0.0   |     |              |         |       |  |
| 事業者カードローン根保証         | 14      | 69,000    | 255.6  | 63    | 451,000   | 89.8   | 2.1   | 331   | 2,370,200   | 96.1   | 1.3   | 1   | 2,012        | 66.2    | 0.2   |  |
| スモール300              | 12      | 23,000    | 56.1   | 78    | 149,000   | 92.0   | 0.7   | 361   | 724,497     | 102.5  | 0.4   | 1   | 1,986        | -       | 0.2   |  |
| 経営安定関連保証             |         |           |        |       |           |        |       | 49    | 1,231,496   | 78.2   | 0.7   | 4   | 93,668       | -       | 7.9   |  |
| 創業関連保証               |         |           |        |       |           |        |       | 13    | 23,715      | 72.8   | 0.0   |     |              |         |       |  |
| スタートアップ創出促進保証(SSS保証) |         |           |        |       |           |        |       | 3     | 9,432       | 86.9   | 0.0   |     |              |         |       |  |
| 中小企業特定社債保証           |         |           |        | 1     | 48,000    | 40.0   | 0.2   | 10    | 436,160     | 125.1  | 0.2   |     |              |         |       |  |
| 流動資産担保保証             |         |           |        | 3     | 84,000    | 116.7  | 0.4   | 9     | 312,000     | 139.3  | 0.2   |     |              |         |       |  |
| 事業再生計画実施関連保証         |         |           |        |       |           |        |       | 27    | 324,023     | 76.8   | 0.2   |     |              |         |       |  |
| スクラム(税理士連携)          |         |           |        |       |           |        |       | 1     | 4,876       | 82.9   | 0.0   |     |              |         |       |  |
| 財務要件型無保証人保証          |         |           |        | 1     | 20,000    | 100.0  | 0.1   | 3     | 31,778      | 93.7   | 0.0   |     |              |         |       |  |
| 伴走支援型特別保証            |         |           |        |       |           |        |       | 55    | 1,069,552   | 90.4   | 0.6   |     |              |         |       |  |
| ちくぎんDXローン            |         |           |        |       |           |        |       | 3     | 20,000      | 76.9   | 0.0   |     |              |         |       |  |
| けんしんDXローン            |         |           |        | 1     | 4,300     | 36.4   | 0.0   | 12    | 47,714      | 76.1   | 0.0   |     |              |         |       |  |
| 事業者選択型経営者保証非提供促進保証   |         |           |        |       |           |        |       | 1     | 17,328      | -      | 0.0   |     |              |         |       |  |
| 経営力強化保証              | 1       | 6,000     | -      | 3     | 38,500    | -      | 0.2   | 3     | 38,267      | -      | 0.0   |     |              |         |       |  |
| 協調支援型特別保証            | 48      | 437,850   | -      | 193   | 1,516,650 | -      | 7.1   | 169   | 1,270,574   | -      | 0.7   |     |              |         |       |  |
| (うちS・S保証)            | (23)    | (171,150) | -      | (105) | (622,600) | -      | (2.9) | (89)  | (483,517)   | -      | (0.3) |     |              |         |       |  |
| その他                  |         |           |        |       |           |        |       | 71    | 956,657     | 84.6   | 0.5   |     |              |         |       |  |
| 小 計                  | 108     | 967,278   | 107.3  | 537   | 4,997,742 | 80.7   | 23.3  | 3,012 | 30,615,985  | 96.7   | 16.2  | 16  | 147,952      | 60.9    | 12.4  |  |

## 大分県の制度

|                   |      |           |       |       |             |       |        |       |             |          |       |    |         |       |      |
|-------------------|------|-----------|-------|-------|-------------|-------|--------|-------|-------------|----------|-------|----|---------|-------|------|
| 中小企業振興資金          | 31   | 374,700   | 100.1 | 132   | 1,590,150   | 138.7 | 7.4    | 566   | 4,519,177   | 111.5    | 2.4   | 9  | 104,081 | 145.7 | 8.8  |
| 小口零細企業保証 普通貸付     | 42   | 140,580   | 129.7 | 213   | 691,510     | 109.3 | 3.2    | 1,227 | 2,647,499   | 117.2    | 1.4   | 6  | 7,426   | 23.2  | 0.6  |
| 地域産業振興資金          |      |           |       |       |             |       |        | 83    | 304,892     | 73.2     | 0.2   |    |         |       |      |
| (うち災害特別・平成28熊本地震) |      |           |       |       |             |       |        | (53)  | (86,306)    | (42.5)   | (0.0) |    |         |       |      |
| (うち新エネルギー施設等導入)   |      |           |       |       |             |       |        | (2)   | (38,214)    | -        | (0.0) |    |         |       |      |
| 中小企業経営改善資金        |      |           |       |       |             |       |        | 6     | 44,916      | 242.3    | 0.0   |    |         |       |      |
| 中小企業活性化資金         | 59   | 892,112   | 532.7 | 203   | 3,556,176   | 619.4 | 16.6   | 893   | 8,331,646   | 117.5    | 4.4   | 12 | 126,921 | 100.5 | 10.7 |
| (うち経営環境変動対応)      | (47) | (742,900) | -     | (142) | (2,961,200) | ***** | (13.8) | (139) | (2,548,105) | (1609.8) | (1.3) |    |         |       |      |
| 創造的企業育成支援資金       |      |           |       |       |             |       |        | 1     | 31,248      | 84.9     | 0.0   |    |         |       |      |
| チャレンジ中小企業応援資金     |      |           |       | 2     | 80,000      | -     | 0.4    | 20    | 184,107     | 179.2    | 0.1   |    |         |       |      |
| (うち未来創造融資)        |      |           |       | (2)   | (80,000)    | -     | (0.4)  | (6)   | (94,500)    | -        | (0.1) |    |         |       |      |
| 創業支援資金            | 9    | 18,530    | 45.9  | 36    | 111,470     | 82.2  | 0.5    | 336   | 795,168     | 115.4    | 0.4   | 3  | 2,319   | 129.5 | 0.2  |
| 創業支援資金 (SSS保証)    |      |           |       |       |             |       |        | 4     | 28,916      | 257.9    | 0.0   |    |         |       |      |
| 事業引継円滑化資金         |      |           |       |       |             |       |        | 1     | 39,212      | 99.1     | 0.0   |    |         |       |      |
| 中小企業円滑化借換資金       |      |           |       |       |             |       |        | 8     | 120,785     | 69.7     | 0.1   |    |         |       |      |
| おんせん県魅力アップサポート資金  | 18   | 127,000   | 92.6  | 96    | 1,156,245   | 127.1 | 5.4    | 608   | 5,698,737   | 122.6    | 3.0   | 4  | 36,866  | 53.3  | 3.1  |
| 災害復旧資金            |      |           |       |       |             |       |        | 5     | 41,845      | 97.0     | 0.0   |    |         |       |      |
| (うち知事指定)          |      |           |       |       |             |       |        | (3)   | (25,450)    | (67.1)   | (0.0) |    |         |       |      |
| 事業承継資金            | 1    | 7,500     | 21.1  | 3     | 14,900      | 36.6  | 0.1    | 45    | 531,312     | 129.9    | 0.3   |    |         |       |      |
| 定時返済不要短期資金        | 102  | 1,047,850 | 123.6 | 506   | 5,469,146   | 138.3 | 25.5   | 975   | 10,830,971  | 136.1    | 5.7   | 5  | 31,886  | 227.5 | 2.7  |
| 経営力強化資金           | 21   | 458,300   | -     | 87    | 2,136,050   | -     | 10.0   | 142   | 3,465,444   | -        | 1.8   |    |         |       |      |
| 経営安心借換資金          | 3    | 56,000    | -     | 22    | 255,620     | -     | 1.2    | 18    | 179,666     | -        | 0.1   |    |         |       |      |
| 事業再生支援資金          |      |           |       | 2     | 55,000      | -     | 0.3    | 2     | 54,499      | -        | 0.0   |    |         |       |      |

| 区 分                | 保 証 承 諾 |           |       |       |            |        |       | 保 証 債 務 残 高 |             |          |       | 代 位 弁 済 (元利) |           |       |      |
|--------------------|---------|-----------|-------|-------|------------|--------|-------|-------------|-------------|----------|-------|--------------|-----------|-------|------|
|                    | 8 月 中   |           |       | 8 月 末 |            |        |       | 8 月 末       |             |          |       | 8 月 末        |           |       |      |
|                    | 件数      | 金 額       | 前年比   | 件数    | 金 額        | 前年比    | 構成比   | 件数          | 金 額         | 前年比      | 構成比   | 件数           | 金 額       | 前年比   | 構成比  |
| 新型コロナ緊急対策特別資金      |         |           |       |       |            |        |       | 4,040       | 26,876,544  | 77.4     | 14.2  | 22           | 115,431   | 106.8 | 9.7  |
| がんばろう！おおいた資金繰り応援資金 |         |           |       |       |            |        |       | 6,415       | 48,272,600  | 78.2     | 25.5  | 29           | 344,778   | 109.7 | 29.0 |
| 社会経済再活性化資金         |         |           |       |       |            |        |       | 272         | 3,302,961   | 85.1     | 1.7   | 4            | 42,819    | 149.7 | 3.6  |
| 経営改善借換資金           |         |           |       | 4     | 20,000     | 0.2    | 0.1   | 2,115       | 32,932,822  | 93.3     | 17.4  | 17           | 216,463   | 102.8 | 18.2 |
| (うちR6.7以降受付分)      |         |           |       | (4)   | (20,000)   | (13.4) | (0.1) | (166)       | (2,799,552) | (2229.9) | (1.5) |              |           |       |      |
| 事業リスタート支援資金        |         |           |       |       |            |        |       | 9           | 151,743     | 101.0    | 0.1   |              |           |       |      |
| 小 計                | 286     | 3,122,572 | 160.3 | 1,306 | 15,136,267 | 74.8   | 70.7  | 17,791      | 149,386,710 | 91.2     | 79.0  | 111          | 1,028,990 | 101.0 | 86.6 |

市町村の制度

| 区 分                | 保 証 承 諾            |           |        |       |            |         |       | 保 証 債 務 残 高 |             |           |       | 代 位 弁 済 (元利) |           |       |       |     |
|--------------------|--------------------|-----------|--------|-------|------------|---------|-------|-------------|-------------|-----------|-------|--------------|-----------|-------|-------|-----|
|                    | 8 月 中              |           |        | 8 月 末 |            |         |       | 8 月 末       |             |           |       | 8 月 末        |           |       |       |     |
|                    | 件数                 | 金 額       | 前年比    | 件数    | 金 額        | 前年比     | 構成比   | 件数          | 金 額         | 前年比       | 構成比   | 件数           | 金 額       | 前年比   | 構成比   |     |
| 大分市                | 小規模企業者事業資金         | 27        | 89,890 | 92.2  | 154        | 516,150 | 116.2 | 2.4         | 951         | 2,586,567 | 151.0 | 1.4          | 1         | 666   | -     | 0.1 |
|                    | 中小企業者事業資金          | 2         | 37,800 | 69.4  | 20         | 252,670 | 158.4 | 1.2         | 197         | 1,525,269 | 147.3 | 0.8          |           |       |       |     |
|                    | 環境保全資金             |           |        |       |            |         |       |             |             |           |       |              |           |       |       |     |
|                    | 開業資金               | 2         | 4,000  | 29.6  | 25         | 66,900  | 186.4 | 0.3         | 258         | 477,363   | 108.2 | 0.3          |           |       |       |     |
|                    | 開業資金 (S S S保証)     |           |        |       | 2          | 13,500  | 96.4  | 0.1         | 23          | 63,659    | 120.4 | 0.0          |           |       |       |     |
|                    | 新分野チャレンジ資金         |           |        |       | 3          | 41,500  | 95.7  | 0.2         | 12          | 149,910   | 313.0 | 0.1          |           |       |       |     |
|                    | 経営安定化資金            |           |        |       |            |         |       |             | 3           | 20,145    | 80.9  | 0.0          |           |       |       |     |
|                    | 経営安定化資金 (緊急支援)     |           |        |       |            |         |       |             | 399         | 3,082,573 | 83.2  | 1.6          | 1         | 6,428 | 20.7  | 0.5 |
|                    | 災害対応資金             |           |        |       |            |         |       |             | 2           | 3,123     | 76.0  | 0.0          |           |       |       |     |
| 別府市                | 中小企業合理化資金          | 3         | 31,500 | -     | 30         | 180,200 | -     | 0.8         | 36          | 164,295   | 634.7 | 0.1          |           |       |       |     |
|                    | 中小企業経営安定化資金        |           |        |       |            |         |       | 3           | 6,291       | 41.8      | 0.0   |              |           |       |       |     |
|                    | 中小企業開業資金           | 1         | 4,000  | 200.0 | 6          | 19,100  | 181.9 | 0.1         | 28          | 82,063    | 178.9 | 0.0          | 1         | 4,519 | -     | 0.4 |
|                    | 中小企業開業資金 (S S S保証) |           |        |       |            |         |       | 6           | 15,873      | 365.0     | 0.0   |              |           |       |       |     |
| 小規模企業者振興資金         | 1                  | 2,000     | -      | 15    | 31,590     | -       | 0.1   | 15          | 30,110      | -         | 0.0   |              |           |       |       |     |
| 中津市創業資金            |                    |           |        | 1     | 4,000      | -       | 0.0   | 5           | 7,994       | 113.9     | 0.0   |              |           |       |       |     |
| 日田市                | 振興資金               | 2         | 8,000  | 519.5 | 23         | 61,410  | 136.7 | 0.3         | 173         | 390,795   | 110.7 | 0.2          |           |       |       |     |
|                    | 開業資金               |           |        |       |            |         |       | 15          | 22,883      | 85.5      | 0.0   |              |           |       |       |     |
|                    | 開業資金 (S S S保証)     |           |        |       |            |         |       | 1           | 4,790       | 95.8      | 0.0   |              |           |       |       |     |
|                    | 女性若者シニア支援資金        |           |        |       |            |         |       | 43          | 67,047      | 76.0      | 0.0   |              |           |       |       |     |
|                    | 新事業展開資金            |           |        |       |            |         |       |             |             |           |       |              |           |       |       |     |
|                    | 季節資金               |           |        |       | 15         | 42,700  | 113.9 | 0.2         | 16          | 43,900    | 119.6 | 0.0          |           |       |       |     |
| ビジネススタートアップ支援資金    |                    |           |        | 4     | 12,000     | -       | 0.1   | 4           | 11,876      | -         | 0.0   |              |           |       |       |     |
| 佐伯市中小企業振興資金        |                    |           |        |       |            |         |       | 19          | 47,323      | 99.8      | 0.0   |              |           |       |       |     |
| 臼杵市中小企業振興資金        |                    |           |        | 1     | 2,500      | -       | 0.0   | 17          | 36,288      | 113.7     | 0.0   |              |           |       |       |     |
| 津久見市中小企業振興資金       |                    |           |        |       |            |         |       | 1           | 9,332       | 222.2     | 0.0   |              |           |       |       |     |
| 豊後高田市中小企業事業資金      |                    |           |        |       |            |         |       | 19          | 28,859      | 96.4      | 0.0   |              |           |       |       |     |
| 杵築市中小企業振興資金        |                    |           |        |       |            |         |       | 4           | 12,335      | 139.1     | 0.0   |              |           |       |       |     |
| 宇佐市中小企業振興資金        |                    |           |        |       |            |         |       |             |             |           |       |              |           |       |       |     |
| 豊後大野市中小企業振興資金      |                    |           |        | 1     | 2,000      | -       | 0.0   | 5           | 13,147      | 101.5     | 0.0   |              |           |       |       |     |
| 玖珠町中小企業・小規模事業者振興資金 | 2                  | 12,000    | 100.0  | 9     | 29,530     | 146.9   | 0.1   | 40          | 91,509      | 143.4     | 0.0   |              |           |       |       |     |
| 小 計                | 40                 | 189,190   | 86.0   | 309   | 1,275,750  | 146.3   | 6.0   | 2,295       | 8,995,317   | 114.8     | 4.8   | 3            | 11,614    | 28.3  | 1.0   |     |
| 合 計                | 434                | 4,279,040 | 139.4  | 2,152 | 21,409,759 | 78.4    | 100.0 | 23,098      | 188,998,011 | 93.0      | 100.0 | 130          | 1,188,555 | 91.2  | 100.0 |     |

※(Q・W保証、S・S保証)、(Q1250保証)、(災害特別・平成28熊本地震、新エネルギー施設等導入)、(経営環境変動対応)、(未来創造融資)、(知事指定)、(うちR6.7以降受付分)は、それぞれ普通保証、小口零細企業保証、大分県地域産業振興資金、大分県中小企業活性化資金、大分県チャレンジ中小企業応援資金、大分県災害復旧資金、大分県経営改善借換資金に含まれています。

# 金融機関別保証状況 (令和7年8月)

(単位：千円・%)

| 区分           | 保証承諾 |           |       |       |            |       |       | 保証債務残高 |             |       |       | 代位弁済(元利) |           |       |       |
|--------------|------|-----------|-------|-------|------------|-------|-------|--------|-------------|-------|-------|----------|-----------|-------|-------|
|              | 8月中  |           |       | 8月末   |            |       |       | 8月末    |             |       |       | 8月末      |           |       |       |
|              | 件数   | 金額        | 前年比   | 件数    | 金額         | 前年比   | 構成比   | 件数     | 金額          | 前年比   | 構成比   | 件数       | 金額        | 前年比   | 構成比   |
| 三井住友銀行       |      |           |       | 1     | 20,000     | —     | 0.1   | 14     | 262,357     | 83.9  | 0.1   |          |           |       |       |
| みずほ銀行        |      |           |       |       |            |       |       | 3      | 70,247      | 68.2  | 0.0   |          |           |       |       |
| 三菱UFJ銀行      | 1    | 30,000    | 100.0 | 1     | 30,000     | 42.9  | 0.1   | 6      | 90,842      | 80.5  | 0.0   |          |           |       |       |
| りそな銀行        |      |           |       |       |            |       |       | 1      | 8,000       | 50.0  | 0.0   |          |           |       |       |
| (都市銀行)       | 1    | 30,000    | 100.0 | 2     | 50,000     | 71.4  | 0.2   | 24     | 431,446     | 79.2  | 0.2   |          |           |       |       |
| 大分銀行         | 121  | 1,387,990 | 142.3 | 619   | 8,198,554  | 97.9  | 38.3  | 6,589  | 62,145,539  | 92.5  | 32.9  | 34       | 503,214   | 178.0 | 42.3  |
| 伊予銀行         | 7    | 105,000   | 120.0 | 38    | 748,300    | 56.5  | 3.5   | 520    | 7,872,167   | 92.0  | 4.2   | 8        | 129,653   | 502.4 | 10.9  |
| 福岡銀行         | 6    | 76,728    | 170.5 | 18    | 307,228    | 146.5 | 1.4   | 146    | 1,800,944   | 88.9  | 1.0   | 3        | 45,454    | —     | 3.8   |
| 筑邦銀行         |      |           |       | 9     | 92,500     | 39.8  | 0.4   | 162    | 1,542,728   | 90.7  | 0.8   | 1        | 6,601     | 18.3  | 0.6   |
| 宮崎銀行         | 1    | 9,500     | —     | 1     | 9,500      | —     | 0.0   | 10     | 120,314     | 92.4  | 0.1   | 1        | 1,233     | —     | 0.1   |
| 肥後銀行         | 2    | 2,000     | 13.3  | 7     | 57,000     | 52.3  | 0.3   | 39     | 443,564     | 103.8 | 0.2   |          |           |       |       |
| 西日本シティ銀行     | 10   | 146,000   | 157.5 | 30    | 500,370    | 60.7  | 2.3   | 557    | 6,555,976   | 88.2  | 3.5   | 1        | 1,494     | 7.9   | 0.1   |
| 北九州銀行        | 3    | 25,000    | 47.2  | 15    | 222,000    | 33.1  | 1.0   | 111    | 2,227,005   | 90.1  | 1.2   |          |           |       |       |
| (地方銀行)       | 150  | 1,752,218 | 135.5 | 737   | 10,135,452 | 86.3  | 47.3  | 8,134  | 82,708,236  | 92.0  | 43.8  | 48       | 687,649   | 175.7 | 57.9  |
| 豊和銀行         | 113  | 940,642   | 106.4 | 569   | 4,589,302  | 85.4  | 21.4  | 4,780  | 38,504,282  | 97.4  | 20.4  | 31       | 128,064   | 33.2  | 10.8  |
| 宮崎太陽銀行       |      |           |       | 2     | 14,000     | 350.0 | 0.1   | 53     | 314,759     | 87.7  | 0.2   |          |           |       |       |
| 愛媛銀行         |      |           |       | 5     | 19,690     | 28.8  | 0.1   | 72     | 317,162     | 103.4 | 0.2   |          |           |       |       |
| 熊本銀行         |      |           |       |       |            |       |       |        |             |       |       |          |           |       |       |
| (第二地銀協加盟行)   | 113  | 940,642   | 106.3 | 576   | 4,622,992  | 84.9  | 21.6  | 4,905  | 39,136,203  | 97.3  | 20.7  | 31       | 128,064   | 31.1  | 10.8  |
| 大分信用金庫       | 47   | 356,900   | 170.4 | 248   | 1,424,770  | 56.9  | 6.7   | 2,609  | 13,619,439  | 93.7  | 7.2   | 8        | 34,195    | 23.4  | 2.9   |
| 大分みらい信用金庫    | 63   | 610,750   | 176.5 | 276   | 2,690,576  | 65.0  | 12.6  | 3,366  | 24,960,192  | 90.5  | 13.2  | 20       | 170,401   | 133.6 | 14.3  |
| 日田信用金庫       | 4    | 43,000    | 162.0 | 46    | 237,810    | 121.4 | 1.1   | 561    | 2,474,919   | 92.2  | 1.3   | 3        | 26,483    | —     | 2.2   |
| 福岡ひびき信用金庫    |      |           |       |       |            |       |       | 6      | 12,947      | 78.9  | 0.0   |          |           |       |       |
| (信用金庫)       | 114  | 1,010,650 | 173.6 | 570   | 4,353,156  | 63.6  | 20.3  | 6,542  | 41,067,498  | 91.6  | 21.7  | 31       | 231,078   | 84.3  | 19.4  |
| 大分県信用組合      | 56   | 545,530   | 195.5 | 266   | 2,236,159  | 70.1  | 10.4  | 3,439  | 25,095,965  | 92.5  | 13.3  | 18       | 116,909   | 51.7  | 9.8   |
| 横浜幸銀信用組合     |      |           |       |       |            |       |       | 8      | 42,516      | 57.4  | 0.0   | 2        | 24,855    | —     | 2.1   |
| 朝銀西信用組合      |      |           |       |       |            |       |       | 20     | 170,084     | 90.8  | 0.1   |          |           |       |       |
| (信用協同組合)     | 56   | 545,530   | 195.5 | 266   | 2,236,159  | 70.1  | 10.4  | 3,467  | 25,308,565  | 92.4  | 13.4  | 20       | 141,764   | 62.6  | 11.9  |
| 商工組合中央金庫     |      |           |       | 1     | 12,000     | —     | 0.1   | 25     | 299,974     | 103.7 | 0.2   |          |           |       |       |
| (商工組合中央金庫)   |      |           |       | 1     | 12,000     | —     | 0.1   | 25     | 299,974     | 103.7 | 0.2   |          |           |       |       |
| べっぴん日出農業協同組合 |      |           |       |       |            |       |       |        |             |       |       |          |           |       |       |
| (農業協同組合)     |      |           |       |       |            |       |       |        |             |       |       |          |           |       |       |
| 大分県信用農業協同組合  |      |           |       |       |            |       |       | 1      | 46,090      | 100.0 | 0.0   |          |           |       |       |
| (農業協同組合連合会)  |      |           |       |       |            |       |       | 1      | 46,090      | 100.0 | 0.0   |          |           |       |       |
| 三井住友信託銀行     |      |           |       |       |            |       |       |        |             |       |       |          |           |       |       |
| (信託銀行)       |      |           |       |       |            |       |       |        |             |       |       |          |           |       |       |
| 整理回収機構       |      |           |       |       |            |       |       |        |             |       |       |          |           |       |       |
| (その他)        |      |           |       |       |            |       |       |        |             |       |       |          |           |       |       |
| 合計           | 434  | 4,279,040 | 139.4 | 2,152 | 21,409,759 | 78.4  | 100.0 | 23,098 | 188,998,011 | 93.0  | 100.0 | 130      | 1,188,555 | 91.2  | 100.0 |

※代理貸は代理金融機関に含まれていません。

# 金融機関店舗別保証利用状況 (令和7年8月)

## ■保証債務残高

【都市銀行・地方銀行・第二地方銀行】

(単位：百万円・%)

| 順位 | 金融機関      | 件数  | 金額    | 前年比   |
|----|-----------|-----|-------|-------|
| 1  | 大分銀行 中津   | 390 | 5,080 | 101.2 |
| 2  | 大分銀行 本店   | 387 | 4,491 | 93.3  |
| 3  | 豊和銀行 本店   | 395 | 4,379 | 95.7  |
| 4  | 大分銀行 別府   | 234 | 2,904 | 89.5  |
| 5  | 伊予銀行 大分   | 152 | 2,777 | 88.6  |
| 6  | 大分銀行 臼杵   | 178 | 2,465 | 93.4  |
| 7  | 大分銀行 日岡   | 289 | 2,392 | 94.7  |
| 8  | 大分銀行 佐伯   | 257 | 2,290 | 87.4  |
| 9  | 大分銀行 日田   | 299 | 2,284 | 92.0  |
| 10 | 豊和銀行 日田   | 253 | 2,174 | 95.4  |
| 11 | 大分銀行 ソーリン | 304 | 2,136 | 88.1  |
| 12 | 大分銀行 宇佐   | 260 | 2,103 | 98.8  |
| 13 | 大分銀行 三重   | 181 | 2,081 | 92.0  |
| 14 | 大分銀行 竹田   | 171 | 1,959 | 96.1  |
| 15 | 豊和銀行 中津   | 223 | 1,817 | 94.3  |
| 16 | 大分銀行 鉄輪   | 148 | 1,769 | 93.8  |
| 17 | 豊和銀行 下郡   | 177 | 1,698 | 96.2  |
| 18 | 豊和銀行 大在   | 170 | 1,693 | 109.8 |
| 19 | 西日本シティ 大分 | 112 | 1,682 | 84.7  |
| 20 | 大分銀行 南    | 144 | 1,621 | 94.0  |
| 21 | 大分銀行 鶴崎   | 160 | 1,614 | 93.4  |
| 22 | 大分銀行 杵築   | 130 | 1,588 | 110.7 |
| 23 | 西日本シティ 別府 | 105 | 1,582 | 85.9  |
| 24 | 筑邦銀行 日田   | 161 | 1,540 | 90.7  |
| 25 | 大分銀行 下郡   | 167 | 1,536 | 96.0  |
| 26 | 大分銀行 別府北浜 | 130 | 1,524 | 88.3  |
| 27 | 北九州銀行 大分  | 65  | 1,490 | 87.2  |
| 28 | 豊和銀行 別府   | 155 | 1,489 | 92.2  |
| 29 | 西日本シティ 日田 | 152 | 1,475 | 92.6  |
| 30 | 豊和銀行 鶴崎   | 142 | 1,446 | 96.9  |

【信用金庫・信用組合】

(単位：百万円・%)

| 順位 | 金融機関       | 件数  | 金額    | 前年比   |
|----|------------|-----|-------|-------|
| 1  | みらい信金 湯布院  | 224 | 1,866 | 89.0  |
| 2  | みらい信金 東大分  | 200 | 1,768 | 95.3  |
| 3  | 大分県信組 本店   | 201 | 1,715 | 91.1  |
| 4  | みらい信金 鶴崎森町 | 181 | 1,645 | 96.5  |
| 5  | みらい信金 高城   | 194 | 1,639 | 102.7 |
| 6  | みらい信金 石垣   | 202 | 1,599 | 93.4  |
| 7  | 大分県信組 佐伯   | 129 | 1,508 | 99.5  |
| 8  | 大分県信組 湯布院  | 161 | 1,487 | 101.2 |
| 9  | みらい信金 中津中央 | 245 | 1,422 | 154.7 |
| 10 | 大分県信組 玖珠   | 222 | 1,415 | 94.5  |
| 11 | みらい信金 南大分  | 168 | 1,340 | 83.4  |
| 12 | 大分信金 本店    | 159 | 1,339 | 90.0  |
| 13 | みらい信金 大分   | 189 | 1,299 | 90.9  |
| 14 | 大分県信組 中津   | 129 | 1,215 | 89.5  |
| 15 | みらい信金 本店   | 143 | 1,134 | 86.1  |
| 16 | 大分信金 臼杵    | 241 | 1,107 | 83.0  |
| 17 | みらい信金 鶴居   | 132 | 1,072 | 89.2  |
| 18 | みらい信金 滝尾   | 134 | 1,063 | 86.3  |
| 19 | 大分県信組 高田   | 116 | 1,051 | 86.8  |
| 20 | 大分県信組 大在   | 126 | 1,006 | 105.4 |
| 21 | みらい信金 日出   | 125 | 994   | 102.1 |
| 22 | みらい信金 如水   | 120 | 977   | 91.0  |
| 23 | 大分県信組 下郡   | 121 | 942   | 84.0  |
| 24 | 日田信金 本店    | 228 | 937   | 92.3  |
| 25 | 大分県信組 別府   | 99  | 899   | 85.2  |
| 26 | 大分県信組 竹田   | 124 | 898   | 94.2  |
| 27 | 大分県信組 杵築   | 113 | 884   | 89.6  |
| 28 | 大分信金 佐伯    | 136 | 882   | 95.0  |
| 29 | 大分信金 新屋敷   | 173 | 864   | 85.9  |
| 30 | みらい信金 大在   | 127 | 825   | 80.4  |

## ■保証利用企業者数

【全金融機関】

| 順位 | 金融機関       | 先数  |
|----|------------|-----|
| 1  | 大分銀行 中津    | 273 |
| 2  | 豊和銀行 本店    | 255 |
| 3  | 大分銀行 本店    | 250 |
| 4  | 大分銀行 日田    | 217 |
| 5  | 大分銀行 日岡    | 214 |
| 6  | 大分銀行 ソーリン  | 213 |
| 7  | みらい信金 中津中央 | 184 |
| 8  | 大分銀行 佐伯    | 181 |
| 9  | 大分銀行 宇佐    | 174 |
| 10 | 大分信金 臼杵    | 169 |
| 11 | 大分銀行 別府    | 164 |
| 12 | 日田信金 本店    | 161 |
| 13 | みらい信金 石垣   | 151 |
| 14 | 豊和銀行 中津    | 149 |
| 14 | 大分県信組 玖珠   | 149 |
| 16 | 豊和銀行 日田    | 148 |
| 16 | 大分県信組 本店   | 148 |
| 18 | みらい信金 宇佐中央 | 142 |
| 19 | みらい信金 東大分  | 139 |
| 19 | みらい信金 大分   | 139 |
| 21 | みらい信金 湯布院  | 138 |
| 21 | みらい信金 高城   | 138 |
| 23 | 大分銀行 三重    | 133 |
| 23 | 豊和銀行 東     | 133 |
| 25 | 大分銀行 竹田    | 123 |
| 25 | 大分信金 新屋敷   | 123 |
| 27 | みらい信金 南大分  | 122 |
| 28 | 大分銀行 臼杵    | 120 |
| 29 | 大分銀行 下郡    | 119 |
| 30 | みらい信金 鶴崎森町 | 118 |

※上位30店舗を表示しています。

※代理貸は代理金融機関に含みます。

※次の金融機関については、( ) 内の表記とさせていただきます。

西日本シティ銀行(西日本シティ)、大分信用金庫(大分信金)、大分みらい信用金庫(みらい信金)、日田信用金庫(日田信金)、大分県信用組合(大分県信組)

# 保証料の上乗せで経営者保証が不要となる『事業者選択型経営者保証非提供制度』のお知らせ

|   |  |
|---|--|
| <p>ご利用いただける方</p>  | <p>次の(1)～(5)をすべて満たす法人(※1)<br/>                 (1)過去2年間、決算書等を申込金融機関の求めに応じて提出していること<br/>                 (2)直前決算において、代表者等への貸付金その他の金銭債権がなく、かつ代表者への役員報酬、賞与、配当その他の金銭の支払が社会通念上相当と認められる額を超えていないこと<br/>                 (3)次のいずれかを満たすこと<br/>                 ①直前決算において債務超過でない(※2)<br/>                 ②直前2期の決算において減価償却前経常利益が連続して赤字でない(※3)<br/>                 (4)次の①及び②について継続的に充足することを誓約する書面を提出していること<br/>                 ①保証申込後においても、決算書等を申込金融機関の求めに応じて提出すること<br/>                 ②保証申込日を含む事業年度以降の決算において代表者への貸付金等がなく、役員報酬等が社会通念上適切な範囲を超えていないこと<br/>                 (5)保証料率の引上げを条件として保証人の保証を提供しないことを希望していること</p> <p>※1 法人の設立後最初の事業年度(設立事業年度)の決算がない法人の場合、(1)、(2)及び(3)は問いません。設立事業年度の次の事業年度の決算がない法人の場合、(3)は問いません。<br/>                 ※2 貸借対照表において「純資産の額<math>\geq</math>0」となること。<br/>                 ※3 損益計算書において「経常利益+減価償却<math>\geq</math>0」となること。</p> |
| <p>保証料率</p>   | <p>・ご利用いただける方(3)①及び②のいずれも満たす場合<br/>各信用保証協会所定の保証料率に<b>0.25%上乗せ</b></p> <p>・ご利用いただける方(3)①又は②のいずれか一方を満たす場合、又は法人の設立後2事業年度の決算がない場合、各信用保証協会所定の保証料率に<b>0.45%上乗せ</b></p>   |
| <p>対象となる保証制度</p>  | <p>原則として次の信用保険が付保された保証が本制度の対象となります<br/>                 ・無担保保険・公害防止保険・エネルギー対策保険・海外投資関係保険<br/>                 ・新事業開拓保険・事業再生保険</p> <p>(注①)本制度は、個別の保証制度ではありません。<br/>                 (注②)法令の定めるところにより保証人を徴求しない保証は本制度の対象外。</p>  |
| <p>【お問い合わせ】 保証部：保証一課、保証二課、創業・連携推進課<br/>                 経営支援部：経営支援一課、経営支援二課</p> |  |

| 部署名                    |          | TEL&FAX番号    |              | 業務内容   |                              |
|------------------------|----------|--------------|--------------|--|------------------------------|
| 総務部<br>(大分県中小企業会館3階)   | 総務企画情報課  | TEL          | 097-532-8336 | 総務、庶務、経理、労務、人事、企画、広報、広聴、情報処理、システム管理、研修、保証料受入 |                              |
|                        |          | FAX          | 097-538-0862 |  |                              |
| 保証部<br>(大分県信用保証協会別館3階) | 保証一課     | TEL          | 097-532-8246 | 保証審査、金融相談、創業支援、専門家派遣、条件変更                    | 大分市                          |
|                        |          | FAX          | 097-538-0871 |  |                              |
|                        | 保証二課     | TEL          | 097-532-8247 |  | 大分市以外の地区                     |
|                        |          | FAX          | 097-538-0865 |  |                              |
|                        | 創業・連携推進課 | TEL          | 097-532-8295 | 創業支援、外部機関連携                                  |                              |
|                        |          | FAX          | 097-538-0871 |  |                              |
| 事務管理課<br>DX推進室         | TEL      | 097-532-8265 | 保証事務、書類の電子化  |  |                              |
|                        | FAX      | 097-538-0871 |              |  |                              |
| 経営支援部<br>(大分県中小企業会館2階) | 経営支援一課   | TEL          | 097-532-8296 | 経営支援、再生支援、事業承継支援、条件変更、専門家派遣、期中管理             | 豊和銀行、大分信用金庫、大分みらい信用金庫、日田信用金庫 |
|                        |          | FAX          | 097-538-0896 |  |                              |
|                        | 経営支援二課   | TEL          | 097-532-8297 |  | 大分銀行、大分県信用組合、商工組合中央金庫、県外金融機関 |
|                        |          | FAX          | 097-538-0896 |  |                              |
|                        | 管理課      | TEL          | 097-532-8245 | 管理事務、代位弁済、回収、保険金請求、訴訟                        |                              |
| FAX                    |          | 097-538-0896 |              |  |                              |
| 監査室<br>(大分県中小企業会館3階)   |          | TEL          | 097-532-8348 | 内部監査、コンプライアンス、危機管理                           |                              |
|                        |          | FAX          | 097-538-0862 |  |                              |



〒870-0026 大分市金池町3丁目1番64号  
 大分県中小企業会館内  
 ホームページ [www.oita-cgc.or.jp](http://www.oita-cgc.or.jp)

