

保証月報

(令和7年3月)

【CONTENTS】

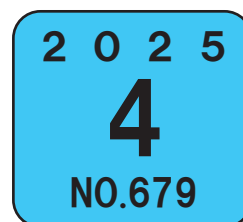
- ◆令和7年3月の保証概況 . . . P 1
- ◆業種別保証状況、市町村別保証状況 . . . P 2
- ◆制度別保証状況 . . . P 3
- ◆金融機関別保証状況 . . . P 5
- ◆金融機関店舗別保証利用状況 . . . P 6

《保証月報をご覧くださいにあたってのご注意》

※個々の金額は、円単位の数字を百円又は十万円ですべて四捨五入し、千円又は百万円単位に直したものです。そのため、個々の金額の合計が、合計の金額にならない場合があります。
※構成比の数字は、小数第二位を四捨五入したものです。そのため、個々の構成比の合計が100%にならない場合があります。
※比率が10,000.0%以上のときは「*****」を表示しています。
なお、ご不明な点等がありましたら総務部総務企画情報課までお問い合わせください。



大分県信用保証協会



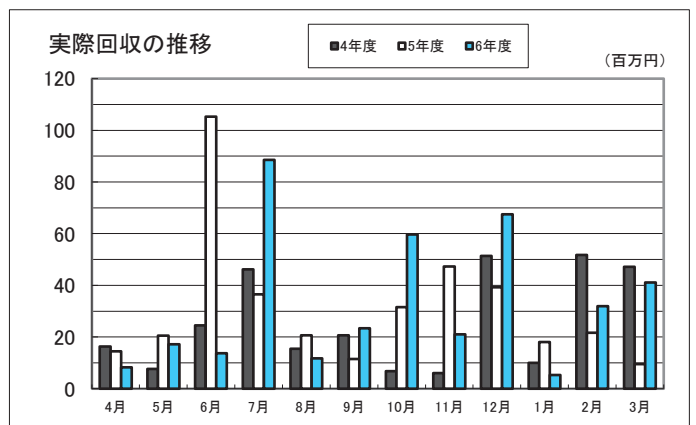
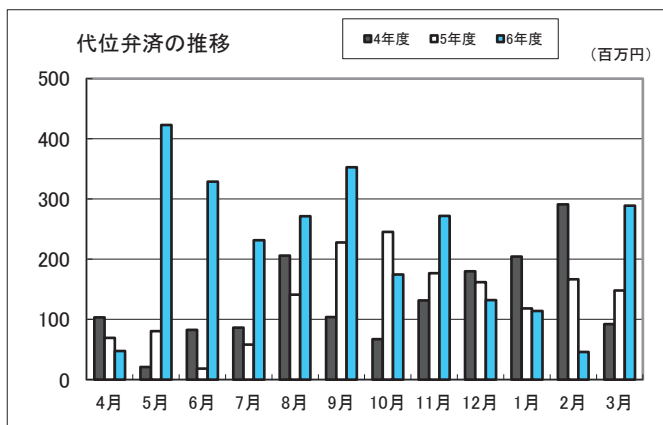
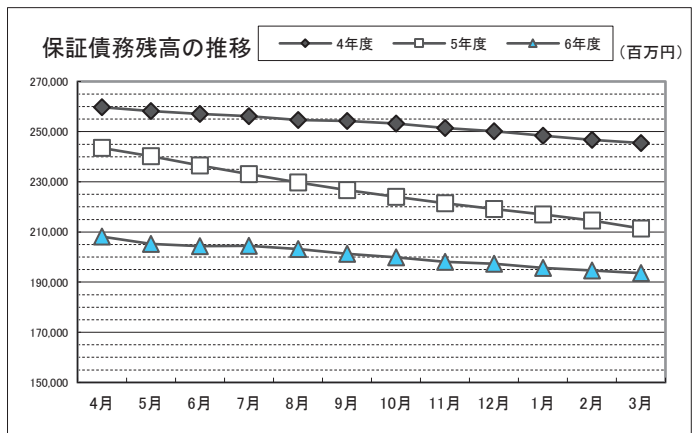
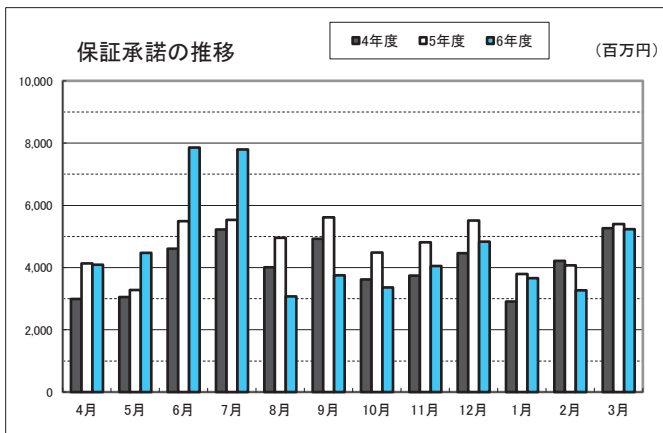
令和7年3月の保証概況

(単位：千円・%)

区分	3月中				3月末				
	件数	金額	対前年比		件数	金額	対前年比		
			件数	金額			件数	金額	
保証申込	456	5,523,139	92.1	104.1	4,975	55,903,172	95.3	98.1	
保証承諾	責任共有対象	338	4,789,489	97.7	119.9	3,786	49,388,800	98.9	106.0
	責任共有対象外	110	443,350	70.5	31.5	1,153	6,080,917	83.1	58.0
	合計	448	5,232,839	89.2	96.9	4,939	55,469,717	94.7	97.2
保証債務残高	責任共有対象					10,297	104,836,492	102.2	103.9
	責任共有対象外					13,134	88,739,758	92.1	80.3
	合計					23,431	193,576,250	96.2	91.6
代位弁済	30	288,883	120.0	195.2	322	2,683,395	120.1	166.0	
回収		41,078		434.9		389,381		99.5	

保証利用企業者数	14,391 企業	令和6年 3月末	15,103 企業	-712 企業
保証利用率	45.0%			

※保証利用率は、総務省・経済産業省「令和3年経済センサス活動調査」を中小企業庁で再編加工した中小企業者数を参照。(中小企業者数31,967企業)



業種別保証状況 (令和7年3月)

(単位：千円・%)

区分	保証承諾							保証債務残高				代位弁済 (元利)			
	3月中			3月末				3月末				3月末			
	件数	金額	前年比	件数	金額	前年比	構成比	件数	金額	前年比	構成比	件数	金額	前年比	構成比
製造業	41	800,827	86.5	550	6,700,382	84.3	12.1	2,732	25,142,594	89.1	13.0	51	556,805	407.0	20.8
農林漁業	4	21,200	163.1	41	319,350	84.9	0.6	187	1,130,892	94.7	0.6	2	3,613	16.4	0.1
鉱業				3	42,000	31.1	0.1	22	289,033	86.4	0.1				
建設業	141	1,410,768	95.1	1,465	15,318,669	96.5	27.6	5,982	48,680,864	91.7	25.1	85	760,103	154.4	28.3
卸売業	36	528,664	73.4	401	5,608,931	83.6	10.1	1,650	18,617,401	88.8	9.6	32	294,394	123.1	11.0
小売業	61	603,980	76.6	778	8,083,455	96.7	14.6	3,581	26,223,896	91.9	13.5	64	324,803	109.4	12.1
飲食業	24	147,000	171.7	292	1,976,480	100.3	3.6	2,290	10,180,984	91.0	5.3	44	208,576	122.8	7.8
運送倉庫業	23	375,100	202.2	187	2,961,520	89.7	5.3	770	10,624,973	94.8	5.5	7	109,646	296.6	4.1
サービス業	94	1,009,700	95.6	1,032	12,008,708	112.9	21.6	5,251	44,836,453	92.7	23.2	32	282,707	127.6	10.5
不動産業	22	323,900	242.1	184	2,417,522	144.6	4.4	881	7,144,007	96.9	3.7	5	142,747	*****	5.3
その他の産業	2	11,700	—	6	32,700	30.0	0.1	85	705,154	78.4	0.4				
合計	448	5,232,839	96.9	4,939	55,469,717	97.2	100.0	23,431	193,576,250	91.6	100.0	322	2,683,395	166.0	100.0

市町村別保証状況 (令和7年3月)

(単位：千円・%)

区分	保証承諾							保証債務残高				代位弁済 (元利)			
	3月中			3月末				3月末				3月末			
	件数	金額	前年比	件数	金額	前年比	構成比	件数	金額	前年比	構成比	件数	金額	前年比	構成比
大分市	219	2,258,134	91.1	2,417	25,894,905	109.2	46.7	10,257	83,333,466	92.5	43.0	172	1,403,760	180.8	52.3
別府市	30	357,828	54.2	380	5,123,921	102.7	9.2	2,233	21,691,754	89.9	11.2	18	161,208	157.4	6.0
中津市	29	383,900	58.9	282	4,476,826	85.1	8.1	1,609	14,667,588	91.0	7.6	25	186,170	158.2	6.9
日田市	26	155,400	74.2	322	2,361,916	51.3	4.3	1,696	12,472,227	88.6	6.4	16	124,781	79.7	4.7
佐伯市	43	612,627	199.6	350	3,732,522	95.8	6.7	1,470	11,496,088	90.3	5.9	30	404,287	516.5	15.1
臼杵市	13	148,000	105.7	158	2,110,464	79.7	3.8	748	6,387,841	91.0	3.3	19	184,268	123.4	6.9
津久見市	10	237,900	849.6	78	1,232,460	170.4	2.2	300	2,566,659	96.6	1.3	2	15,800	453.3	0.6
竹田市	8	111,500	245.1	122	2,006,644	141.4	3.6	436	4,278,823	99.7	2.2	1	909	4.6	0.0
豊後高田市	3	140,000	325.6	63	926,267	72.7	1.7	383	3,438,463	91.3	1.8	6	27,756	607.4	1.0
杵築市	9	61,250	48.6	77	576,780	50.0	1.0	439	3,813,250	87.4	2.0	5	26,993	54.4	1.0
宇佐市	14	248,700	148.7	191	1,959,048	86.1	3.5	1,201	8,076,988	89.8	4.2	6	10,586	28.9	0.4
豊後大野市	13	175,100	214.2	130	1,430,141	125.5	2.6	517	4,119,040	96.6	2.1	4	20,596	—	0.8
由布市	12	116,500	73.0	153	1,814,106	156.1	3.3	846	7,569,089	93.7	3.9	2	11,531	51.1	0.4
国東市	3	70,500	169.1	54	500,950	91.6	0.9	387	2,612,379	88.3	1.3	6	28,757	74.8	1.1
東国東郡 姫島村								6	30,918	81.9	0.0				0.0
速見郡 日出町	3	15,800	10.5	62	588,844	60.6	1.1	367	3,048,396	86.8	1.6	3	31,996	122.6	1.2
玖珠郡 九重町	6	53,000	271.8	29	240,375	43.7	0.4	205	1,851,958	92.5	1.0	3	30,851	140.1	1.1
玖珠郡 玖珠町	7	86,700	95.8	71	493,549	66.3	0.9	331	2,121,323	91.8	1.1	4	13,145	105.8	0.5
合計	448	5,232,839	96.9	4,939	55,469,717	97.2	100.0	23,431	193,576,250	91.6	100.0	322	2,683,395	166.0	100.0

制度別保証状況 (令和7年3月)

大分県信用保証協会の制度

(単位：千円・%)

区 分	保 証 承 諾								保 証 債 務 残 高				代 位 弁 済 (元利)			
	3 月 中				3 月 末				3 月 末				3 月 末			
	件数	金 額	前年比	件数	金 額	前年比	構成比	件数	金 額	前年比	構成比	件数	金 額	前年比	構成比	
普通保証	49	551,594	83.7	768	9,405,986	107.7	17.0	1,787	17,718,431	93.8	9.2	36	417,742	158.0	15.6	
(うちQ・W保証)	(1)	(2,000)	(9.5)	(19)	(129,000)	(89.0)	(0.2)	(38)	(179,806)	(153.8)	(0.1)					
(うちS・S保証)	(22)	(127,880)	(60.9)	(382)	(2,291,598)	(128.1)	(4.1)	(832)	(3,611,216)	(112.8)	(1.9)	(11)	(55,513)	(108.0)	(2.1)	
小口零細企業保証				8	18,000	33.9	0.0	26	63,843	86.1	0.0	1	4,042	3229.3	0.2	
(うちQ1250保証)				(5)	(11,000)	(39.4)	(0.0)	(10)	(15,591)	(78.7)	(0.0)					
根保証				1	8,000	13.8	0.0	1	8,000	13.8	0.0					
当座貸越根保証	6	135,000	98.5	104	2,956,000	125.5	5.3	193	5,211,935	102.8	2.7	1	20,023	199.4	0.7	
新事業応援当座貸越根保証				10	68,500	311.4	0.1	10	59,652	232.5	0.0					
事業者カードローン根保証	14	108,000	63.9	166	1,182,000	85.9	2.1	352	2,399,200	96.6	1.2	1	3,041	62.2	0.1	
スモール300	15	34,000	100.0	177	366,000	97.3	0.7	362	720,324	100.5	0.4					
経営安定関連保証								56	1,404,041	86.6	0.7	2	51,014	-	1.9	
創業関連保証				4	10,800	720.0	0.0	13	26,200	97.2	0.0	3	6,167	-	0.2	
スタートアップ創出促進保証(sss保証)				1	3,000	35.3	0.0	3	10,024	137.3	0.0					
中小企業特定社債保証				3	280,000	1166.7	0.5	12	439,200	126.3	0.2					
流動資産担保保証	2	36,000	100.0	9	312,000	173.8	0.6	9	312,000	210.8	0.2					
事業再生計画実施関連保証								28	334,884	72.3	0.2	1	24,830	570.6	0.9	
スクラム(税理士連携)								1	5,296	84.0	0.0					
財務要件型無保証人保証				2	40,000	42.1	0.1	3	32,673	59.6	0.0					
伴走支援型特別保証				9	214,795	31.4	0.4	56	1,134,311	116.2	0.6					
ちくぎんDXローン				3	20,000	-	0.0	3	20,000	76.9	0.0					
けんしんDXローン				6	30,300	55.6	0.1	12	50,349	83.1	0.0					
事業者選択型経営者保証非提供促進保証				1	20,000	-	0.0	1	18,998	-	0.0					
協調支援型特別保証	6	109,200	-	6	109,200	-	0.2	1	28,500	-	0.0					
その他								80	1,008,426	75.7	0.5	3	18,695	96.2	0.7	
小 計	92	973,794	86.4	1,278	15,044,581	106.8	27.1	3,009	31,006,286	95.7	16.0	48	545,553	177.9	20.3	

大分県の制度

中小企業振興資金	31	326,350	175.5	302	3,531,511	113.0	6.4	588	4,415,183	96.7	2.3	32	241,457	316.7	9.0
小口零細企業保証 普通貸付	34	103,800	100.8	451	1,452,940	127.3	2.6	1,149	2,472,230	116.7	1.3	12	36,010	114.5	1.3
地域産業振興資金	1	11,600	-	3	52,600	-	0.1	87	354,641	65.6	0.2	4	31,268	308.4	1.2
(うち災害特別・平成28熊本地震)								(57)	(116,070)	(42.6)	(0.1)	(4)	(31,268)	(308.4)	(1.2)
(うち新エネルギー施設等導入)				(2)	(41,000)	-	(0.1)	(2)	(40,119)	-	(0.0)				
中小企業経営改善資金				4	34,500	-	0.1	6	48,471	226.9	0.0				
中小企業活性化資金	22	313,527	262.1	158	1,716,471	120.5	3.1	823	6,455,639	80.4	3.3	24	251,270	164.0	9.4
(うち経営環境変動対応)	(5)	(100,000)	(303.0)	(9)	(147,000)	(245.0)	(0.3)	(18)	(230,161)	(170.7)	(0.1)	(1)	(1,003)	-	(0.0)
創造的企業育成支援資金								1	31,543	44.9	0.0				
チャレンジ中小企業応援資金	1	4,000	-	4	20,500	410.0	0.0	17	110,188	90.8	0.1				
(うち未来創造融資)	(1)	(4,000)	-	(4)	(20,500)	-	(0.0)	(3)	(16,500)	-	(0.0)				
創業支援資金	12	41,500	436.8	98	340,500	155.3	0.6	325	766,170	124.4	0.4	5	16,034	79.0	0.6
創業支援資金 (SSS保証)				3	29,810	335.7	0.1	4	30,481	457.7	0.0				
事業引継円滑化資金								1	39,575	100.0	0.0				
中小企業円滑化借換資金								10	127,390	70.7	0.1				
おんせん県魅力アップサポート資金	19	220,900	232.1	239	2,809,106	148.1	5.1	571	5,501,208	117.8	2.8	12	79,014	93.2	2.9
災害復旧資金				2	17,750	-	0.0	5	47,905	99.1	0.0				
(うち知事指定)								(3)	(30,655)	(71.0)	(0.0)				
事業承継資金	4	35,250	141.0	13	211,550	150.0	0.4	41	530,276	133.3	0.3				
新型コロナ緊急対策特別資金				5	23,000	1.0	0.0	4,372	29,999,449	75.6	15.5	47	270,648	132.9	10.1
がんばろう！おおいの資金繰り応援資金								6,978	54,045,211	72.7	27.9	83	644,013	138.9	24.0
定時返済不要短期資金	72	956,900	179.0	885	9,835,319	128.8	17.7	853	9,262,927	127.4	4.8	7	44,207	119.3	1.6
社会経済再活性化資金								283	3,591,056	77.1	1.9	5	42,183	74.1	1.6
経営改善借換資金	59	1,435,768	51.6	819	15,798,626	68.9	28.5	2,154	34,500,495	146.7	17.8	24	365,987	324.9	13.6
(うちR6.7以降受付分)	(59)	(1,435,768)	-	(173)	(3,146,927)	-	(5.7)	(132)	(1,984,237)	-	(1.0)				
事業リスタート支援資金				3	55,000	59.8	0.1	10	190,245	108.8	0.1	1	21,509	-	0.8
経営力強化資金	17	349,000	-	68	1,644,424	-	3.0	60	1,497,455	-	0.8				
小 計	272	3,798,595	93.9	3,057	37,573,606	91.8	67.7	18,338	154,017,737	90.1	79.6	256	2,043,600	162.2	76.2

※(Q・W保証、S・S保証)、(Q1250保証)、(災害特別・平成28熊本地震、新エネルギー施設等導入)、(経営環境変動対応)、(未来創造融資)、(知事指定)、(うちR6.7以降受付分)は、それぞれ普通保証、小口零細企業保証、大分県地域産業振興資金、大分県中小企業活性化資金、大分県チャレンジ中小企業応援資金、大分県災害復旧資金、大分県経営改善借換資金に含まれています。

市町村の制度

区 分	保 証 承 諾							保 証 債 務 残 高				代 位 弁 済 (元利)				
	3 月 中			3 月 末				3 月 末				3 月 末				
	件数	金 額	前年比	件数	金 額	前年比	構成比	件数	金 額	前年比	構成比	件数	金 額	前年比	構成比	
大分市	小規模企業者事業資金	52	252,550	230.5	359	1,406,400	155.8	2.5	828	2,226,735	150.5	1.2				
	中小企業者事業資金	7	114,000	335.3	62	784,200	199.8	1.4	185	1,427,859	135.5	0.7	2	26,325	926.9	1.0
	環境保全資金								1	340	25.2	0.0				
	開業資金	8	26,000	157.6	48	126,000	104.0	0.2	245	452,084	99.9	0.2	1	2,816	149.3	0.1
	開業資金 (SSS保証)				6	26,000	60.5	0.0	21	54,705	156.6	0.0				
	新分野チャレンジ資金				5	81,450	220.1	0.1	9	112,848	310.4	0.1				
	経営安定化資金				1	10,000	52.6	0.0	3	22,125	133.8	0.0				
	経営安定化資金 (緊急支援)								416	3,388,498	81.7	1.8	12	58,572	217.8	2.2
	災害対応資金								2	3,533	78.2	0.0				
別府市	中小企業合理化資金								11	20,784	70.0	0.0				
	中小企業経営安定資金								3	6,606	35.6	0.0	1	2,130	-	0.1
	中小企業開業資金	2	15,500	516.7	12	41,000	386.8	0.1	23	72,198	191.4	0.0				
	中小企業開業資金 (SSS保証)	1	3,000	-	6	17,500	-	0.0	6	16,875	-	0.0				
	小規模企業者振興資金															
中津市創業資金								5	6,164	79.0	0.0					
日田市	振興資金	9	21,900	67.9	41	137,580	77.3	0.2	157	375,939	114.5	0.2	2	4,400	79.7	0.2
	開業資金				5	8,400	76.4	0.0	15	25,011	120.0	0.0				
	開業資金 (SSS保証)				1	5,000	-	0.0	1	5,000	-	0.0				
	女性若者シニア支援資金				6	19,000	84.1	0.0	44	75,791	96.8	0.0				
	新事業展開資金															
季節資金				23	71,000	85.0	0.1	11	32,400	87.7	0.0					
佐伯市中小企業振興資金	1	8,000	114.3	3	14,500	65.9	0.0	19	51,089	137.9	0.0					
臼杵市中小企業振興資金	2	6,500	-	4	16,500	229.2	0.0	17	43,633	102.0	0.0					
津久見市中小企業振興資金	1	10,000	-	3	25,000	208.3	0.0	1	3,428	342.8	0.0					
豊後高田市中小企業事業資金				3	10,400	108.3	0.0	21	32,369	118.5	0.0					
杵築市中小企業振興資金				1	10,000	3333.3	0.0	4	13,260	117.8	0.0					
宇佐市中小企業振興資金								1	86	17.8	0.0					
豊後大野市中小企業振興資金								4	11,959	87.7	0.0					
玖珠町中小企業・小規模事業者振興資金	1	3,000	100.0	15	41,600	102.2	0.1	31	70,910	117.7	0.0					
小 計	84	460,450	201.2	604	2,851,530	137.7	5.1	2,084	8,552,227	107.2	4.4	18	94,242	188.9	3.5	
合 計	448	5,232,839	96.9	4,939	55,469,717	97.2	100.0	23,431	193,576,250	91.6	100.0	322	2,683,395	166.0	100.0	

金融機関別保証状況 (令和7年3月)

(単位：千円・%)

区分	保証承諾							保証債務残高				代位弁済(元利)			
	3月中			3月末				3月末				3月末			
	件数	金額	前年比	件数	金額	前年比	構成比	件数	金額	前年比	構成比	件数	金額	前年比	構成比
三井住友銀行				1	15,000	33.6	0.0	14	283,353	84.5	0.1				
みずほ銀行								4	78,315	70.5	0.0				
三菱UFJ銀行				3	70,000	233.3	0.1	7	98,882	116.5	0.1				
りそな銀行								1	12,000	60.0	0.0				
(都市銀行)				4	85,000	113.8	0.2	26	472,549	85.7	0.2				
大分銀行	119	1,526,700	103.7	1,419	17,327,749	96.1	31.2	6,762	63,243,423	89.2	32.7	81	702,160	178.9	26.2
伊予銀行	15	396,035	87.1	122	2,921,281	94.4	5.3	535	8,170,000	91.3	4.2	10	138,165	410.1	5.1
福岡銀行				20	309,700	51.6	0.6	141	1,815,543	85.3	0.9				
筑邦銀行	1	1,500	7.7	38	384,715	53.8	0.7	166	1,630,086	91.8	0.8	2	36,029	—	1.3
宮崎銀行				1	25,500	—	0.0	12	144,455	105.1	0.1	1	442	—	0.0
肥後銀行	1	3,000	—	11	131,400	110.4	0.2	39	427,593	78.0	0.2	1	878	—	0.0
西日本シティ銀行	9	104,329	82.8	78	1,409,443	102.3	2.5	570	6,835,496	85.5	3.5	6	46,592	285.0	1.7
北九州銀行	4	90,000	200.0	35	999,394	120.8	1.8	108	2,301,813	97.6	1.2	3	27,071	—	1.0
(地方銀行)	149	2,121,564	100.2	1,724	23,509,182	94.9	42.4	8,333	84,568,409	89.2	43.7	104	951,338	193.3	35.5
豊和銀行	116	1,338,655	88.3	1,286	12,725,862	95.9	22.9	4,739	38,968,065	96.1	20.1	83	561,847	125.0	20.9
宮崎太陽銀行	2	24,000	100.0	10	50,600	48.7	0.1	54	336,809	84.6	0.2	1	20,041	—	0.7
愛媛銀行	2	32,000	1280.0	21	173,700	246.7	0.3	70	304,521	96.6	0.2	2	5,657	—	0.2
熊本銀行															
(第二地銀協加盟行)	120	1,394,655	90.4	1,317	12,950,162	96.4	23.3	4,863	39,609,395	95.9	20.5	86	587,544	130.7	21.9
大分信用金庫	71	499,470	148.2	611	4,888,730	137.0	8.8	2,641	14,184,230	95.8	7.3	37	327,433	437.6	12.2
大分みらい信用金庫	44	430,000	65.9	565	7,046,710	103.8	12.7	3,424	25,851,431	91.3	13.4	40	333,573	115.7	12.4
日田信用金庫	6	19,400	47.6	92	375,960	50.9	0.7	570	2,550,933	90.6	1.3	3	3,334	7.5	0.1
福岡ひびき信用金庫				3	10,000	133.3	0.0	6	14,387	193.1	0.0				
(信用金庫)	121	948,870	92.1	1,271	12,321,400	111.0	22.2	6,641	42,600,981	92.7	22.0	80	664,340	163.0	24.8
大分県信用組合	58	767,750	123.2	621	6,537,973	86.7	11.8	3,506	25,704,923	91.3	13.3	51	474,593	177.6	17.7
横浜幸銀信用組合								11	70,109	91.1	0.0				
朝銀西信用組合				1	2,000	2.2	0.0	21	176,854	98.5	0.1				
(信用協同組合)	58	767,750	108.0	622	6,539,973	85.7	11.8	3,538	25,951,886	91.3	13.4	51	474,593	177.6	17.7
商工組合中央金庫				1	64,000	126.2	0.1	29	326,940	95.6	0.2	1	5,580	—	0.2
(商工組合中央金庫)				1	64,000	126.2	0.1	29	326,940	95.6	0.2	1	5,580	—	0.2
べっぴん日出農業協同組合															
(農業協同組合)															
大分県信用農業協同組合								1	46,090	97.6	0.0				
(農業協同組合連合会)								1	46,090	97.6	0.0				
三井住友信託銀行															
(信託銀行)															
整理回収機構															
(その他)															
合計	448	5,232,839	96.9	4,939	55,469,717	97.2	100.0	23,431	193,576,250	91.6	100.0	322	2,683,395	166.0	100.0

※代理貸は代理金融機関に含まれていません。

金融機関店舗別保証利用状況（令和7年3月）

■保証債務残高

【都市銀行・地方銀行・第二地方銀行】

（単位：百万円・％）

順位	金融機関	件数	金額	前年比
1	大分銀行 中津	397	4,848	95.3
2	大分銀行 本店	398	4,623	89.6
3	豊和銀行 本店	400	4,529	95.9
4	大分銀行 別府	242	3,068	88.9
5	伊予銀行 大分	161	2,999	88.5
6	大分銀行 臼杵	187	2,533	97.6
7	大分銀行 佐伯	278	2,488	87.8
8	大分銀行 日岡	296	2,434	86.0
9	大分銀行 日田	310	2,364	86.0
10	大分銀行 ソーリン	315	2,262	89.4
11	豊和銀行 日田	255	2,216	93.7
12	大分銀行 三重	189	2,140	95.0
13	大分銀行 竹田	180	2,016	99.2
14	大分銀行 宇佐	259	1,999	90.6
15	豊和銀行 中津	220	1,891	98.9
16	西日本シティ 大分	114	1,818	87.2
17	大分銀行 鉄輪	146	1,789	88.1
18	豊和銀行 下郡	172	1,743	96.4
19	西日本シティ 別府	107	1,712	86.9
20	豊和銀行 大在	164	1,685	105.8
21	大分銀行 下郡	183	1,669	100.2
22	大分銀行 鶴崎	159	1,644	92.1
23	筑邦銀行 日田	164	1,626	91.6
24	大分銀行 別府北浜	134	1,570	84.9
25	北九州銀行 大分	64	1,559	102.5
26	大分銀行 南	138	1,536	87.8
27	豊和銀行 別府	148	1,513	83.5
28	伊予銀行 別府	81	1,488	111.3
29	大分銀行 中島	158	1,466	97.3
30	西日本シティ 日田	149	1,452	91.1

【信用金庫・信用組合】

（単位：百万円・％）

順位	金融機関	件数	金額	前年比
1	みらい信金 湯布院	235	1,997	95.5
2	みらい信金 東大分	208	1,834	101.3
3	大分県信組 本店	206	1,818	87.9
4	みらい信金 高城	195	1,679	101.6
5	みらい信金 鶴崎森町	186	1,677	94.2
6	みらい信金 石垣	196	1,644	98.0
7	大分県信組 佐伯	134	1,499	97.7
8	みらい信金 中津中央	244	1,478	170.8
9	みらい信金 南大分	178	1,471	86.4
10	大分県信組 湯布院	164	1,466	99.0
11	大分信金 本店	159	1,429	93.9
12	大分県信組 玖珠	210	1,385	86.3
13	みらい信金 大分	192	1,323	95.0
14	大分県信組 中津	125	1,221	90.5
15	大分信金 臼杵	256	1,217	85.4
16	みらい信金 本店	145	1,186	84.4
17	大分県信組 高田	123	1,175	97.3
18	みらい信金 鶴居	134	1,118	91.7
19	みらい信金 滝尾	134	1,104	85.8
20	みらい信金 如水	118	1,008	86.7
21	大分県信組 別府	105	991	89.1
22	大分県信組 下郡	120	987	74.9
23	日田信金 本店	228	960	94.4
24	大分信金 新屋敷	180	952	82.4
25	大分県信組 竹田	127	932	90.5
26	大分県信組 大在	126	927	96.1
27	大分県信組 杵築	120	922	90.4
28	大分信金 佐伯	139	902	92.7
29	みらい信金 大在	131	882	82.0
30	大分県信組 宇佐	147	879	96.2

■保証利用企業者数

【全金融機関】

順位	金融機関	先数
1	大分銀行 中津	281
2	豊和銀行 本店	262
3	大分銀行 本店	258
4	大分銀行 日田	224
5	大分銀行 日岡	222
5	大分銀行 ソーリン	222
7	大分銀行 佐伯	197
8	みらい信金 中津中央	186
9	大分銀行 宇佐	180
9	大分信金 臼杵	180
11	大分銀行 別府	168
12	日田信金 本店	164
13	豊和銀行 日田	150
13	大分県信組 本店	150
15	大分県信組 玖珠	149
16	豊和銀行 中津	148
16	みらい信金 石垣	148
18	みらい信金 湯布院	142
18	みらい信金 東大分	142
20	みらい信金 大分	141
21	大分銀行 三重	140
22	みらい信金 高城	139
23	みらい信金 宇佐中央	137
24	みらい信金 南大分	134
25	大分銀行 臼杵	130
26	大分銀行 竹田	129
27	大分銀行 下郡	127
27	豊和銀行 東	127
27	大分信金 新屋敷	127
30	大分信金 府内町	119

※上位30店舗を表示しています。

※代理貸は代理金融機関に含みます。

※次の金融機関については、（ ）内の表記とさせていただきます。

西日本シティ銀行（西日本シティ）、大分信用金庫（大分信金）、大分みらい信用金庫（みらい信金）、日田信用金庫（日田信金）、大分県信用組合（大分県信組）

米国自動車関税措置等に伴う 特別相談窓口の設置について

米国自動車関税措置等により、中小企業小規模事業者の皆様の経営に支障が生じる可能性がありますので、特別相談窓口を設置しております。
経営上のお悩み等がございましたら、当協会へご相談ください。

【設 置 日】令和7年4月3日（木）

【受 付 時 間】9：00～17：15 ※ただし、土曜日・日曜日及び祝日を除く。

【お問い合わせ先】

保証部： 保証一課 097-532-8246 経営支援部： 経営支援一課 097-532-8296
保証二課 097-532-8247 経営支援二課 097-532-8297

部署名		TEL&FAX番号		業務内容	
総務部 (大分県中小企業会館3階)	総務企画情報課	TEL	097-532-8336	総務、庶務、経理、労務、人事、企画、広報、広聴、 情報処理、システム管理、研修、保証料受入	
		FAX	097-538-0862		
保証部 (大分県信用保証協会 別館3階)	保証一課	TEL	097-532-8246	保証審査、金融相談、創業支援、 専門家派遣、条件変更	大分市
		FAX	097-538-0871		
	保証二課	TEL	097-532-8247		上記以外の地区
		FAX	097-538-0865		
	創業・連携推進課	TEL	097-532-8295	創業支援、外部機関連携	
		FAX	097-538-0871		
事務管理課 DX推進室	TEL	097-532-8265	保証事務、書類の電子化		
	FAX	097-538-0871			
経営支援部 (大分県中小企業会館2階)	経営支援一課	TEL	097-532-8296	経営支援、再生支援、 事業承継支援、条件変更、 専門家派遣、期中管理	豊和銀行、大分信用金庫、 大分みらい信用金庫、 日田信用金庫
		FAX	097-538-0896		
	経営支援二課	TEL	097-532-8297		大分銀行、大分県信用組合、 商工中金、県外金融機関
		FAX	097-538-0896		
	管 理 課	TEL	097-532-8245	管理事務、代位弁済、回収、保険金請求、訴訟	
		FAX	097-538-0896		
監査室 (大分県中小企業会館3階)	TEL	097-532-8348	内部監査、コンプライアンス、危機管理		
	FAX	097-538-0862			



信頼、提案、飛躍、夢またひとつ新時代へ

大分県信用保証協会

〒870-0026 大分市金池町3丁目1番64号

大分県中小企業会館内

ホームページ www.oita-cgc.or.jp

