

# 保証月報

(令和6年10月)



## 【CONTENTS】

- P 1 令和6年10月の保証概況
- P 2 お知らせ、業種別保証状況
- P 3 制度別保証状況
- P 4 制度別保証状況、市町村別保証状況
- P 5 金融機関別保証状況
- P 6 金融機関店舗別保証利用状況
- 裏表紙 お知らせ

### 《保証月報をご覧くださいにあたってのご注意》

※個々の金額は、円単位の数字を百円又は十万円で四捨五入し、千円又は百万円単位に直したものです。そのため、個々の金額の合計が、合計の金額にならない場合があります。

※構成比の数字は、小数第二位を四捨五入したものです。そのため、個々の構成比の合計が100%にならない場合があります。

※比率が10,000.0%以上のときは「\*\*\*\*」を表示しています。

なお、ご不明な点等がありましたら総務部企画情報課までお問い合わせください。

©光プロダクション



大分県信用保証協会

2024

11

NO.674

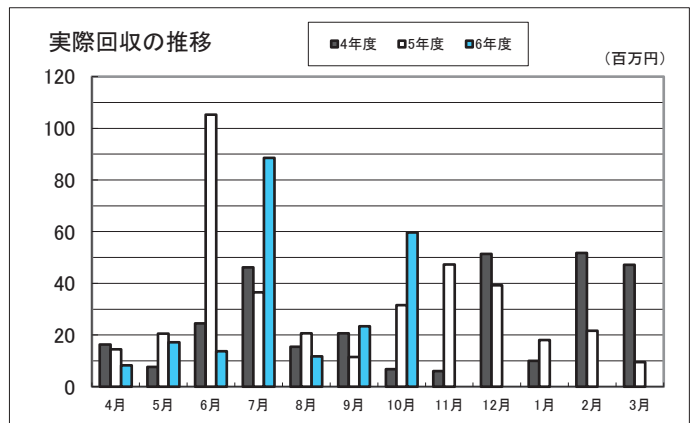
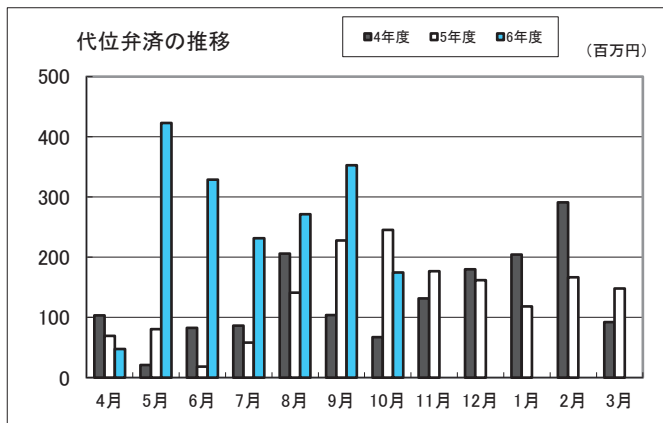
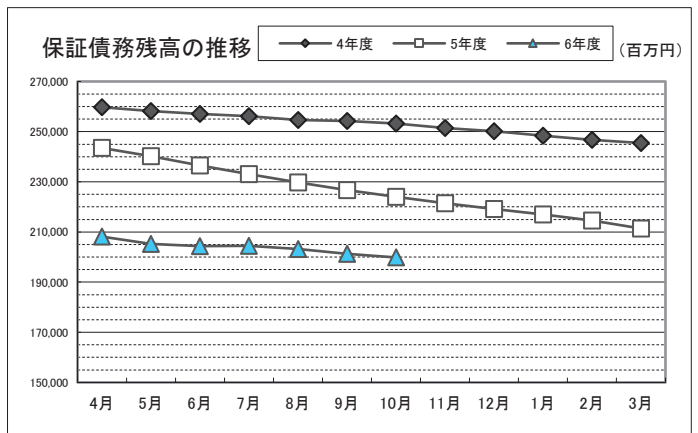
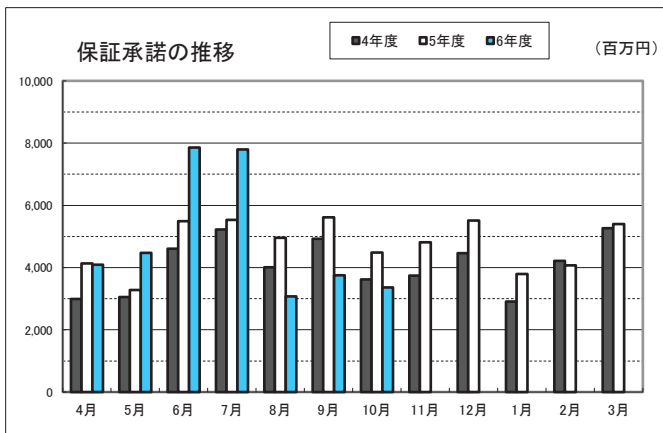
# 令和6年10月の保証概況

(単位：千円・%)

区分	10月中				10月末				
	件数	金額	対前年比		件数	金額	対前年比		
			件数	金額			件数	金額	
保証申込	367	3,377,318	86.8	76.6	3,064	34,675,099	98.2	104.4	
保証承諾	責任共有対象	269	3,103,422	85.7	85.6	2,315	29,991,919	102.8	111.8
	責任共有対象外	88	262,590	80.7	30.5	719	4,426,517	81.4	66.5
	合計	357	3,366,012	84.4	75.0	3,034	34,418,436	96.8	102.8
保証債務残高	責任共有対象					10,193	103,926,901	100.0	103.4
	責任共有対象外					13,360	95,906,596	85.9	77.7
	合計					23,553	199,833,497	91.5	89.2
代位弁済	22	174,587	62.9	71.1	209	1,830,000	147.2	217.3	
回収		59,683		187.5		222,568		87.0	

保証利用企業者数	14,568 企業	令和6年 3月末	15,103 企業	-535 企業
保証利用率	45.6%			

※保証利用率は、総務省・経済産業省「令和3年経済センサス活動調査」を中小企業庁で再編加工した中小企業者数を参照。(中小企業者数31,967企業)



## 「信用保証委託契約書」及び「個人情報の取扱いに関する同意書」の様式改正について

標題の件について、全国統一様式の一部改正が行われたことに伴い、当協会の様式を変更いたしました。

- ・旧様式にて送付いただいた場合は新様式へ差し替えが必要となります。
- ・個人情報の取扱いに関する同意書につきましては、包括同意書（令和2年7月以降分）を既にご提出いただいている場合、今回新様式にて改めて徴求していただく必要はございません。

## ○変更点について

## ＜委託契約書＞

- ①「第16条(情報の授受)」に「中小企業活性化協議会・事業承継・引継ぎ支援センター等国の施策として設置された中小企業者の経営改善・事業再生等の支援を行う機関」を追加。
- ②「第2条(信用保証料等)」に保証料分納の際の未払保証料に係る期限の利益喪失文言を追加。

## ＜個人情報同意書＞

情報提供先に「10 中小企業活性化協議会・事業承継・引継ぎ支援センター等国の施策として設置された中小企業者の経営改善・事業再生等の支援を行う機関」を追加。

## 業種別保証状況（令和6年10月）

（単位：千円・％）

区分	保証承諾							保証債務残高				代位弁済（元利）			
	10月中			10月末				10月末				10月末			
	件数	金額	前年比	件数	金額	前年比	構成比	件数	金額	前年比	構成比	件数	金額	前年比	構成比
製造業	47	302,150	40.4	363	4,193,286	88.3	12.2	2,760	26,077,881	87.4	13.0	35	446,664	621.0	24.4
・食料品工業	9	44,500	29.8	57	716,264	79.5	2.1	502	5,808,095	90.8	2.9	14	133,561	—	7.3
・繊維品工業	2	19,000	54.4	11	205,000	340.7	0.6	74	796,879	90.1	0.4				
・木材木製品工業	1	1,000	10.0	28	300,352	91.8	0.9	181	1,718,500	77.3	0.9	9	189,467	967.7	10.4
・家具建具工業	1	5,500	—	20	158,040	33.6	0.5	120	1,099,881	84.2	0.6				
・紙工業	1	5,000	100.0	2	25,000	75.8	0.1	14	114,182	71.3	0.1				
・印刷製本業	4	46,000	112.2	21	284,160	102.0	0.8	132	1,356,035	84.8	0.7				
・化学工業				1	30,000	21.4	0.1	27	476,082	84.3	0.2				
・石油石炭製品工業															
・ゴム・プラスチック工業	1	30,000	75.0	9	245,580	141.1	0.7	67	1,165,339	114.0	0.6				
・ゴム製品製造業				1	4,000	7.4	0.0	13	136,987	71.9	0.1				
・皮革工業															
・窯業	1	3,000	7.1	5	92,300	44.8	0.3	92	1,046,438	92.4	0.5				
・機械工業	2	4,000	3.7	18	145,800	48.9	0.4	190	2,114,983	82.7	1.1	4	12,008	—	0.7
・電気機器工業				8	75,000	79.7	0.2	85	1,197,849	80.4	0.6				
・車両工業	1	5,000	—	3	105,000	68.6	0.3	45	663,909	65.9	0.3	1	4,027	—	0.2
・船舶工業	1	12,000	70.6	14	277,850	93.2	0.8	106	1,050,734	88.2	0.5				
・金属工業	4	21,000	22.1	27	384,950	137.4	1.1	164	1,754,874	85.7	0.9	4	89,212	—	4.9
・その他の工業	16	92,150	52.2	115	1,050,450	126.3	3.1	793	4,596,867	93.9	2.3	1	3,521	35.1	0.2
・ソフトウェア業	3	14,000	—	20	73,040	64.1	0.2	134	879,552	82.3	0.4	2	14,868	—	0.8
・情報処理サービス業				3	20,500	56.9	0.1	21	100,694	93.1	0.1				
農林漁業	5	17,950	588.5	25	205,650	75.0	0.6	182	1,152,811	91.5	0.6	2	3,613	715.0	0.2
鉱業	1	5,000	—	2	20,000	16.0	0.1	21	295,659	61.7	0.1				
建設業	96	810,360	76.9	873	9,333,951	106.2	27.1	6,003	50,408,336	88.7	25.2	45	445,954	165.8	24.4
卸売業	27	333,560	45.6	247	3,837,307	93.2	11.1	1,676	19,409,831	85.3	9.7	20	220,198	270.8	12.0
小売業	55	513,360	104.8	497	5,078,820	100.0	14.8	3,619	27,099,553	90.0	13.6	43	234,628	113.0	12.8
飲食業	31	307,448	271.0	179	1,318,307	112.0	3.8	2,282	10,424,093	89.4	5.2	34	161,507	139.7	8.8
運送倉庫業	17	193,092	41.7	119	1,944,102	83.8	5.6	772	11,000,049	94.2	5.5				
サービス業	59	723,772	96.1	621	7,238,381	120.4	21.0	5,279	46,129,745	90.7	23.1	26	214,048	358.2	11.7
不動産業	18	155,320	177.7	106	1,234,632	166.3	3.6	868	7,043,521	93.0	3.5	4	103,388	—	5.6
その他の産業	1	4,000	9.1	2	14,000	13.4	0.0	91	792,019	80.9	0.4				
合計	357	3,366,012	75.0	3,034	34,418,436	102.8	100.0	23,553	199,833,497	89.2	100.0	209	1,830,000	217.3	100.0

# 制度別保証状況 (令和6年10月)

大分県信用保証協会の制度

(単位：千円・%)

区 分	保 証 承 諾								保 証 債 務 残 高				代 位 弁 済 (元利)			
	10 月 中				10 月 末				10 月 末				10 月 末			
	件数	金 額	前年比	件数	金 額	前年比	構成比	件数	金 額	前年比	構成比	件数	金 額	前年比	構成比	
普通保証	62	811,180	156.1	464	5,467,422	110.8	15.9	1,805	17,990,153	92.4	9.0	20	278,522	293.8	15.2	
(うちQ・W保証)				(15)	(108,000)	(135.0)	(0.3)	(35)	(173,209)	(197.8)	(0.1)					
(うちS・S保証)	(28)	(117,350)	(79.1)	(238)	(1,366,468)	(138.2)	(4.0)	(835)	(3,544,204)	(115.0)	(1.8)	(4)	(14,205)	(34.3)	(0.8)	
小口零細企業保証	1	3,000	60.0	7	16,000	43.7	0.0	27	66,750	150.1	0.0	1	4,042	3229.3	0.2	
(うちQ1250保証)	(1)	(3,000)	-	(5)	(11,000)	(96.6)	(0.0)	(10)	(17,125)	(157.1)	(0.0)					
根保証				1	8,000	21.1	0.0	2	28,000	45.2	0.0					
当座貸越根保証	7	280,000	127.3	63	1,949,000	181.8	5.7	197	5,255,913	100.6	2.6	1	20,023	400.2	1.1	
新事業応援当座貸越根保証	1	10,000	-	3	16,500	75.0	0.0	4	19,862	76.8	0.0					
事業者カードローン根保証	15	99,000	67.3	98	682,000	88.5	2.0	367	2,422,200	93.9	1.2	1	3,041	62.2	0.2	
スモール300	13	31,000	72.9	108	216,000	100.2	0.6	363	715,567	93.7	0.4					
経営安定関連保証								61	1,554,304	89.8	0.8					
創業関連保証				3	8,300	-	0.0	14	31,454	113.8	0.0	2	3,316	-	0.2	
スタートアップ創出促進保証(sss保証)				1	3,000	40.0	0.0	3	10,617	141.6	0.0					
中小企業特定社債保証				3	280,000	-	0.8	14	467,840	97.2	0.2					
流動資産担保保証				3	84,000	212.6	0.2	7	224,000	143.6	0.1					
緊急保証制度								23	561,494	76.6	0.3					
事業再生計画実施関連保証								32	405,583	84.8	0.2					
事業再生計画実施関連保証(感染)								2	21,464	89.1	0.0					
スクラム(税理士連携)								1	5,716	85.0	0.0					
財務要件型無保証人保証				1	20,000	50.0	0.1	3	33,568	83.9	0.0					
伴走支援型特別保証				9	214,795	39.4	0.6	57	1,171,244	152.0	0.6					
ちくぎんDXローン				2	10,000	-	0.0	3	20,000	76.9	0.0					
けんしんDXローン	1	5,500	366.7	5	20,300	54.9	0.1	12	44,659	84.6	0.0					
その他								70	515,679	65.9	0.3	3	18,695	158.0	1.0	
小 計	100	1,239,680	106.7	771	8,995,317	115.2	26.1	3,067	31,566,065	94.3	15.8	28	327,639	269.6	17.9	

## 大分県の制度

中小企業振興資金	25	233,700	93.4	161	1,682,110	90.7	4.9	593	4,101,326	84.1	2.1	18	146,180	401.9	8.0
小口零細企業保証 普通貸付	43	112,470	122.6	277	861,140	127.5	2.5	1,094	2,302,151	110.7	1.2	8	32,011	203.0	1.7
地域産業振興資金								93	361,542	55.1	0.2	3	21,043	-	1.1
(うち災害特別・平成28熊本地震)								(62)	(156,103)	(44.0)	(0.1)	(3)	(21,043)	-	(1.1)
(うち低燃費車両等導入)								(2)	(16,050)	(75.7)	(0.0)				
中小企業経営改善資金	2	23,000	-	4	34,500	-	0.1	6	52,025	212.1	0.0				
中小企業活性化資金	14	117,500	106.3	92	886,200	105.2	2.6	886	6,948,370	74.8	3.5	18	208,556	366.2	11.4
(うち経営環境変動対応)				(1)	(11,000)	(44.0)	(0.0)	(14)	(153,271)	(112.5)	(0.1)				
創造的企業育成支援資金								2	35,603	31.1	0.0				
チャレンジ中小企業応援資金				1	3,000	60.0	0.0	16	103,951	75.6	0.1				
(うち未来創造融資)				(1)	(3,000)	-	(0.0)	(1)	(3,000)	-	(0.0)				
創業支援資金	12	33,650	140.2	52	187,800	164.9	0.5	290	698,083	122.4	0.3	2	9,624	84.4	0.5
創業支援資金 (SSS保証)	1	5,000	-	3	29,810	1490.5	0.1	3	28,830	1453.6	0.0				
事業引継円滑化資金								1	39,575	100.0	0.0				
中小企業円滑化借換資金								12	170,598	91.1	0.1				
おんせん県魅力アップサポート資金	29	285,694	503.0	129	1,535,093	134.0	4.5	501	4,939,920	110.2	2.5	10	70,960	88.3	3.9
災害復旧資金	1	2,750	-	1	2,750	-	0.0	5	43,810	81.8	0.0				
(うち知事指定)								(3)	(35,860)	(74.2)	(0.0)				
事業承継資金	2	45,000	375.0	6	85,700	174.9	0.2	36	425,252	132.8	0.2				
新型コロナ緊急対策特別資金				5	23,000	1.4	0.1	4,584	33,387,505	74.9	16.7	29	190,097	162.8	10.4
がんばろう！おおいの資金繰り応援資金								7,258	59,471,101	67.9	29.8	56	473,475	174.7	25.9
定時返済不要短期資金	71	795,018	137.0	527	5,579,694	117.6	16.2	767	8,180,646	123.7	4.1	2	15,019	62.4	0.8
社会経済活性化資金								291	3,826,937	76.2	1.9	3	28,599	75.5	1.6
経営改善借換資金	14	209,300	11.8	687	13,186,873	99.4	38.3	2,098	35,099,108	226.4	17.6	17	218,596	520.4	11.9
(うちR6.7以降受付分)	(13)	(203,800)	-	(41)	(535,174)	-	(1.6)	(35)	(460,642)	-	(0.2)				
事業リスタート支援資金								8	148,816	88.7	0.1	1	21,509	-	1.2
経営力強化資金	2	44,680	-	2	44,680	-	0.1								
小 計	216	1,907,762	59.2	1,947	24,142,349	98.9	70.1	18,544	160,365,149	88.0	80.2	167	1,435,668	204.3	78.5

※(Q・W保証、S・S保証)、(Q1250保証)、(災害特別・平成28熊本地震、低燃費車両等導入)、(経営環境変動対応)、(未来創造融資)、(知事指定)、(うちR6.7以降受付分)は、それぞれ普通保証、小口零細企業保証、大分県地域産業振興資金、大分県中小企業活性化資金、大分県チャレンジ中小企業応援資金、大分県災害復旧資金、大分県経営改善借換資金に含まれています。

市町村の制度

区 分	保 証 承 諾							保 証 債 務 残 高				代 位 弁 済 (元利)				
	10 月 中			10 月 末				10 月 末				10 月 末				
	件数	金 額	前年比	件数	金 額	前年比	構成比	件数	金 額	前年比	構成比	件数	金 額	前年比	構成比	
大分市	小規模企業者事業資金	26	95,670	189.9	187	650,450	120.2	1.9	727	1,790,616	132.5	0.9				
	中小企業者事業資金	7	67,600	881.4	25	250,100	106.8	0.7	163	1,064,842	97.5	0.5	2	26,325	926.9	1.4
	環境保全資金								1	760	40.7	0.0				
	開業資金	3	7,400	-	26	58,050	81.5	0.2	241	450,622	94.3	0.2	1	2,816	447.4	0.2
	開業資金 (SSS保証)				5	23,000	127.8	0.1	21	60,466	341.3	0.0				
	新分野チャレンジ資金	1	30,000	750.0	4	73,350	1833.8	0.2	7	77,039	1926.0	0.0				
	経営安定化資金				1	10,000	52.6	0.0	3	24,105	136.4	0.0				
	経営安定化資金 (緊急支援)								425	3,630,572	80.1	1.8	8	31,024	302.5	1.7
	災害対応資金								2	3,943	185.4	0.0				
別府市	中小企業合理化資金								11	24,427	72.0	0.0				
	中小企業経営安定資金								4	7,144	34.9	0.0	1	2,130	-	0.1
	中小企業開業資金	1	1,000	100.0	7	16,500	275.0	0.0	17	45,699	109.2	0.0				
	中小企業開業資金 (SSS保証)				3	4,500	-	0.0	3	4,214	-	0.0				
	小規模企業者振興資金															
中津市創業資金								5	6,727	87.4	0.0					
日田市	振興資金	1	2,500	10.1	19	73,420	74.4	0.2	147	360,490	119.8	0.2	2	4,400	-	0.2
	開業資金				4	6,900	690.0	0.0	15	25,892	191.9	0.0				
	開業資金 (SSS保証)				1	5,000	-	0.0	1	5,000	-	0.0				
	女性若者シニア支援資金				6	19,000	121.8	0.1	46	84,798	108.1	0.0				
	新事業展開資金															
季節資金				12	37,500	92.6	0.1	11	31,100	87.6	0.0					
佐伯市中小企業振興資金				2	6,500	43.3	0.0	18	46,185	104.7	0.0					
臼杵市中小企業振興資金								13	30,573	65.7	0.0					
津久見市中小企業振興資金				1	7,000	100.0	0.0	1	1,400	100.0	0.0					
豊後高田市中小企業事業資金	1	4,400	-	2	7,400	112.1	0.0	19	28,439	88.2	0.0					
杵築市中小企業振興資金	1	10,000	-	1	10,000	3333.3	0.0	6	15,388	106.6	0.0					
宇佐市中小企業振興資金								1	251	38.8	0.0					
豊後大野市中小企業振興資金								4	12,680	88.7	0.0					
玖珠町中小企業・小規模事業者振興資金				10	22,100	81.6	0.1	30	68,915	128.2	0.0					
小 計	41	218,570	210.6	316	1,280,770	101.0	3.7	1,942	7,902,283	95.9	4.0	14	66,694	369.3	3.6	
合 計	357	3,366,012	75.0	3,034	34,418,436	102.8	100.0	23,553	199,833,497	89.2	100.0	209	1,830,000	217.3	100.0	

市町村別保証状況 (令和6年10月)

(単位: 千円・%)

区 分	保 証 承 諾							保 証 債 務 残 高				代 位 弁 済 (元利)			
	10 月 中			10 月 末				10 月 末				10 月 末			
	件数	金 額	前年比	件数	金 額	前年比	構成比	件数	金 額	前年比	構成比	件数	金 額	前年比	構成比
大分市	193	1,985,418	101.6	1,481	16,324,425	121.8	47.4	10,239	85,747,686	89.8	42.9	112	924,098	189.3	50.5
別府市	30	178,300	57.5	247	2,956,794	101.9	8.6	2,260	22,448,166	87.7	11.2	14	133,285	529.5	7.3
中津市	14	172,698	38.5	182	3,223,826	113.4	9.4	1,643	15,267,914	89.6	7.6	16	137,869	241.4	7.5
日田市	17	98,300	26.1	195	1,462,223	48.2	4.2	1,711	12,993,139	88.2	6.5	13	120,698	102.2	6.6
佐伯市	21	185,200	57.1	196	1,903,127	86.0	5.5	1,486	11,807,291	84.2	5.9	17	263,272	800.2	14.4
臼杵市	9	123,300	85.3	108	1,610,834	92.4	4.7	760	6,652,044	88.9	3.3	18	181,468	417.7	9.9
津久見市	8	72,410	168.4	48	766,060	145.2	2.2	305	2,571,449	89.5	1.3				
竹田市	8	48,524	64.3	73	1,202,624	139.6	3.5	445	4,276,052	95.4	2.1				
豊後高田市	3	41,400	51.4	43	586,067	58.8	1.7	391	3,560,486	87.9	1.8	5	17,843	-	1.0
杵築市	5	51,950	77.1	46	340,030	50.5	1.0	444	4,037,084	88.4	2.0	2	1,974	8.0	0.1
宇佐市	15	145,500	80.2	119	1,056,120	74.8	3.1	1,201	8,298,492	87.5	4.2	1	2,437	14.3	0.1
豊後大野市	13	96,600	67.5	81	781,569	112.0	2.3	520	4,220,536	94.1	2.1	1	5,932	-	0.3
由布市	9	120,072	77.4	84	1,229,530	178.5	3.6	837	7,913,792	93.7	4.0	2	11,531	176.0	0.6
国東市	4	9,440	19.7	35	294,320	72.2	0.9	396	2,735,450	85.6	1.4	5	23,177	-	1.3
東国東郡 姫島村								6	33,679	82.0	0.0				
速見郡 日出町	3	7,400	18.3	36	334,164	78.8	1.0	372	3,193,988	89.7	1.6	1	4,027	837.4	0.2
玖珠郡 九重町	1	5,000	21.9	15	84,675	22.4	0.2	204	1,903,595	92.1	1.0	1	1,370	-	0.1
玖珠郡 玖珠町	4	24,500	34.0	45	262,049	92.9	0.8	333	2,172,655	92.0	1.1	1	1,019	11.2	0.1
合計	357	3,366,012	75.0	3,034	34,418,436	102.8	100.0	23,553	199,833,497	89.2	100.0	209	1,830,000	217.3	100.0

# 金融機関別保証状況 (令和6年10月)

(単位：千円・%)

区分	保証承諾							保証債務残高				代位弁済(元利)			
	10月中			10月末				10月末				10月末			
	件数	金額	前年比	件数	金額	前年比	構成比	件数	金額	前年比	構成比	件数	金額	前年比	構成比
三井住友銀行				1	15,000	33.6	0.0	14	304,349	90.0	0.2				
みずほ銀行								4	82,382	69.1	0.0				
三菱UFJ銀行				3	70,000	233.3	0.2	8	107,880	110.7	0.1				
りそな銀行								1	16,000	66.7	0.0				
(都市銀行)				4	85,000	113.8	0.2	27	510,611	88.2	0.3				
大分銀行	94	1,091,880	63.1	857	10,537,359	101.2	30.6	6,845	65,494,309	86.7	32.8	59	526,424	444.2	28.8
伊予銀行	5	50,000	106.4	67	1,619,827	91.8	4.7	542	8,338,122	85.6	4.2	5	88,378	262.3	4.8
福岡銀行				16	239,700	48.9	0.7	144	1,981,048	86.6	1.0				
筑邦銀行	2	38,000	181.8	26	282,782	64.8	0.8	163	1,700,200	90.1	0.9	2	36,029	—	2.0
宮崎銀行								12	127,132	82.5	0.1				
肥後銀行				7	109,000	91.6	0.3	35	430,353	74.4	0.2	1	878	—	
西日本シティ銀行	5	87,300	37.1	49	981,614	103.1	2.9	574	7,226,881	80.9	3.6	4	18,912	1877.6	1.0
北九州銀行	4	57,500	48.9	25	814,394	134.7	2.4	111	2,457,663	97.3	1.2	3	27,071	—	1.5
(地方銀行)	110	1,324,680	60.1	1,047	14,584,676	98.7	42.4	8,426	87,755,707	86.4	43.9	74	697,691	344.1	38.1
豊和銀行	100	808,103	86.7	769	7,048,548	92.1	20.5	4,709	39,352,413	93.5	19.7	51	430,965	150.8	23.5
宮崎太陽銀行	2	9,000	—	3	13,000	41.3	0.0	54	357,970	78.7	0.2	1	20,041	—	1.1
愛媛銀行	2	13,800	—	13	85,200	186.4	0.2	69	299,335	84.2	0.1	2	5,657	—	0.3
熊本銀行								1	30,409	85.9	0.0				
(第二地銀協加盟行)	104	830,903	89.2	785	7,146,748	92.4	20.8	4,833	40,040,127	93.2	20.0	54	456,662	159.8	25.0
大分信用金庫	41	313,500	93.4	369	3,172,980	147.1	9.2	2,602	14,281,572	90.6	7.1	23	247,969	576.2	13.6
大分みらい信用金庫	48	514,018	129.4	376	5,069,339	127.9	14.7	3,477	27,289,103	91.8	13.7	19	142,370	101.3	7.8
日田信用金庫	5	13,300	12.6	60	273,260	54.3	0.8	576	2,660,206	91.0	1.3	2	2,372	17.4	0.1
福岡ひびき信用金庫				3	10,000	133.3	0.0	6	15,827	193.1	0.0				
(信用金庫)	94	840,818	100.3	808	8,525,579	128.5	24.8	6,661	44,246,708	91.3	22.1	44	392,711	199.1	21.5
大分県信用組合	49	369,611	72.6	389	4,012,433	94.9	11.7	3,543	26,631,751	89.4	13.3	37	282,936	181.0	15.5
横浜幸銀信用組合								11	72,945	91.0	0.0				
朝銀西信用組合								20	181,594	92.7	0.1				
(信用協同組合)	49	369,611	72.6	389	4,012,433	94.8	11.7	3,574	26,886,290	89.4	13.5	37	282,936	181.0	15.5
商工組合中央金庫				1	64,000	168.5	0.2	31	347,964	101.5	0.2				
(商工組合中央金庫)				1	64,000	168.5	0.2	31	347,964	101.5	0.2				
べっぴん日出農業協同組合															
(農業協同組合)															
大分県信用農業協同組合								1	46,090	95.2	0.0				
(農業協同組合連合会)								1	46,090	95.2	0.0				
三井住友信託銀行															
(信託銀行)															
整理回収機構															
(その他)															
合計	357	3,366,012	75.0	3,034	34,418,436	102.8	100.0	23,553	199,833,497	89.2	100.0	209	1,830,000	217.3	100.0

※代理貸は代理金融機関に含まれていません。



# 金融機関店舗別保証利用状況（令和6年10月）

## ■保証債務残高

【都市銀行・地方銀行・第二地方銀行】

（単位：百万円・％）

順位	金融機関	件数	金額	前年比
1	大分銀行 中津	396	4,950	92.4
2	大分銀行 本店	386	4,617	83.1
3	豊和銀行 本店	397	4,603	95.1
4	大分銀行 別府	249	3,196	88.0
5	伊予銀行 大分	168	3,118	85.4
6	大分銀行 臼杵	190	2,592	92.5
7	大分銀行 佐伯	294	2,568	83.8
8	大分銀行 日田	311	2,440	81.9
9	大分銀行 日岡	306	2,414	83.1
10	大分銀行 ソーリン	316	2,391	85.5
11	大分銀行 三重	199	2,243	92.2
12	豊和銀行 日田	253	2,241	93.2
13	大分銀行 宇佐	263	2,061	89.2
14	大分銀行 竹田	186	2,027	95.5
15	西日本シティ 大分	117	1,962	86.7
16	豊和銀行 中津	221	1,904	99.2
17	大分銀行 鉄輪	148	1,856	89.4
18	西日本シティ 別府	103	1,795	75.0
19	豊和銀行 下郡	168	1,715	90.7
20	大分銀行 南	143	1,703	92.0
21	筑邦銀行 日田	162	1,697	90.0
22	大分銀行 別府北浜	138	1,679	87.1
23	北九州銀行 大分	65	1,677	102.7
24	大分銀行 鶴崎	160	1,664	84.5
25	豊和銀行 別府	148	1,589	77.8
26	西日本シティ 日田	151	1,548	91.3
27	豊和銀行 大在	167	1,540	96.2
28	大分銀行 下郡	166	1,540	89.2
29	大分銀行 湯布院	113	1,521	85.5
30	大分銀行 古国府	136	1,511	82.2

【信用金庫・信用組合】

（単位：百万円・％）

順位	金融機関	件数	金額	前年比
1	みらい信金 湯布院	229	2,065	96.0
2	みらい信金 東大分	215	1,963	107.9
3	大分県信組 本店	207	1,836	84.5
4	みらい信金 鶴崎森町	185	1,734	93.2
5	みらい信金 石垣	199	1,692	88.3
6	みらい信金 高城	189	1,672	92.8
7	みらい信金 南大分	184	1,560	90.5
8	大分県信組 佐伯	137	1,496	81.2
9	大分県信組 湯布院	160	1,468	100.0
10	大分県信組 玖珠	211	1,458	84.9
11	みらい信金 大分	194	1,410	96.1
12	大分信金 本店	155	1,409	89.7
13	大分信金 臼杵	255	1,308	85.5
14	大分県信組 中津	122	1,268	88.5
15	みらい信金 本店	145	1,265	83.6
16	みらい信金 滝尾	141	1,206	88.7
17	大分県信組 高田	127	1,187	92.1
18	みらい信金 鶴居	138	1,177	90.9
19	大分県信組 下郡	121	1,095	82.0
20	みらい信金 如水	118	1,049	87.8
21	日田信金 本店	232	1,013	94.9
22	みらい信金 大在	131	1,007	88.9
23	大分県信組 別府	107	999	86.1
24	大分信金 新屋敷	185	997	79.6
25	みらい信金 府内中央	104	989	89.4
26	大分県信組 大在	125	971	87.6
27	大分県信組 杵築	122	966	90.8
28	大分県信組 竹田	132	958	88.7
29	みらい信金 日出	118	942	98.5
30	大分県信組 宇佐	146	906	92.7

## ■保証利用企業者数

【全金融機関】

順位	金融機関	先数
1	大分銀行 中津	281
2	豊和銀行 本店	257
3	大分銀行 本店	253
4	大分銀行 日岡	231
5	大分銀行 ソーリン	226
6	大分銀行 日田	224
7	大分銀行 佐伯	206
8	大分銀行 宇佐	183
9	大分信金 臼杵	181
10	大分銀行 別府	172
11	日田信金 本店	168
12	大分県信組 玖珠	154
13	豊和銀行 日田	151
13	豊和銀行 中津	151
13	大分県信組 本店	151
13	みらい信金 石垣	151
17	大分銀行 三重	145
17	みらい信金 東大分	145
19	みらい信金 大分	143
20	みらい信金 湯布院	140
20	みらい信金 南大分	140
22	みらい信金 宇佐中央	139
23	みらい信金 高城	137
24	大分銀行 竹田	136
25	大分信金 新屋敷	130
26	大分銀行 臼杵	128
27	豊和銀行 東	126
28	大分銀行 下郡	122
29	みらい信金 鶴崎森町	119
29	大分信金 府内町	119

※上位30店舗を表示しています。

※代理貸は代理金融機関に含みます。

※次の金融機関については、（ ）内の表記とさせていただきます。

西日本シティ銀行（西日本シティ）、大分信用金庫（大分信金）、大分みらい信用金庫（みらい信金）、日田信用金庫（日田信金）、大分県信用組合（大分県信組）

# 経営者保証を不要とする取り扱いについて

「経営者保証に関するガイドライン」に即した経営者保証によらない取り扱いをご用意しております。

<b>金融機関連携型 【BK連携型】</b>	申込金融機関にて、以下の要件を充足している場合には、保証制度を問わず経営者保証を不要とすることができます。(①・②のいずれかに該当し、かつ③に該当すること) ①経営者保証を不要とし、かつ保全がないプロパー融資の残高がある。 ②経営者保証を不要とし、かつ保全がないプロパー融資を本保証付き融資と同時に実行する。 ③「直近2期の決算期において減価償却前経常利益が連続して赤字でないこと」かつ「直近決算期において債務超過でないこと」  ※保証申込時に金融機関にて、要件確認及び『「金融機関との連携により経営者保証を不要とする取扱い」確認書』の作成が必要です。
<b>財務要件型 【財務型】</b>	一定の財務要件を満たす場合で、「財務要件型無保証人保証制度」を利用する場合、経営者保証を不要とします。(財務要件型無保証人保証制度限定の取り扱いです) ※詳細については下記のQRコードをスキャンしてご確認ください。
<b>担保充足型 【担保型】</b>	申込人又は代表者本人が所有する不動産の担保提供があり、十分な保全(信用保証協会評価に基づき、100%以上の余力とする)が図られる場合は、保証制度を問わず経営者保証を不要とすることができます。

上記の取り扱いに該当しない場合であっても、要件を満たす法人に対して、信用保証料率の引上げ(0.25%または0.45%)を条件に経営者保証を提供しないことを選択できる「事業者選択型経営者保証非提供制度」が利用できます。

また、これらの取り扱い以外にも経営者保証を不要とする制度等もございますので、詳細については以下のQRコードをスキャンしてご確認ください



QRコードが読み取れない場合は、以下のURLにアクセスしてください。  
 当協会ホームページ [www.oita-cgc.or.jp/purpose/case7](http://www.oita-cgc.or.jp/purpose/case7)

## 【お問い合わせ先】

保証一課:097-532-8246 保証二課:097-532-8247

部署名		TEL&FAX番号		業務内容
<b>総務部</b> <small>(大分県中小企業会館3階)</small>	総務課	TEL	097-532-8336	総務、庶務、経理、労務、人事
		FAX	097-538-0862	
	企画情報課	TEL	097-532-8348	企画、広報、広聴、情報処理、システム管理、研修、保証料受入
		FAX	097-538-0862	
<b>保証部</b> <small>(大分県信用保証協会別館3階)</small>	保証一課	TEL	097-532-8246	保証審査、金融相談、創業支援、 専門家派遣、条件変更
		FAX	097-538-0871	
	保証二課	TEL	097-532-8247	上記以外の地区
		FAX	097-538-0865	
	創業・連携推進課	TEL	097-532-8295	創業支援、外部機関連携
		FAX	097-538-0871	
	事務管理課 DX推進室	TEL	097-532-8265	保証事務、書類の電子化
FAX		097-538-0871		
<b>経営支援部</b> <small>(大分県中小企業会館2階)</small>	経営支援一課	TEL	097-532-8296	経営支援、再生支援、 事業承継支援、条件変更、 専門家派遣、期中管理
		FAX	097-538-0896	
	経営支援二課	TEL	097-532-8297	大分銀行、大分県信用組合、 伊予銀行、愛媛銀行
		FAX	097-538-0896	
	管理課	TEL	097-532-8245	管理事務、代位弁済、回収、保険金請求、訴訟
		FAX	097-538-0896	
<b>監査室</b> <small>(大分県中小企業会館3階)</small>	TEL	097-532-8348	内部監査、コンプライアンス、危機管理	
	FAX	097-538-0862		



信頼、提案、飛躍、夢またひとつ新時代へ  
**大分県信用保証協会**

〒870-0026 大分市金池町3丁目1番64号  
 大分県中小企業会館内  
 ホームページ [www.oita-cgc.or.jp](http://www.oita-cgc.or.jp)

