

保証月報

(令和6年6月)



【CONTENTS】

- ・ P 1 令和6年6月の保証概況
- ・ P 2 お知らせ、業種別保証状況
- ・ P 3 制度別保証状況
- ・ P 4 制度別保証状況、市町村別保証状況
- ・ P 5 金融機関別保証状況
- ・ P 6 金融機関店舗別保証利用状況
- ・ 裏表紙 お知らせ

《保証月報をご覧くださいにあたってのご注意》

※個々の金額は、円単位の数字を百円又は十万円で四捨五入し、千円又は百万円単位に直したものです。そのため、個々の金額の合計が、合計の金額にならない場合があります。

※構成比の数字は、小数第二位を四捨五入したものです。そのため、個々の構成比の合計が100%にならない場合があります。

※比率が10,000.0%以上のときは「****」を表示しています。

なお、ご不明な点等がありましたら総務部企画情報課までお問い合わせください。

©光プロダクション



大分県信用保証協会

2024

7

NO.670

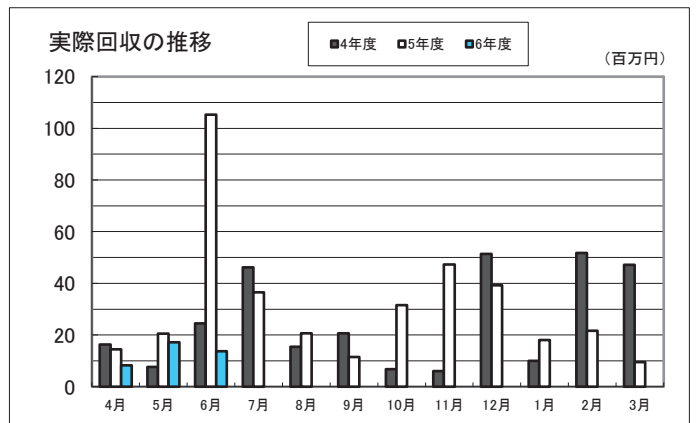
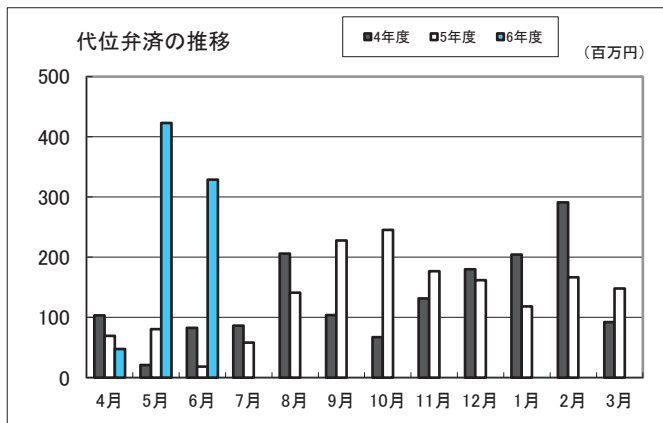
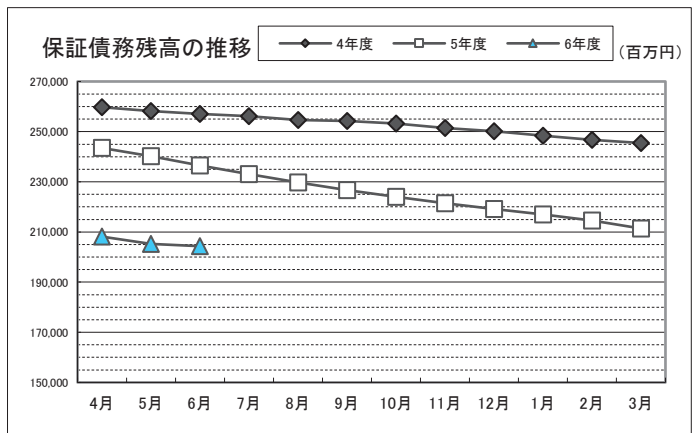
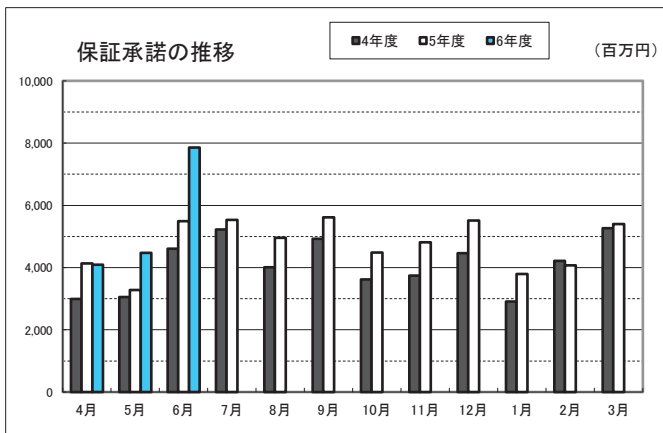
令和6年6月の保証概況

(単位：千円・%)

区分	6月中				6月末				
	件数	金額	対前年比		件数	金額	対前年比		
			件数	金額			件数	金額	
保証申込	770	11,808,850	144.7	213.0	1,574	20,260,956	119.1	158.9	
保証承諾	責任共有対象	454	6,848,677	122.4	161.5	1,042	13,762,696	113.5	139.1
	責任共有対象外	137	1,012,421	84.0	81.3	345	2,668,383	82.5	88.6
	合計	591	7,861,098	110.7	143.3	1,387	16,431,078	103.8	127.3
保証債務残高	責任共有対象					10,021	101,610,870	96.8	101.9
	責任共有対象外					13,650	102,731,306	81.0	75.1
	合計					23,671	204,342,176	87.1	86.4
代位弁済	32	328,812	640.0	1,802.5	93	799,461	258.3	476.0	
回収		13,664		13.0		39,128		27.9	

保証利用企業者数	14,696 企業	令和6年 3月末	15,103 企業	-407 企業
保証利用率	46.0%			

※保証利用率は、総務省・経済産業省「令和3年経済センサス活動調査」を中小企業庁で再編加工した中小企業者数を参照。(中小企業者数31,967企業)



大分県中小企業活性化資金（経営環境変動対応融資）の一部改正について

本制度は原油・物価高騰により売上原価率等が増加している中小企業・小規模事業者を支援する融資制度です。

令和6年1月にダイハツ工業の影響を踏まえて融資対象者を拡充した取り扱いは終了しましたが、従前の要件による取り扱いは継続しておりますので引き続きご利用ください。

対 象 者	(1)最近3か月の売上高に対する「売上原価」又は「販売費及び一般管理費」の割合（以下「売上原価率等」）が前年同期に比べ増加しているもの。 (2)原則として最近1か月の売上原価率等が前年同月に比べ増加し、かつ、その後2か月を含む3か月の売上原価率等が前年同期に比べ増加する見込みのもの。
保証限度額	8,000万円
保証期間	10年（据置1年以内）
貸付金利	年1.5%（5年以内）/年1.8%（7年以内）/年2.0%（10年以内）
保証料率	0%（県が補助しています）

業種別保証状況（令和6年6月）

（単位：千円・％）

区分	保証承諾							保証債務残高				代位弁済（元利）			
	6月中			6月末				6月末				6月末			
	件数	金額	前年比	件数	金額	前年比	構成比	件数	金額	前年比	構成比	件数	金額	前年比	構成比
製造業	80	973,695	122.3	171	2,183,905	131.6	13.3	2,775	27,165,924	86.4	13.3	17	198,311	—	24.8
・食料品工業	10	126,660	65.3	27	339,910	105.7	2.1	502	6,062,356	91.1	3.0	11	94,230	—	11.8
・繊維品工業	2	15,000	750.0	6	150,500	1204.0	0.9	74	834,433	88.6	0.4				
・木材木製品工業	11	168,435	215.4	16	194,435	153.1	1.2	191	1,912,376	78.7	0.9				
・家具建具工業	2	3,000	6.3	6	27,000	15.6	0.2	118	1,119,467	86.2	0.5				
・紙工業								15	122,813	59.0	0.1				
・印刷製本業	3	52,500	89.7	8	118,460	128.9	0.7	133	1,395,920	83.5	0.7				
・化学工業								27	498,952	86.1	0.2				
・石油石炭製品工業															
・ゴム・プラスチック工業				2	120,000	129.7	0.7	65	1,147,792	108.8	0.6				
・ゴム製品製造業								13	145,191	74.0	0.1				
・皮革工業															
・窯業	1	60,000	923.1	2	64,500	444.8	0.4	95	1,104,377	92.4	0.5				
・機械工業	5	24,600	46.8	7	32,100	43.9	0.2	196	2,233,623	82.3	1.1				
・電気機器工業	3	28,000	200.0	6	42,000	74.8	0.3	86	1,264,429	77.4	0.6				
・車両工業				1	80,000	2623.0	0.5	49	798,277	75.6	0.4				
・船舶工業	2	3,500	25.0	6	18,650	133.2	0.1	108	1,095,412	88.6	0.5				
・金属工業	7	111,100	555.5	16	265,800	618.1	1.6	161	1,773,787	80.9	0.9	4	89,212	—	11.2
・その他の工業	28	348,400	198.5	59	691,550	155.5	4.2	793	4,648,880	90.4	2.3				
・ソフトウェア業	5	25,000	89.3	7	27,500	45.5	0.2	128	907,258	79.8	0.4	2	14,868	—	1.9
・情報処理サービス業	1	7,500	24.2	2	11,500	33.8	0.1	21	100,583	115.9	0.0				
農林漁業	3	77,000	66.3	10	114,700	73.9	0.7	180	1,157,672	91.3	0.6	1	2,260	—	0.3
鉱業								20	298,014	62.1	0.1				
建設業	178	2,644,307	174.5	403	4,897,954	155.8	29.8	5,983	51,269,437	85.1	25.1	20	175,244	3095.2	21.9
卸売業	49	748,111	156.1	98	1,463,655	103.4	8.9	1,703	19,973,470	81.0	9.8	9	123,899	568.6	15.5
小売業	100	975,634	113.9	234	2,171,383	95.0	13.2	3,654	27,708,880	87.4	13.6	16	81,796	95.4	10.2
飲食業	27	251,445	113.1	84	655,045	110.1	4.0	2,316	10,785,022	87.8	5.3	20	84,211	209.9	10.5
運送倉庫業	32	811,613	203.4	58	1,239,690	151.7	7.5	770	10,977,814	89.9	5.4				
サービス業	104	1,120,943	116.7	286	3,099,674	125.7	18.9	5,308	47,046,504	88.4	23.0	6	30,352	212.6	3.8
不動産業	18	258,350	228.5	43	605,072	227.4	3.7	864	7,107,200	89.5	3.5	4	103,388	—	12.9
その他の産業								98	852,240	78.9	0.4				
合計	591	7,861,098	143.3	1,387	16,431,078	127.3	100.0	23,671	204,342,176	86.4	100.0	93	799,461	476.0	100.0

制度別保証状況 (令和6年6月)

大分県信用保証協会の制度

(単位：千円・%)

区 分	保 証 承 諾							保 証 債 務 残 高				代 位 弁 済 (元利)			
	6 月 中			6 月 末				6 月 末				6 月 末			
	件数	金 額	前年比	件数	金 額	前年比	構成比	件数	金 額	前年比	構成比	件数	金 額	前年比	構成比
普通保証	73	988,100	116.1	187	2,176,800	139.1	13.2	1,780	18,035,121	92.4	8.8	9	187,607	620.2	23.5
(うちQ・W保証)	(1)	(3,000)	(150.0)	(9)	(65,000)	(812.5)	(0.4)	(34)	(174,444)	(936.0)	(0.1)				
(うちS・S保証)	(39)	(231,600)	(112.8)	(107)	(627,450)	(132.4)	(3.8)	(796)	(3,320,939)	(108.3)	(1.6)	(2)	(11,211)	(528.3)	(1.4)
小口零細企業保証	3	7,000	292.9	5	9,000	376.6	0.1	29	67,118	190.3	0.0	1	4,042	3229.3	0.5
(うちQ1250保証)	(3)	(7,000)	(292.9)	(4)	(8,000)	(334.7)	(0.0)	(10)	(18,228)	-	(0.0)				
根保証	1	8,000	21.1	1	8,000	21.1	0.0	3	58,000	56.9	0.0				
益年末資金保証															
当座貸越根保証	12	249,000	127.7	22	498,000	111.2	3.0	199	4,958,065	84.1	2.4				
新事業応援当座貸越根保証	1	2,000	-	1	2,000	9.1	0.0	1	3,572	7.8	0.0				
事業者カードローン根保証	17	109,000	62.6	51	359,000	128.7	2.2	376	2,467,200	94.7	1.2				
スモール300	17	34,000	87.2	50	96,000	93.7	0.6	365	715,257	88.9	0.4				
経営安定関連保証								61	1,589,528	87.1	0.8				
創業関連保証	1	1,800	-	2	7,300	-	0.0	14	34,973	118.0	0.0	1	905	-	0.1
スタートアップ創出促進保証(sss保証)	1	3,000	40.0	1	3,000	40.0	0.0	2	8,055	107.4	0.0				
中小企業特定社債保証	1	40,000	-	2	120,000	-	0.7	12	314,880	51.6	0.2				
流動資産担保保証								6	176,000	110.3	0.1				
緊急保証制度								23	565,719	69.3	0.3				
事業再生計画実施関連保証								35	442,041	72.3	0.2				
事業再生計画実施関連保証(感染)								2	22,336	89.5	0.0				
危機関連保証								2	127,513	85.9	0.1				
スクラム(税理士連携)								1	6,052	85.7	0.0				
財務要件型無保証人保証								4	54,284	-	0.0				
伴走支援型特別保証	4	113,414	218.2	6	139,795	65.2	0.9	54	1,119,641	219.1	0.5				
ちくぎんDXローン								4	26,000	100.0	0.0				
けんしんDXローン				3	11,800	35.8	0.1	13	65,786	139.7	0.0				
その他								83	494,397	62.8	0.2	2	17,676	-	2.2
小 計	131	1,555,314	111.7	331	3,430,695	125.3	20.9	3,069	31,351,537	90.6	15.3	13	210,231	632.3	26.3

大分県の制度

中小企業振興資金	17	184,563	59.5	47	453,513	61.4	2.8	597	4,117,955	77.9	2.0	6	58,442	6432.7	7.3
小口零細企業保証 普通貸付	43	153,400	130.4	109	374,010	134.2	2.3	1,043	2,134,612	105.7	1.0	6	30,432	1045.9	3.8
地域産業振興資金								101	440,909	51.6	0.2	3	21,043	-	2.6
(うち災害特別・平成28熊本地震)								(66)	(214,278)	(40.3)	(0.1)	(3)	(21,043)	-	(2.6)
(うち低燃費車両等導入)								(2)	(17,770)	(77.5)	(0.0)				
中小企業経営改善資金								3	19,468	72.0	0.0				
中小企業活性化資金	17	159,700	96.7	29	265,300	86.9	1.6	918	7,293,006	70.6	3.6	10	91,895	878.4	11.5
(うち経営環境変動対応)	(1)	(11,000)	-	(1)	(11,000)	(55.0)	(0.1)	(15)	(165,010)	(114.4)	(0.1)				
国際要求規格対応支援資金								1	225	90.4	0.0				
創造的企業育成支援資金								5	67,959	52.9	0.0				
チャレンジ中小企業応援資金								16	116,872	83.4	0.1				
創業支援資金	7	22,000	258.8	20	73,150	150.5	0.4	268	639,783	106.5	0.3	1	1,791	71.1	0.2
創業支援資金 (SSS保証)								2	6,408	-	0.0				
事業引継円滑化資金								1	39,575	100.0	0.0				
中小企業円滑化借換資金								12	176,122	91.4	0.1				
おんせん県魅力アップサポート資金	15	167,370	106.2	50	565,240	105.6	3.4	484	4,760,612	106.0	2.3	5	21,219	51.3	2.7
災害復旧資金	特別融資							1	5,200	100.0	0.0				
	知事指定							3	40,024	76.2	0.0				
事業承継資金				1	2,200	8.1	0.0	32	397,344	124.2	0.2				
新型コロナ緊急対策特別資金				5	23,000	3.3	0.1	4,797	36,954,247	76.7	18.1	11	28,354	125.5	3.5
がんばろう!おいた資金繰り応援資金								7,629	65,857,393	64.8	32.2	21	164,723	568.0	20.6
定時返済不要短期資金	57	496,360	106.7	186	1,656,208	115.9	10.1	705	7,478,932	128.1	3.7	1	14,014	-	1.8
社会経済再活性化資金								311	4,210,671	80.6	2.1				
経営改善借換資金	255	4,972,151	215.2	484	9,168,213	170.5	55.8	1,806	30,327,134	388.5	14.8	10	116,178	-	14.5
事業リスタート支援資金								8	151,530	156.5	0.1	1	21,509	-	2.7
小 計	411	6,155,544	160.2	931	12,580,833	133.2	76.6	18,743	165,235,980	85.5	80.9	75	569,600	432.0	71.2

※(Q・W保証、S・S保証)、(Q1250保証)、(経営環境変動対応)、(災害特別・平成28熊本地震、低燃費車両等導入)、は、それぞれ普通保証、小口零細企業保証、大分県中小企業活性化資金、大分県地域産業振興資金に含まれています。

市町村の制度

区 分	保 証 承 諾								保 証 債 務 残 高				代 位 弁 済 (元利)			
	6 月 中			6 月 末					6 月 末				6 月 末			
	件数	金 額	前年比	件数	金 額	前年比	構成比	件数	金 額	前年比	構成比	件数	金 額	前年比	構成比	
大分市	小規模企業者事業資金	30	86,540	94.9	77	234,850	88.5	1.4	672	1,579,557	129.6	0.8				
	中小企業者事業資金	4	32,000	58.2	7	75,000	65.8	0.5	163	1,006,330	89.5	0.5	1	7,858	276.7	1.0
	環境保全資金								1	1,096	48.1	0.0				
	開業資金	3	6,300	13.5	12	19,400	39.8	0.1	231	449,014	98.8	0.2				
	開業資金 (SSS保証)				2	10,000	80.0	0.1	18	49,989	624.9	0.0				
	新分野チャレンジ資金								4	35,313	-	0.0				
	経営安定化資金				1	10,000	52.6	0.1	3	25,689	138.2	0.0				
	経営安定化資金 (緊急支援)								440	3,846,910	76.8	1.9	4	11,773	-	1.5
	災害対応資金								2	4,271	185.8	0.0				
別府市	中小企業合理化資金								11	27,341	79.5	0.0				
	中小企業経営安定資金								8	17,715	79.2	0.0				
	中小企業開業資金				2	3,500	-	0.0	13	39,918	106.1	0.0				
	中小企業開業資金 (SSS保証)	2	3,000	-	3	4,500	-	0.0	2	3,484	-	0.0				
	小規模企業者振興資金															
中津市創業資金								5	7,307	86.8	0.0					
日田市	振興資金	1	1,500	11.1	5	19,700	47.8	0.1	139	344,764	112.3	0.2				
	開業資金	1	1,000	-	3	5,000	-	0.0	13	24,694	177.5	0.0				
	開業資金 (SSS保証)				1	5,000	-	0.0	1	5,000	-	0.0				
	女性若者シニア支援資金	2	5,500	78.6	4	12,000	88.2	0.1	44	84,866	100.6	0.0				
	新事業展開資金															
季節資金	2	6,000	41.4	2	6,000	41.4	0.0	1	250	-	0.0					
佐伯市中小企業振興資金	1	4,500	45.0	1	4,500	30.0	0.0	17	46,673	100.5	0.0					
臼杵市中小企業振興資金								14	40,528	73.7	0.0					
津久見市中小企業振興資金																
豊後高田市中小企業事業資金				1	3,000	187.5	0.0	20	31,343	89.4	0.0					
杵築市中小企業振興資金								8	9,827	57.7	0.0					
宇佐市中小企業振興資金								1	383	49.2	0.0					
豊後大野市中小企業振興資金								4	13,228	89.2	0.0					
玖珠町中小企業・小規模事業者振興資金	3	3,900	52.0	4	7,100	34.5	0.0	24	59,171	111.3	0.0					
小 計	49	150,240	59.4	125	419,550	58.4	2.6	1,859	7,754,659	90.5	3.8	5	19,631	691.2	2.5	
合 計	591	7,861,098	143.3	1,387	16,431,078	127.3	100.0	23,671	204,342,176	86.4	100.0	93	799,461	476.0	100.0	

市町村別保証状況 (令和6年6月)

(単位: 千円・%)

区 分	保 証 承 諾								保 証 債 務 残 高				代 位 弁 済 (元利)			
	6 月 中			6 月 末					6 月 末				6 月 末			
	件数	金 額	前年比	件数	金 額	前年比	構成比	件数	金 額	前年比	構成比	件数	金 額	前年比	構成比	
大分市	265	3,171,170	139.5	653	7,322,523	137.8	44.6	10,252	87,431,027	86.4	42.8	49	341,163	391.1	42.7	
別府市	50	751,916	184.5	119	1,662,134	136.4	10.1	2,297	23,299,926	86.7	11.4	4	17,797	1285.2	2.2	
中津市	45	871,000	193.9	94	1,862,600	204.1	11.3	1,669	15,658,956	85.6	7.7	9	104,858	661.0	13.1	
日田市	28	176,885	25.5	88	704,336	49.0	4.3	1,704	13,335,313	83.5	6.5	6	63,562	3614.1	8.0	
佐伯市	44	529,700	152.4	92	940,000	118.8	5.7	1,501	12,162,746	82.9	6.0	5	120,647	-	15.1	
臼杵市	22	329,580	296.9	48	523,290	139.8	3.2	761	6,701,349	84.9	3.3	10	130,772	306.0	16.4	
津久見市	11	464,000	565.9	22	539,350	210.7	3.3	308	2,366,992	80.7	1.2					
竹田市	19	417,000	418.0	36	594,150	200.0	3.6	445	4,176,507	91.5	2.0					
豊後高田市	9	100,500	86.6	18	229,200	55.1	1.4	401	3,661,596	89.0	1.8	3	4,644	-	0.6	
杵築市	5	24,800	13.3	18	79,300	27.6	0.5	451	4,258,457	90.4	2.1	2	1,974	-	0.2	
宇佐市	24	171,024	98.1	56	410,340	79.6	2.5	1,206	8,624,334	87.7	4.2	1	2,437	14.3	0.3	
豊後大野市	20	273,469	295.6	38	425,569	200.7	2.6	515	4,228,431	88.5	2.1					
由布市	22	390,600	291.8	44	711,908	397.1	4.3	834	7,972,784	91.1	3.9	1	7,507	387.4	0.9	
国東市	7	63,590	39.1	12	86,490	34.6	0.5	408	2,868,170	84.7	1.4	2	2,729	-	0.3	
東国東郡 姫島村								6	35,930	84.0	0.0					
速見郡 日出町	9	71,064	60.6	20	211,264	109.5	1.3	375	3,355,569	88.0	1.6					
玖珠郡 九重町	1	4,300	86.0	8	39,175	22.3	0.2	206	1,954,161	93.2	1.0	1	1,370	-	0.2	
玖珠郡 玖珠町	10	50,500	146.4	21	89,450	119.2	0.5	332	2,249,929	89.8	1.1					
合計	591	7,861,098	143.3	1,387	16,431,078	127.3	100.0	23,671	204,342,176	86.4	100.0	93	799,461	476.0	100.0	

金融機関別保証状況 (令和6年6月)

(単位：千円・%)

区分	保証承諾							保証債務残高				代位弁済(元利)			
	6月中			6月末				6月末				6月末			
	件数	金額	前年比	件数	金額	前年比	構成比	件数	金額	前年比	構成比	件数	金額	前年比	構成比
三井住友銀行								14	321,145	89.1	0.2				
みずほ銀行								4	104,636	80.1	0.1				
三菱UFJ銀行	1	10,000	—	1	10,000	—	0.1	7	77,530	65.3	0.0				
りそな銀行								1	20,000	71.4	0.0				
(都市銀行)	1	10,000	50.0	1	10,000	50.0	0.1	26	523,311	82.0	0.3				
大分銀行	159	2,149,947	153.3	392	4,537,470	126.0	27.6	6,953	67,982,182	84.1	33.3	25	205,515	541.3	25.7
伊予銀行	14	359,000	79.4	29	826,000	97.2	5.0	554	8,721,007	83.8	4.3				
福岡銀行	1	30,000	36.9	7	131,700	84.3	0.8	146	2,029,058	80.9	1.0				
筑邦銀行	7	68,685	51.2	11	148,685	40.8	0.9	152	1,704,348	78.8	0.8	2	36,029	—	4.5
宮崎銀行								12	133,245	83.7	0.1				
肥後銀行	2	23,000	121.1	2	23,000	59.0	0.1	38	446,047	82.6	0.2	1	878	—	0.1
西日本シティ銀行	8	171,100	84.2	27	552,174	190.9	3.4	577	7,530,524	77.9	3.7	2	15,757	—	2.0
北九州銀行	4	315,427	901.2	10	505,427	249.0	3.1	113	2,265,919	85.6	1.1				
(地方銀行)	195	3,117,159	133.9	478	6,724,456	122.2	40.9	8,545	90,812,331	83.3	44.4	30	258,178	680.0	32.3
豊和銀行	128	1,392,814	100.0	329	3,225,695	109.0	19.6	4,613	39,511,869	90.9	19.3	32	287,183	869.5	35.9
宮崎太陽銀行								53	384,815	82.0	0.2				
愛媛銀行	2	6,400	28.4	5	20,400	62.8	0.1	71	293,030	77.0	0.1	1	2,233	—	0.3
熊本銀行								1	32,077	86.5	0.0				
(第二地銀協加盟行)	130	1,399,214	98.9	334	3,246,095	108.5	19.8	4,738	40,221,791	90.7	19.7	33	289,416	876.2	36.2
大分信用金庫	86	975,570	200.9	174	1,660,080	183.0	10.1	2,620	14,385,355	86.1	7.0	9	121,585	—	15.2
大分みらい信用金庫	69	1,052,778	206.9	175	2,605,806	146.8	15.9	3,500	27,768,081	89.4	13.6	12	103,817	158.9	13.0
日田信用金庫	13	56,000	45.2	32	121,050	48.2	0.7	578	2,692,542	83.9	1.3				
福岡ひびき信用金庫	1	3,500	—	2	9,000	—	0.1	4	12,411	1410.3	0.0				
(信用金庫)	169	2,087,848	186.6	383	4,395,936	149.9	26.8	6,702	44,858,388	88.0	22.0	21	225,402	344.3	28.2
大分県信用組合	96	1,246,877	213.4	191	2,054,592	144.9	12.5	3,595	27,319,846	88.5	13.4	9	26,465	84.0	3.3
横浜幸銀信用組合								11	75,213	90.5	0.0				
朝銀西信用組合								21	190,005	92.8	0.1				
(信用協同組合)	96	1,246,877	213.4	191	2,054,592	144.9	12.5	3,627	27,585,064	88.5	13.5	9	26,465	84.0	3.3
商工組合中央金庫								32	294,742	84.9	0.1				
(商工組合中央金庫)								32	294,742	84.9	0.1				
べっぴん日出農業協同組合															
(農業協同組合)															
大分県信用農業協同組合								1	46,550	94.4	0.0				
(農業協同組合連合会)								1	46,550	94.4	0.0				
三井住友信託銀行															
(信託銀行)															
整理回収機構															
(その他)															
合計	591	7,861,098	143.3	1,387	16,431,078	127.3	100.0	23,671	204,342,176	86.4	100.0	93	799,461	476.0	100.0

※代理貸は代理金融機関に含まれていません。

金融機関店舗別保証利用状況 (令和6年6月)

■保証債務残高

【都市銀行・地方銀行・第二地方銀行】

(単位：百万円・%)

順位	金融機関	件数	金額	前年比
1	大分銀行 中津	411	4,987	86.7
2	大分銀行 本店	398	4,835	79.7
3	豊和銀行 本店	385	4,529	88.6
4	大分銀行 別府	252	3,291	83.9
5	伊予銀行 大分	171	3,244	79.0
6	大分銀行 日岡	307	2,760	88.8
7	大分銀行 佐伯	296	2,678	81.8
8	大分銀行 臼杵	190	2,582	87.7
9	大分銀行 日田	310	2,495	77.7
10	大分銀行 ソーリン	318	2,451	83.6
11	豊和銀行 日田	254	2,307	95.2
12	大分銀行 三重	197	2,207	84.8
13	大分銀行 宇佐	265	2,152	91.6
14	西日本シティ 大分	114	2,009	84.1
15	大分銀行 竹田	182	1,980	94.6
16	豊和銀行 中津	215	1,937	99.3
17	大分銀行 鉄輪	152	1,915	87.9
18	西日本シティ 別府	104	1,806	72.5
19	豊和銀行 別府	154	1,782	86.1
20	豊和銀行 下郡	172	1,779	94.5
21	大分銀行 別府北浜	141	1,775	84.9
22	大分銀行 鶴崎	162	1,751	80.9
23	大分銀行 南	146	1,733	88.1
24	筑邦銀行 日田	152	1,704	78.8
25	西日本シティ 日田	148	1,622	87.1
26	大分銀行 湯布院	116	1,618	88.0
27	大分銀行 古国府	139	1,602	76.8
28	大分銀行 下郡	168	1,599	83.4
29	豊和銀行 大在	160	1,527	92.7
30	北九州銀行 大分	67	1,502	84.7

【信用金庫・信用組合】

(単位：百万円・%)

順位	金融機関	件数	金額	前年比
1	みらい信金 湯布院	230	2,076	95.9
2	大分県信組 本店	211	1,946	85.5
3	みらい信金 東大分	210	1,855	94.0
4	みらい信金 鶴崎森町	183	1,783	92.2
5	みらい信金 南大分	189	1,650	91.6
6	みらい信金 石垣	192	1,644	82.8
7	みらい信金 高城	186	1,640	87.1
8	大分県信組 玖珠	211	1,523	84.3
9	大分県信組 佐伯	141	1,518	78.6
10	大分信金 本店	161	1,489	93.8
11	大分県信組 湯布院	158	1,437	94.8
12	みらい信金 大分	187	1,393	92.5
13	大分信金 臼杵	255	1,342	81.0
14	みらい信金 本店	147	1,340	85.9
15	大分県信組 中津	124	1,306	84.3
16	みらい信金 鶴居	138	1,275	98.0
17	みらい信金 滝尾	141	1,247	90.1
18	大分県信組 下郡	128	1,198	85.4
19	大分県信組 高田	131	1,191	95.4
20	みらい信金 如水	118	1,084	85.4
21	大分県信組 別府	106	1,070	89.3
22	みらい信金 大在	130	1,030	89.0
23	日田信金 本店	227	1,025	84.9
24	みらい信金 府内中央	110	1,013	82.9
25	大分信金 新屋敷	194	999	76.6
26	大分県信組 杵築	129	997	93.5
27	大分県信組 竹田	134	980	88.6
28	みらい信金 日出	117	955	90.0
29	大分県信組 大分駅前	131	951	78.5
30	大分信金 佐伯	140	944	86.7

■保証利用企業者数

【全金融機関】

順位	金融機関	先数
1	大分銀行 中津	284
2	大分銀行 本店	252
3	豊和銀行 本店	241
4	大分銀行 日岡	232
5	大分銀行 ソーリン	227
6	大分銀行 日田	222
7	大分銀行 佐伯	211
8	大分銀行 宇佐	183
9	大分信金 臼杵	180
10	大分銀行 別府	174
11	日田信金 本店	166
12	大分県信組 玖珠	156
13	豊和銀行 日田	153
13	大分県信組 本店	153
15	豊和銀行 中津	152
16	みらい信金 石垣	146
17	大分銀行 三重	144
17	みらい信金 東大分	144
19	みらい信金 湯布院	142
19	みらい信金 南大分	142
21	みらい信金 大分	141
22	みらい信金 宇佐中央	139
23	大分信金 新屋敷	136
24	みらい信金 高城	133
25	大分銀行 竹田	130
26	大分銀行 臼杵	129
27	大分銀行 下郡	123
27	豊和銀行 東	123
29	大分信金 府内町	119
30	大分銀行 鶴崎	118
30	大分銀行 西	118

※上位30店舗を表示しています。

※代理貸は代理金融機関に含みます。

※次の金融機関については、() 内の表記とさせていただきます。

西日本シティ銀行(西日本シティ)、大分信用金庫(大分信金)、大分みらい信用金庫(みらい信金)、日田信用金庫(日田信金)、大分県信用組合(大分県信組)

経営力強化保証制度のご案内

経営力強化保証制度は、中小企業者が金融機関や認定経営革新等支援機関の支援を受けて、事業行動計画を策定・実行して経営力を強化することを目的とした保証制度です。この制度により、中小企業者は保証料の減免を受けながら経営改善に取り組むことができます。

制度の特徴	○金融機関及び認定経営革新等支援機関の支援を受けて事業行動計画書を作成した方が対象です。 また、融資実行後には計画の実行及び進捗の報告が必要となります。 ○申込時の信用力に対応した保証料率よりも一区分低い料率を適用します。(0.1~0.15%引下げ) ○セーフティーネット5号を利用して既往の新型コロナウイルス感染症関連保証に係る借入金を借り換えることができます。
保証限度額	2億8,000万円(中小企業者が組合の場合は、4億8,000万円)
対象資金	事業資金(事業行動計画の実施に必要な資金に限ります。) ※ただし、セーフティーネット5号を利用する場合は、既往の新型コロナウイルス感染症関連保証に係る借入金を借り換える資金に限ります。(借換時に真水資金を加えることは可能です)
融資期間	一括返済: 1年以内 分割返済: 運転資金5年以内、設備資金7年以内 保証付きの既往借入金を借り換える場合は、10年以内。なお据置期間はそれぞれ1年以内。
金利	金融機関所定利率
保証料率	0.45%~1.75% ただし、セーフティーネット5号の場合: 0.75% ※申込時の信用力に対応した保証料率よりも一区分低い料率を適用します。
担保等	担保: 必要に応じて。 保証人: 必要となる場合があります。ただし法人代表者以外の連帯保証人は原則不要です。
その他	事業行動計画(本制度所定)を提出する必要があります。 ※金融機関は認定経営革新等支援機関と連携し計画の策定や計画を進めるための経営支援を行うこととなります。本制度のご利用を検討される方はお取引のある金融機関にご相談ください。

【お問い合わせ先】

保証一課: 097-532-8246 保証二課: 097-532-8247
 経営支援一課: 097-532-8296 経営支援一課: 097-532-8297

部署名		TEL&FAX番号		業務内容	
総務部 (大分県中小企業会館3階)	総務課	TEL	097-532-8336	総務、庶務、経理、労務、人事	
		FAX	097-538-0862		
	企画情報課	TEL	097-532-8348	企画、広報、広聴、情報処理、システム管理、研修、保証料受入	
		FAX	097-538-0862		
保証部 (大分県信用保証協会別館3階)	保証一課	TEL	097-532-8246	保証審査、金融相談、創業支援、 専門家派遣、条件変更	大分市、日田市、由布市、 九重町、玖珠町
		FAX	097-538-0871		
	保証二課	TEL	097-532-8247		上記以外の地区
		FAX	097-538-0865		
	創業・連携推進課	TEL	097-532-8295	創業支援、外部機関連携	
		FAX	097-538-0871		
事務管理課 DX推進室	TEL	097-532-8265	保証事務、書類の電子化		
	FAX	097-538-0871			
経営支援部 (大分県中小企業会館2階)	経営支援一課	TEL	097-532-8296	経営支援、再生支援、 事業承継支援、条件変更、 専門家派遣、期中管理	豊和銀行、大分信用金庫、 大分みらい信用金庫、 日田信用金庫、商工中金、 下記以外の県外行
		FAX	097-538-0896		
	経営支援二課	TEL	097-532-8297		大分銀行、大分県信用組合、 伊予銀行、愛媛銀行
		FAX	097-538-0896		
	管理課	TEL	097-532-8245		管理事務、代位弁済、回収、保険金請求、訴訟
FAX		097-538-0896			
監査室 (大分県中小企業会館3階)	TEL	097-532-8348	内部監査、コンプライアンス、危機管理		
	FAX	097-538-0862			



信頼、提案、飛躍、夢またひとつ新時代へ
大分県信用保証協会

〒870-0026 大分市金池町3丁目1番64号
 大分県中小企業会館内
 ホームページ www.oita-cgc.or.jp

