

# 保証月報

(令和6年4月)



## 【CONTENTS】

- ・ P 1 令和6年4月の保証概況
- ・ P 2 お知らせ、業種別保証状況
- ・ P 3 制度別保証状況
- ・ P 4 制度別保証状況、市町村別保証状況
- ・ P 5 金融機関別保証状況
- ・ P 6 金融機関店舗別保証利用状況
- ・ 裏表紙 お知らせ

### 《保証月報をご覧くださいにあたってのご注意》

※個々の金額は、円単位の数字を百円又は十万円で四捨五入し、千円又は百万円単位に直したものです。そのため、個々の金額の合計が、合計の金額にならない場合があります。

※構成比の数字は、小数第二位を四捨五入したものです。そのため、個々の構成比の合計が100%にならない場合があります。

※比率が10,000.0%以上のときは「\*\*\*\*」を表示しています。

なお、ご不明な点等がありましたら総務部企画情報課までお問い合わせください。

©光プロダクション



大分県信用保証協会

2024

5

NO.668

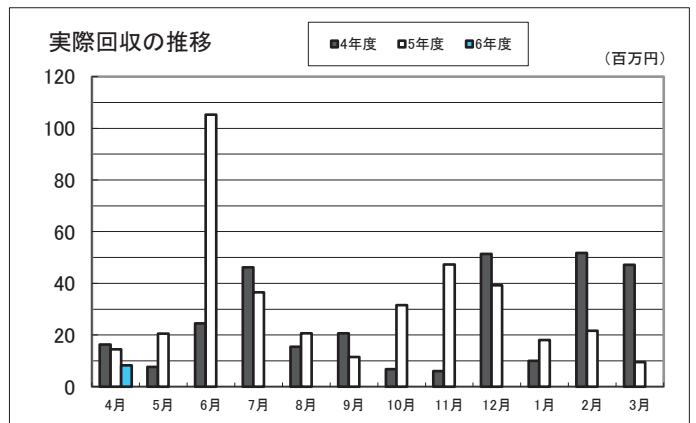
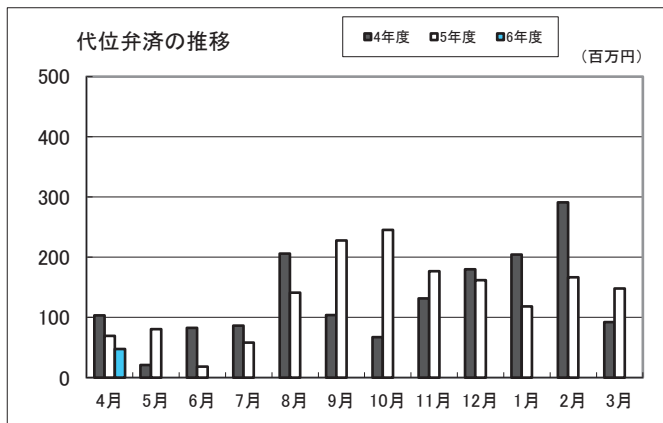
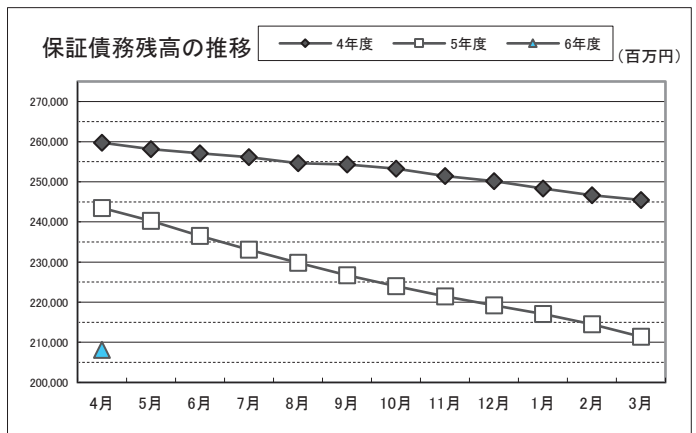
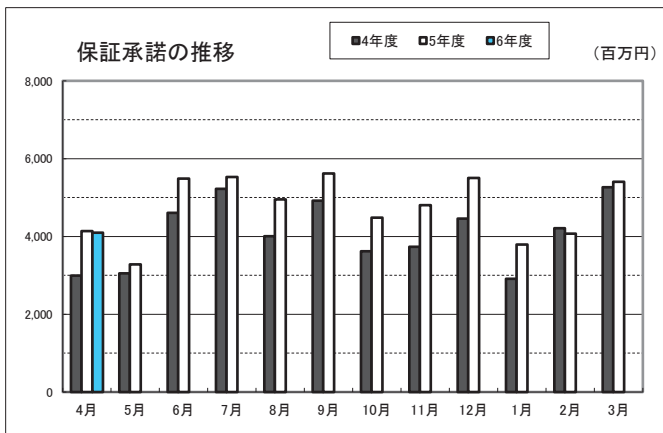
# 令和6年4月の保証概況

(単位：千円・%)

区分	4月中				4月末				
	件数	金額	対前年比		件数	金額	対前年比		
			件数	金額			件数	金額	
保証申込	367	3,851,399	94.1	108.2	367	3,851,399	94.1	108.2	
保証承諾	責任共有対象	279	3,196,378	103.0	108.8	279	3,196,378	103.0	108.8
	責任共有対象外	98	900,431	71.5	75.3	98	900,431	71.5	75.3
	合計	377	4,096,809	92.4	99.1	377	4,096,809	92.4	99.1
保証債務残高	責任共有対象					10,088	100,738,607	96.7	100.5
	責任共有対象外					14,043	107,394,010	80.5	75.0
	合計					24,131	208,132,617	86.6	85.5
代位弁済	12	47,512	100.0	68.6	12	47,512	100.0	68.6	
回収		8,297		57.4		8,297		57.4	

保証利用企業者数	14,961 企業	令和6年 3月末	15,103 企業	-142 企業
保証利用率	46.8%			

※保証利用率は、総務省・経済産業省「令和3年経済センサス活動調査」を中小企業庁で再編加工した中小企業者数を参照。(中小企業者数31,967企業)



## 令和6年度 益資金保証のご案内

当協会では、下記の条件により『益資金保証』をご用意致しております。

申込受付期間	令和6年5月1日～令和6年7月31日
融資金額	融資金額 500万円
融資期間	融資期間 6か月
貸付利率	貸付利率 各金融機関の定めた利率
保証料率	保証料率 年0.41%～年1.86%
返済方法	返済方法 期日一括払
連帯保証人	必要となる場合があります。ただし、法人代表者以外の連帯保証人は原則不要。
担保	担保 必要に応じて

【詳しいお問い合わせ先】 保証部 保証一課 TEL：097-532-8246

保証二課 TEL：097-532-8247

## 業種別保証状況 (令和6年4月)

(単位：千円・%)

区分	保証承諾								保証債務残高				代位弁済(元利)			
	4月中			4月末				4月末				4月末				
	件数	金額	前年比	件数	金額	前年比	構成比	件数	金額	前年比	構成比	件数	金額	前年比	構成比	
製造業	36	446,760	109.2	36	446,760	109.2	10.9	2,838	27,875,119	85.5	13.4					
・食料品工業	8	127,100	150.8	8	127,100	150.8	3.1	520	6,208,878	93.0	3.0					
・繊維品工業	1	9,500	95.0	1	9,500	95.0	0.2	78	856,854	89.0	0.4					
・木材木製品工業	3	14,000	175.0	3	14,000	175.0	0.3	197	1,990,342	74.6	1.0					
・家具建具工業	2	20,000	46.5	2	20,000	46.5	0.5	122	1,139,038	83.4	0.5					
・紙工業								15	124,495	57.6	0.1					
・印刷製本業	3	33,960	263.3	3	33,960	263.3	0.8	135	1,460,530	84.0	0.7					
・化学工業								28	510,444	89.3	0.2					
・石油石炭製品工業																
・ゴム・プラスチック工業	2	120,000	154.8	2	120,000	154.8	2.9	65	1,173,264	109.0	0.6					
・ゴム製品製造業								14	149,458	75.4	0.1					
・皮革工業																
・窯業	1	4,500	—	1	4,500	—	0.1	97	1,164,282	89.5	0.6					
・機械工業	1	5,000	24.4	1	5,000	24.4	0.1	198	2,292,047	83.4	1.1					
・電気機器工業	2	11,000	119.6	2	11,000	119.6	0.3	86	1,281,929	75.9	0.6					
・車両工業								49	816,980	69.5	0.4					
・船舶工業	2	5,150	—	2	5,150	—	0.1	109	1,112,111	86.3	0.5					
・金属工業	2	23,000	115.0	2	23,000	115.0	0.6	166	1,855,214	76.7	0.9					
・その他の工業	9	73,550	98.9	9	73,550	98.9	1.8	800	4,665,657	88.5	2.2					
・ソフトウェア業								137	971,347	83.7	0.5					
・情報処理サービス業								22	102,250	112.2	0.0					
農林漁業	2	7,000	20.5	2	7,000	20.5	0.2	183	1,175,064	97.6	0.6					
鉱業								21	309,108	60.1	0.1					
建設業	107	939,487	109.3	107	939,487	109.3	22.9	6,070	52,134,862	84.2	25.0	4	15,069	750.1	31.7	
卸売業	25	446,194	89.8	25	446,194	89.8	10.9	1,755	20,578,681	79.8	9.9	1	10,871	—	22.9	
小売業	58	516,636	71.1	58	516,636	71.1	12.6	3,738	28,053,954	86.4	13.5	2	14,304	46.8	30.1	
飲食業	29	232,600	97.5	29	232,600	97.5	5.7	2,368	11,013,906	87.5	5.3	4	5,897	16.2	12.4	
運送倉庫業	15	298,418	87.1	15	298,418	87.1	7.3	781	11,108,631	88.7	5.3					
サービス業	95	1,105,014	117.6	95	1,105,014	117.6	27.0	5,386	47,727,993	87.6	22.9	1	1,370	501.6	2.9	
不動産業	10	104,700	165.8	10	104,700	165.8	2.6	887	7,274,877	88.2	3.5					
その他の産業								104	880,423	78.7	0.4					
合計	377	4,096,809	99.1	377	4,096,809	99.1	100.0	24,131	208,132,617	85.5	100.0	12	47,512	68.6	100.0	

# 制度別保証状況 (令和6年4月)

大分県信用保証協会の制度

(単位：千円・%)

区 分	保 証 承 諾							保 証 債 務 残 高				代 位 弁 済 (元利)			
	4 月 中			4 月 末				4 月 末				4 月 末			
	件数	金 額	前年比	件数	金 額	前年比	構成比	件数	金 額	前年比	構成比	件数	金 額	前年比	構成比
普通保証	56	489,150	146.1	56	489,150	146.1	11.9	1,798	18,397,198	91.1	8.8				
(うちQ・W保証)	(4)	(30,000)	(1000.0)	(4)	(30,000)	(1000.0)	(0.7)	(30)	(140,750)	(565.1)	(0.1)				
(うちS・S保証)	(34)	(149,550)	(124.1)	(34)	(149,550)	(124.1)	(3.7)	(786)	(3,221,347)	(108.3)	(1.5)				
小口零細企業保証	1	1,000	-	1	1,000	-	0.0	28	73,149	195.5	0.0				
(うちQ1250保証)	(1)	(1,000)	-	(1)	(1,000)	-	(0.0)	(9)	(19,630)	-	(0.0)				
根保証								3	58,000	56.9	0.0				
益年末資金保証															
当座貸越根保証	5	105,000	92.9	5	105,000	92.9	2.6	201	5,068,091	84.6	2.4				
新事業応援当座貸越根保証								2	23,614	51.2	0.0				
事業者カードローン根保証	15	89,000	171.2	15	89,000	171.2	2.2	378	2,503,878	94.7	1.2				
スモール300	17	30,000	92.3	17	30,000	92.3	0.7	363	706,342	86.3	0.3				
経営安定関連保証								61	1,605,770	85.7	0.8				
創業関連保証	1	5,500	-	1	5,500	-	0.1	12	31,123	101.6	0.0	1	905	-	1.9
スタートアップ創出促進保証 (SSS保証)								2	8,220	-	0.0				
中小企業特定社債保証								11	237,280	38.9	0.1				
流動資産担保保証								6	176,000	110.3	0.1				
緊急保証制度								24	587,850	69.9	0.3				
事業再生計画実施関連保証								36	461,236	74.3	0.2				
事業再生計画実施関連保証 (感染)								2	22,772	89.9	0.0				
危機関連保証								2	130,845	85.6	0.1				
スクラム (税理士連携)								1	6,220	86.1	0.0				
財務要件型無保証人保証								4	54,642	-	0.0				
伴走支援型特別保証								48	988,291	221.7	0.5				
ちくぎんDXローン								4	26,000	100.0	0.0				
けんしんDXローン	2	9,300	46.5	2	9,300	46.5	0.2	14	69,340	135.0	0.0				
その他								90	542,649	66.4	0.3				
小 計	97	728,950	108.1	97	728,950	108.1	17.8	3,090	31,778,509	89.5	15.3	1	905	42.7	1.9

## 大分県の制度

中小企業振興資金	16	108,000	48.6	16	108,000	48.6	2.6	636	4,404,517	79.3	2.1	1	6,748	742.8	14.2
小口零細企業保証 普通貸付	32	111,830	131.6	32	111,830	131.6	2.7	1,047	2,126,508	103.7	1.0	3	25,175	5415.2	53.0
地域産業振興資金								111	517,017	48.1	0.2				
(うち災害特別・平成28熊本地震)								(73)	(258,809)	(35.6)	(0.1)				
(うち低燃費車両等導入)								(2)	(18,630)	(78.3)	(0.0)				
中小企業経営改善資金								3	20,732	73.2	0.0				
中小企業活性化資金	8	84,900	73.1	8	84,900	73.1	2.1	954	7,729,613	70.2	3.7	1	456	-	1.0
(うち経営環境変動対応)								(15)	(162,325)	(127.1)	(0.1)				
国際要求規格対応支援資金								1	229	90.5	0.0				
創造的企業育成支援資金								5	69,503	49.1	0.0				
チャレンジ中小企業応援資金								17	119,767	77.4	0.1				
創業支援資金	5	14,600	52.5	5	14,600	52.5	0.4	257	608,065	104.2	0.3	1	1,791	-	3.8
創業支援資金 (SSS保証)								2	6,563	-	0.0				
事業引継円滑化資金								1	39,575	100.0	0.0				
中小企業円滑化借換資金								12	178,884	91.5	0.1				
おんせん県魅力アップサポート資金	19	285,070	224.5	19	285,070	224.5	7.0	482	4,781,838	107.7	2.3	2	3,295	8.0	6.9
災害復旧資金	特別融資							1	5,200	100.0	0.0				
	知事指定							3	42,106	77.1	0.0				
事業承継資金	1	2,200	-	1	2,200	-	0.1	32	405,717	135.0	0.2				
新型コロナ緊急対策特別資金	5	23,000	10.5	5	23,000	10.5	0.6	5,123	38,780,795	77.3	18.6	2	1,628	16.4	3.4
がんばろう！おいた資金繰り応援資金								7,900	70,613,207	65.2	33.9	1	7,513	51.8	15.8
定時返済不要短期資金	62	699,118	115.2	62	699,118	115.2	17.1	694	7,382,492	139.0	3.5				
社会経済再活性化資金								328	4,558,479	84.8	2.2				
経営改善借換資金	104	1,962,791	111.5	104	1,962,791	111.5	47.9	1,558	25,826,239	571.0	12.4				
事業リスタート支援資金								9	174,304	179.1	0.1				
小 計	252	3,291,509	104.0	252	3,291,509	104.0	80.3	19,176	168,391,349	84.5	80.9	11	46,607	69.4	98.1

※(Q・W保証、S・S保証)、(Q1250保証)、(経営環境変動対応)、(災害特別・平成28熊本地震、低燃費車両等導入)、は、それぞれ普通保証、小口零細企業保証、大分県中小企業活性化資金、大分県地域産業振興資金に含まれています。

市町村の制度

区 分	保 証 承 諾								保 証 債 務 残 高				代 位 弁 済 (元利)			
	4 月 中			4 月 末				4 月 末				4 月 末				
	件数	金 額	前年比	件数	金 額	前年比	構成比	件数	金 額	前年比	構成比	件数	金 額	前年比	構成比	
大分市	18	46,350	65.0	18	46,350	65.0	1.1	653	1,526,423	134.3	0.7					
中小企業者事業資金	2	13,000	54.2	2	13,000	54.2	0.3	175	1,061,445	93.6	0.5					
環境保全資金								1	1,264	50.9	0.0					
開業資金	4	5,000	250.0	4	5,000	250.0	0.1	226	457,092	98.5	0.2					
開業資金 (SSS保証)	1	5,000	250.0	1	5,000	250.0	0.1	16	40,991	2049.6	0.0					
新分野チャレンジ資金								4	36,008	-	0.0					
経営安定化資金								2	16,312	102.0	0.0					
経営安定化資金 (緊急支援)								454	4,044,009	79.4	1.9					
災害対応資金								2	4,435	186.0	0.0					
別府市								12	28,908	80.1	0.0					
中小企業合理化資金								8	18,298	78.6	0.0					
中小企業経営安定資金	1	1,500	-	1	1,500	-	0.0	13	38,798	100.6	0.0					
中小企業開業資金																
小規模企業者振興資金																
年末年始特別資金																
中津市								6	7,620	73.2	0.0					
創業資金																
振興資金	1	4,500	26.6	1	4,500	26.6	0.1	139	344,589	111.2	0.2					
開業資金	1	1,000	-	1	1,000	-	0.0	11	21,523	147.7	0.0					
女性若者シニア支援資金								41	76,736	104.6	0.0					
新事業展開資金																
季節資金								14	36,070	81.3	0.0					
佐伯市								17	43,544	134.7	0.0					
中小企業振興資金																
臼杵市								14	42,041	74.6	0.0					
中小企業振興資金																
津久見市																
中小企業振興資金																
豊後高田市								19	29,735	83.5	0.0					
中小企業事業資金																
杵築市								8	10,782	59.6	0.0					
中小企業振興資金																
宇佐市								1	449	53.1	0.0					
中小企業振興資金																
豊後大野市								4	13,466	89.1	0.0					
中小企業振興資金																
玖珠町								25	62,221	140.2	0.0					
中小企業・小規模事業者振興資金																
小 計	28	76,350	25.7	28	76,350	25.7	1.9	1,865	7,962,759	92.5	3.8					
合 計	377	4,096,809	99.1	377	4,096,809	99.1	100.0	24,131	208,132,617	85.5	100.0	12	47,512	68.6	100.0	

市町村別保証状況 (令和6年4月)

(単位: 千円・%)

区 分	保 証 承 諾								保 証 債 務 残 高				代 位 弁 済 (元利)			
	4 月 中			4 月 末				4 月 末				4 月 末				
	件数	金 額	前年比	件数	金 額	前年比	構成比	件数	金 額	前年比	構成比	件数	金 額	前年比	構成比	
大分市	183	1,728,500	102.1	183	1,728,500	102.1	42.2	10,419	88,814,033	84.8	42.7	6	22,393	105.0	47.1	
別府市	43	708,826	140.8	43	708,826	140.8	17.3	2,319	23,739,761	86.6	11.4	1	905	-	1.9	
中津市	25	469,600	151.3	25	469,600	151.3	11.5	1,722	15,868,975	83.5	7.6	2	14,304	92.5	30.1	
日田市	28	266,614	92.4	28	266,614	92.4	6.5	1,746	13,706,466	83.4	6.6					
佐伯市	20	208,500	104.9	20	208,500	104.9	5.1	1,560	12,526,736	82.4	6.0					
臼杵市	5	37,280	27.2	5	37,280	27.2	0.9	783	6,982,041	86.7	3.4	2	8,539	28.4	18.0	
津久見市	7	67,700	116.7	7	67,700	116.7	1.7	318	2,493,655	85.1	1.2					
竹田市	6	17,500	13.3	6	17,500	13.3	0.4	458	4,178,783	91.8	2.0					
豊後高田市	4	57,700	25.3	4	57,700	25.3	1.4	412	3,726,630	91.0	1.8					
杵築市	2	3,500	5.6	2	3,500	5.6	0.1	453	4,329,502	91.0	2.1					
宇佐市	15	125,416	68.1	15	125,416	68.1	3.1	1,222	8,844,707	87.7	4.2					
豊後大野市	8	55,100	105.7	8	55,100	105.7	1.3	525	4,225,612	86.5	2.0					
由布市	12	162,348	843.8	12	162,348	843.8	4.0	840	8,013,288	89.1	3.9					
国東市	2	18,150	25.2	2	18,150	25.2	0.4	417	2,940,923	84.9	1.4					
東国東郡 姫島村								7	37,098	85.6	0.0					
速見郡 日出町	9	135,200	473.4	9	135,200	473.4	3.3	380	3,452,091	87.4	1.7					
玖珠郡 九重町	4	20,875	15.7	4	20,875	15.7	0.5	209	1,973,267	90.3	0.9	1	1,370	-	2.9	
玖珠郡 玖珠町	4	14,000	41.1	4	14,000	41.1	0.3	341	2,279,049	84.8	1.1					
合計	377	4,096,809	99.1	377	4,096,809	99.1	100.0	24,131	208,132,617	85.5	100.0	12	47,512	68.6	100.0	

# 金融機関別保証状況 (令和6年4月)

(単位：千円・%)

区分	保証承諾							保証債務残高				代位弁済(元利)			
	4月中			4月末				4月末				4月末			
	件数	金額	前年比	件数	金額	前年比	構成比	件数	金額	前年比	構成比	件数	金額	前年比	構成比
三井住友銀行								14	329,543	88.6	0.2				
みずほ銀行								4	106,263	79.0	0.1				
三菱UFJ銀行								8	82,459	65.5	0.0				
りそな銀行								1	20,000	71.4	0.0				
(都市銀行)								27	538,265	81.5	0.3				
大分銀行	118	1,157,773	93.8	118	1,157,773	93.8	28.3	7,134	69,520,451	83.4	33.4	2	14,262	—	30.0
伊予銀行	10	296,000	159.1	10	296,000	159.1	7.2	557	8,847,081	81.8	4.3				
福岡銀行	2	30,000	120.0	2	30,000	120.0	0.7	145	2,037,364	77.7	1.0				
筑邦銀行	2	60,000	63.2	2	60,000	63.2	1.5	161	1,762,474	79.4	0.8				
宮崎銀行								12	136,295	76.6	0.1				
肥後銀行								40	517,850	97.2	0.2				
西日本シティ銀行	10	273,796	937.7	10	273,796	937.7	6.7	584	7,743,599	73.9	3.7	1	905	—	1.9
北九州銀行	5	110,000	66.3	5	110,000	66.3	2.7	114	2,254,226	79.7	1.1				
(地方銀行)	147	1,927,569	111.1	147	1,927,569	111.1	47.1	8,747	92,819,340	82.1	44.6	3	15,167	—	31.9
豊和銀行	90	746,150	91.5	90	746,150	91.5	18.2	4,665	40,298,946	91.6	19.4	4	26,966	112.0	56.8
宮崎太陽銀行								54	394,840	77.4	0.2				
愛媛銀行	2	13,000	130.0	2	13,000	130.0	0.3	76	310,775	81.5	0.1				
熊本銀行								1	32,911	86.8	0.0				
(第二地銀協加盟行)	92	759,150	91.9	92	759,150	91.9	18.5	4,796	41,037,472	91.4	19.7	4	26,966	112.0	56.8
大分信用金庫	37	235,860	95.6	37	235,860	95.6	5.8	2,695	14,576,199	84.6	7.0	3	3,657	—	7.7
大分みらい信用金庫	45	670,925	100.4	45	670,925	100.4	16.4	3,543	28,037,391	88.7	13.5	1	352	2.3	0.7
日田信用金庫	8	27,220	39.0	8	27,220	39.0	0.7	584	2,749,637	83.8	1.3				
福岡ひびき信用金庫	1	5,500	—	1	5,500	—	0.1	4	12,801	1416.0	0.0				
(信用金庫)	91	939,505	95.4	91	939,505	95.4	22.9	6,826	45,376,028	87.0	21.8	4	4,009	26.6	8.4
大分県信用組合	47	470,585	82.1	47	470,585	82.1	11.5	3,670	27,745,160	86.7	13.3	1	1,370	4.6	2.9
横浜幸銀信用組合								11	76,347	89.9	0.0				
朝銀西信用組合								21	192,740	91.9	0.1				
(信用協同組合)	47	470,585	82.1	47	470,585	82.1	11.5	3,702	28,014,246	86.7	13.5	1	1,370	4.6	2.9
商工組合中央金庫								32	300,256	74.9	0.1				
(商工組合中央金庫)								32	300,256	74.9	0.1				
べっぴん日出農業協同組合															
(農業協同組合)															
大分県信用農業協同組合								1	47,010	94.5	0.0				
(農業協同組合連合会)								1	47,010	94.5	0.0				
三井住友信託銀行															
(信託銀行)															
整理回収機構															
(その他)															
合計	377	4,096,809	99.1	377	4,096,809	99.1	100.0	24,131	208,132,617	85.5	100.0	12	47,512	68.6	100.0

※代理貸は代理金融機関に含まれていません。

# 金融機関店舗別保証利用状況（令和6年4月）

## ■保証債務残高

【都市銀行・地方銀行・第二地方銀行】

（単位：百万円・％）

順位	金融機関	件数	金額	前年比
1	大分銀行 本店	409	5,089	81.0
2	大分銀行 中津	422	4,988	82.3
3	豊和銀行 本店	389	4,710	90.0
4	大分銀行 別府	251	3,362	88.0
5	伊予銀行 大分	173	3,280	76.3
6	大分銀行 日岡	310	2,879	92.2
7	大分銀行 佐伯	308	2,739	79.7
8	大分銀行 臼杵	192	2,587	85.7
9	大分銀行 日田	321	2,578	78.3
10	大分銀行 ソーリン	328	2,522	81.0
11	豊和銀行 日田	260	2,338	96.6
12	大分銀行 三重	203	2,227	83.0
13	大分銀行 宇佐	270	2,179	91.9
14	西日本シティ 大分	115	2,003	72.9
15	大分銀行 竹田	189	1,961	93.8
16	豊和銀行 中津	220	1,956	103.3
17	大分銀行 鉄輪	153	1,949	86.9
18	西日本シティ 別府	105	1,862	71.8
19	豊和銀行 下郡	171	1,824	95.7
20	豊和銀行 別府	158	1,809	86.4
21	大分銀行 別府北浜	145	1,808	84.2
22	大分銀行 鶴崎	167	1,772	78.5
23	筑邦銀行 日田	161	1,762	79.4
24	大分銀行 南	152	1,754	88.3
25	西日本シティ 日田	149	1,652	85.9
26	大分銀行 下郡	170	1,637	79.6
27	大分銀行 古国府	141	1,635	74.8
28	豊和銀行 大在	165	1,599	96.7
29	大分銀行 湯布院	115	1,584	83.2
30	豊和銀行 鶴崎	145	1,511	88.2

【信用金庫・信用組合】

（単位：百万円・％）

順位	金融機関	件数	金額	前年比
1	みらい信金 湯布院	232	2,072	94.0
2	大分県信組 本店	215	2,005	86.6
3	みらい信金 東大分	206	1,792	90.6
4	みらい信金 鶴崎森町	189	1,784	91.4
5	みらい信金 南大分	194	1,686	92.3
6	みらい信金 石垣	193	1,663	83.9
7	みらい信金 高城	184	1,638	82.8
8	大分県信組 玖珠	220	1,551	79.2
9	大分県信組 佐伯	145	1,522	73.6
10	大分信金 本店	162	1,507	88.9
11	大分県信組 湯布院	158	1,467	95.7
12	大分信金 臼杵	270	1,404	83.5
13	みらい信金 大分	186	1,383	91.0
14	みらい信金 本店	148	1,353	86.1
15	大分県信組 中津	128	1,352	84.3
16	みらい信金 滝尾	142	1,273	90.3
17	大分県信組 下郡	130	1,241	87.0
18	みらい信金 鶴居	143	1,214	91.2
19	大分県信組 高田	136	1,200	91.8
20	みらい信金 如水	127	1,162	91.4
21	大分信金 新屋敷	204	1,138	84.6
22	大分県信組 別府	110	1,100	90.4
23	みらい信金 大在	130	1,042	91.7
24	みらい信金 府内中央	117	1,037	82.3
25	日田信金 本店	223	1,028	83.5
26	大分県信組 杵築	130	1,011	92.6
27	大分県信組 竹田	139	997	89.0
28	大分県信組 大分駅前	135	992	80.2
29	みらい信金 日出	118	978	87.5
30	大分信金 佐伯	149	961	85.6

## ■保証利用企業者数

【全金融機関】

順位	金融機関	先数
1	大分銀行 中津	290
2	大分銀行 本店	255
3	豊和銀行 本店	246
4	大分銀行 ソーリン	238
5	大分銀行 日岡	234
6	大分銀行 日田	224
7	大分銀行 佐伯	220
8	大分信金 臼杵	190
9	大分銀行 宇佐	185
10	大分銀行 別府	174
11	日田信金 本店	164
12	大分県信組 玖珠	162
13	大分県信組 本店	157
14	豊和銀行 中津	155
15	豊和銀行 日田	154
16	大分銀行 三重	151
17	みらい信金 石垣	146
18	みらい信金 湯布院	143
18	みらい信金 南大分	143
20	みらい信金 東大分	142
21	大分信金 新屋敷	141
22	みらい信金 大分	139
22	みらい信金 宇佐中央	139
24	大分銀行 竹田	134
25	大分銀行 臼杵	130
25	みらい信金 高城	130
27	大分銀行 下郡	124
27	豊和銀行 東	124
29	大分銀行 西	122
30	みらい信金 鶴崎森町	121

※上位30店舗を表示しています。

※代理貸は代理金融機関に含みます。

※次の金融機関については、（ ）内の表記とさせていただきます。

西日本シティ銀行（西日本シティ）、大分信用金庫（大分信金）、大分みらい信用金庫（みらい信金）、日田信用金庫（日田信金）、大分県信用組合（大分県信組）

# 経営改善計画及び早期経営改善計画 策定支援費用補助事業について

国が実施する、認定経営革新等支援機関による経営改善計画策定支援事業（４０５事業）及び早期経営改善計画策定支援事業（ポストコロナ事業）にかかる事業者の自己負担部分の一部に対して保証協会が費用補助を行います。

ご利用できる方	経営改善計画策定支援事業を利用する場合は次の①、②、④を満たす方。 早期経営改善計画策定支援事業を利用する場合は次の①、③、④を満たす方。 ①大分県中小企業活性化協議会（旧大分県経営改善支援センター）から受理の通知を受けていること。 ②経営サポート会議を活用すること。 ③支援機関、金融機関、協会が参加した策定計画の説明会が開催されていること。 ④当協会の保証利用があること。
補助金額	自己負担部分（計画策定費用の1/3）のうち半額。 *経営改善計画策定支援事業は15万円が上限です。ただし2度目以降の利用は10万円を上限とします。 *早期経営改善計画策定支援事業は3万5千円が上限です。
取扱期間	令和7年3月31日受付分まで。

【お問い合わせ先】

経営支援一課:097-532-8296      経営支援二課:097-532-8297

部署名		TEL&FAX番号		業務内容	
総務部 <small>（大分県中小企業会館3階）</small>	総務課	TEL	097-532-8336	総務、庶務、経理、労務、人事	
		FAX	097-538-0862		
	企画情報課	TEL	097-532-8348	企画、広報、広聴、情報処理、システム管理、研修、保証料受入	
		FAX	097-538-0862		
保証部 <small>（大分県信用保証協会別館3階）</small>	保証一課	TEL	097-532-8246	保証審査、金融相談、創業支援、 専門家派遣、条件変更	大分市、日田市、由布市、 九重町、玖珠町
		FAX	097-538-0871		
	保証二課	TEL	097-532-8247	上記以外の地区	
		FAX	097-538-0865		
	創業・連携推進課	TEL	097-532-8295	創業支援、外部機関連携	
		FAX	097-538-0871		
事務管理課 DX推進室	TEL	097-532-8265	保証事務、書類の電子化		
	FAX	097-538-0871			
経営支援部 <small>（大分県中小企業会館2階）</small>	経営支援一課	TEL	097-532-8296	経営支援、再生支援、 事業承継支援、条件変更、 専門家派遣、期中管理	豊和銀行、大分信用金庫、 大分みらい信用金庫、 日田信用金庫、商工中金、 下記以外の県外行
		FAX	097-538-0896		
	経営支援二課	TEL	097-532-8297	大分銀行、大分県信用組合、 伊予銀行、愛媛銀行	
		FAX	097-538-0896		
	管理課	TEL	097-532-8245	管理事務、代位弁済、回収、保険金請求、訴訟	
		FAX	097-538-0896		
監査室 <small>（大分県中小企業会館3階）</small>	TEL	097-532-8348	内部監査、コンプライアンス、危機管理		
	FAX	097-538-0862			



信頼、提案、飛躍、夢またひとつ新時代へ  
**大分県信用保証協会**

〒870-0026 大分市金池町3丁目1番64号  
大分県中小企業会館内  
ホームページ [www.oita-cgc.or.jp](http://www.oita-cgc.or.jp)

