


# 保証月報

(令和3年12月)

## 【CONTENTS】

- P 1 令和3年12月の保証概況
- P 2 お知らせ、業種別保証状況
- P 3 制度別保証状況
- P 4 制度別保証状況、市町村別保証状況
- P 5 金融機関別保証状況
- P 6 金融機関店舗別保証利用状況
- 裏表紙 お知らせ



©光プロダクション

### 《保証月報をご覧いただくにあたってのご注意》

※個々の金額は、円単位の数字を百円又は十万円を四捨五入し、千円又は百万円単位に直したものです。そのため、個々の金額の合計が、合計の金額にならない場合があります。

※構成比の数字は、小数第二位を四捨五入したものです。そのため、個々の構成比の合計が100%にならない場合があります。

※比率が10,000.0%以上のときは「\*\*\*\*\*」を表示しています。

なお、ご不明な点等がありましたら総務部総務企画情報課までお問い合わせください。



OITA GUARANTEE  
Credit Guarantee Corporation of Oita-ken

大分県信用保証協会

2022

1

NO.640

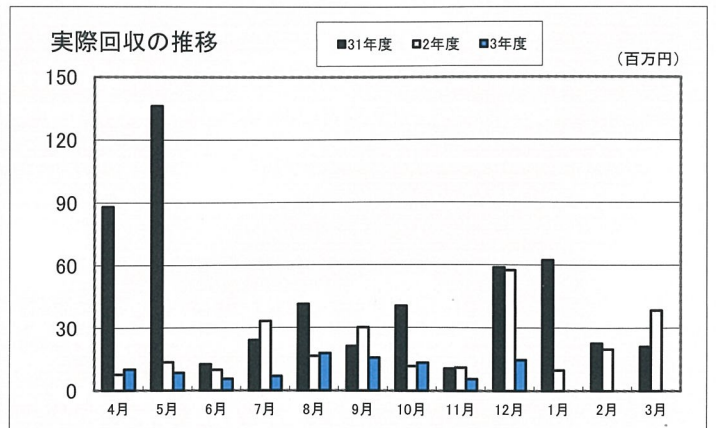
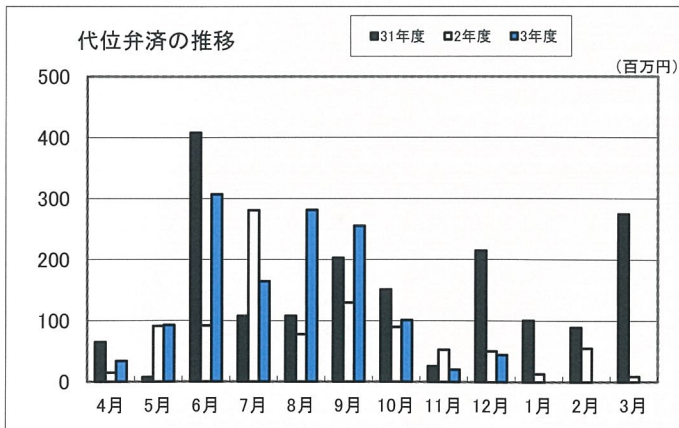
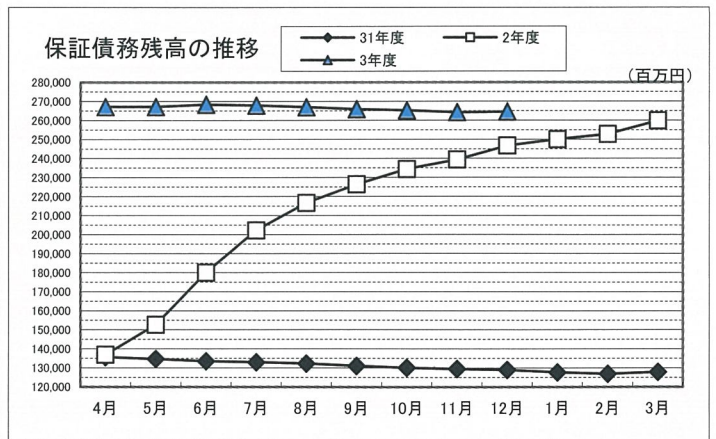
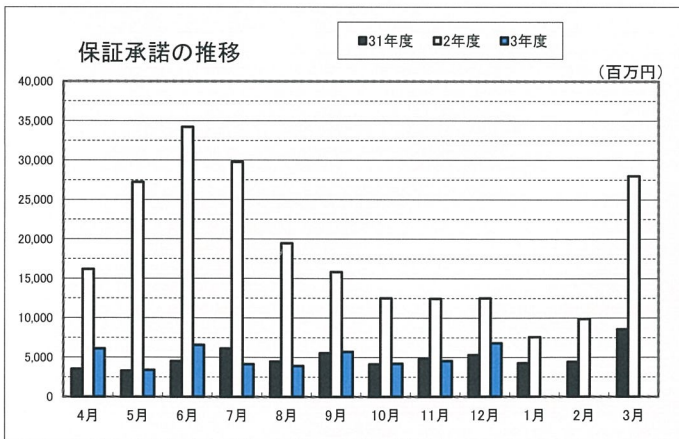
# 令和3年12月の保証概況

(単位：千円・%)

区分	12月中				12月末				
	件数	金額	対前年比		件数	金額	対前年比		
			件数	金額			件数	金額	
保証申込	602	6,513,695	44.3	54.3	4,584	42,324,747	29.4	23.3	
保証承諾	責任共有対象	341	4,218,188	67.5	76.8	2,591	28,864,760	61.6	55.1
	責任共有対象外	264	2,585,266	29.4	36.9	2,295	17,609,520	20.3	13.8
	合計	605	6,803,454	43.1	54.4	4,886	46,474,280	31.5	25.8
保証債務残高	責任共有対象	(対前年比)				10,978	109,890,376	99.3	98.0
	責任共有対象外					17,177	154,632,062	118.1	114.9
	合計					28,155	264,522,438	110.0	107.2
代位弁済	13	44,242	185.7	88.2	116	1,048,713	117.2	119.5	
回収		14,735		25.6		97,924		51.3	

保証利用企業者数	17,538 企業	令和3年 3月末	16,559 企業	+979 企業
保証利用企業先利用度	50.5%			

※先数利用度は、総務省「経済センサス-活動調査」(平成28年)を中小企業庁で再編加工した中小企業者数を参照。(中小企業者数34,711企業)



## セーフティネット保証 5号対象業種の指定について

令和4年1月1日からのセーフティネット保証5号の対象業種が指定されました。

【指定期間】 令和4年1月1日～令和4年3月31日

【指定業種】 547業種

詳細な業種は当協会ホームページ又は中小企業庁ホームページをご確認ください。  
なお、建設業の一部業種については、今後追加指定が行われる可能性があります。  
追加指定があった場合は当協会ホームページ等でお知らせいたします。

【制度内容の詳しいお問い合わせ先】 保証部：保証一課、保証二課、創業・連携推進課

## 業種別保証状況 (令和3年12月)

(単位：千円・%)

区分	保証承諾								保証債務残高				代位弁済(元利)			
	12月中			12月末				12月末				12月末				
	件数	金額	前年比	件数	金額	前年比	構成比	件数	金額	前年比	構成比	件数	金額	前年比	構成比	
製造業	77	711,590	46.1	606	5,996,602	24.9	12.9	3,378	36,127,447	107.7	13.7	13	90,784	180.7	8.7	
・食料品工業	16	205,300	57.4	108	1,376,797	28.8	3.0	590	7,218,363	108.4	2.7	5	61,548	—	5.9	
・繊維品工業	1	2,000	3.0	11	85,700	12.0	0.2	89	1,074,502	108.8	0.4					
・木材木製品工業	5	42,250	30.3	37	309,910	15.5	0.7	263	3,010,411	105.9	1.1					
・家具建具工業	4	19,500	85.9	31	301,500	30.7	0.6	164	1,619,000	105.3	0.6					
・紙工業	1	3,000	22.7	4	19,000	10.5	—	24	248,595	97.0	0.1					
・印刷製本業	4	12,500	14.5	31	423,600	30.6	0.9	170	2,034,207	101.7	0.8	1	2,317	—	0.2	
・化学工業	2	56,000	1120.0	9	188,710	108.0	0.4	34	594,794	134.3	0.2					
・石油石炭製品工業																
・ゴム・プラスチック工業	2	11,000	55.0	7	133,000	13.7	0.3	74	1,247,277	101.3	0.5					
・ゴム製品製造業				3	61,000	59.8	0.1	15	210,517	177.5	0.1					
・皮革工業								1	292	42.4	—					
・窯業				13	206,124	18.0	0.4	120	1,638,099	106.3	0.6					
・機械工業	3	31,100	17.2	27	348,580	17.2	0.8	212	2,986,334	109.0	1.1	1	1,371	—	0.1	
・電気機器工業	3	21,000	37.5	21	269,000	20.7	0.6	101	1,708,021	105.6	0.6					
・車両工業	2	60,000	—	5	90,500	8.9	0.2	76	1,461,544	110.6	0.6					
・船舶工業	5	33,000	22.0	34	378,500	55.1	0.8	122	1,256,844	120.6	0.5					
・金属工業	5	44,000	43.8	47	659,221	45.4	1.4	213	2,680,855	113.4	1.0					
・その他の工業	20	134,440	61.0	186	975,260	23.3	2.1	937	5,757,018	105.5	2.2	6	25,548	110.4	2.4	
・ソフトウェア業	4	36,500	81.8	29	157,000	17.9	0.3	143	1,272,663	99.8	0.5					
・情報処理サービス業				3	13,200	13.0	—	30	108,110	96.7	—					
農林漁業	2	11,200	39.7	33	219,220	28.5	0.5	160	1,165,443	110.6	0.4					
鉱業				2	107,000	49.9	0.2	28	601,835	101.5	0.2					
建設業	175	2,026,708	49.3	1,340	12,528,258	26.6	27.0	6,806	67,123,961	107.7	25.4	29	404,778	252.0	38.6	
卸売業	58	736,400	55.0	384	4,904,987	24.8	10.6	2,183	28,082,920	106.7	10.6	5	33,555	11.1	3.2	
小売業	100	998,166	57.1	769	6,724,320	27.2	14.5	4,446	35,118,646	106.4	13.3	30	236,432	435.0	22.5	
飲食業	33	315,170	70.4	402	2,224,450	23.4	4.8	2,836	13,748,178	109.6	5.2	15	34,891	46.8	3.3	
運送倉庫業	32	558,248	106.6	167	2,523,247	29.1	5.4	895	13,644,106	105.6	5.2					
サービス業	114	1,271,772	54.0	1,025	9,719,067	24.2	20.9	6,266	58,601,538	108.3	22.2	22	246,819	133.6	23.5	
不動産業	12	163,000	42.0	143	1,259,630	27.0	2.7	1,008	8,848,940	102.9	3.3	2	1,454	3.7	0.1	
その他の産業	2	11,200	53.3	15	267,500	51.8	0.6	149	1,459,425	86.8	0.6					
合計	605	6,803,454	54.4	4,886	46,474,280	25.8	100.0	28,155	264,522,438	107.2	100.0	116	1,048,713	119.5	100.0	

# 制度別保証状況(令和3年12月)

大分県信用保証協会の制度

(単位:千円・%)

区 分	保 証 承 諾							保 証 債 務 残 高				代 位 弁 済 (元利)			
	12 月 中			12 月 末				12 月 末				12 月 末			
	件数	金 額	前年比	件数	金 額	前年比	構成比	件数	金 額	前年比	構成比	件数	金 額	前年比	構成比
普通保証	82	1,067,350	101.0	621	8,066,996	81.9	17.4	2,243	24,625,635	83.9	9.3	13	82,108	155.6	7.8
(うちQ・W保証)								(10)	(37,114)	(94.9)	-				
(うちS・S保証)	(23)	(147,400)	(192.4)	(197)	(1,149,850)	(165.1)	(2.5)	(765)	(2,853,853)	(87.2)	(1.1)	(3)	(2,762)	(116.4)	(0.3)
小口零細企業保証	1	2,000	-	4	12,800	193.9	-	30	54,283	84.9	-				
無担保無保証人保証															
根保証				5	95,000	38.8	0.2	8	132,000	40.7	-				
益年末資金保証				3	15,000	75.0	-	2	10,000	60.9	-				
当座貸越根保証	20	491,000	416.1	97	2,468,500	87.2	5.3	265	7,021,007	87.1	2.7				
新事業応援当座貸越根保証				4	45,000	121.6	0.1	15	98,790	93.9	-	1	2,080	-	0.2
事業者カードローン保証	22	158,000	100.6	168	1,066,200	107.4	2.3	435	2,850,200	86.5	1.1				
スモール300	31	59,500	143.4	199	396,000	101.3	0.9	518	1,037,102	76.7	0.4	5	9,778	77.8	0.9
長期経営資金保証								15	341,520	83.5	0.1				
経営安定関連保証	6	111,116	370.4	16	380,837	60.8	0.8	83	1,960,880	98.0	0.7				
資金繰り円滑化借換保証 (安定化借換分)								1	6,680	97.2	-				
創業関連保証	1	4,400	-	3	8,400	105.0	-	8	23,029	133.9	-	1	4,194	-	0.4
経営改善支援保証								1	1,432	21.8	-	1	3,984	-	0.4
中小企業特定社債保証	1	40,000	-	2	80,000	-	0.2	13	663,120	88.6	0.3				
流動資産担保保証	2	111,200	235.6	7	214,720	141.6	0.5	8	206,720	98.8	0.1				
緊急保証制度								46	995,191	81.1	0.4	3	95,963	194.7	9.2
経営承継関連保証															
おおいた産業活力支援保証								35	415,348	85.0	0.2				
経営力強化保証								9	66,275	73.9	-				
事業再生計画実施関連保証	1	2,000	100.0	4	75,000	47.0	0.2	56	715,470	102.4	0.3				
70周年記念保証								83	546,346	65.1	0.2				
危機関連保証	1	6,000	7.5	2	19,000	11.2	-	4	179,633	199.6	0.1				
スクラム(税理士連携)								1	8,572	89.5	-				
財務要件型無保証人保証								1	50,000	-	-				
小 計	168	2,052,566	133.3	1,135	12,943,453	83.5	27.9	3,880	42,009,234	85.0	15.9	24	198,106	69.2	18.9

## 大分県の制度

中小企業振興資金	41	491,150	96.8	348	3,918,130	75.5	8.4	1,069	8,061,536	76.1	3.0	11	77,597	64.9	7.4	
小口零細 企業保証	普通貸付	30	106,310	207.0	218	712,750	101.8	1.5	1,334	2,531,400	74.7	1.0	6	9,000	23.8	0.9
	無担保無保証人							1	56	5.5	-					
地域産業振興資金								523	2,344,882	61.2	0.9	5	71,615	346.3	6.8	
(うち災害特別・平成28熊本地震)								(453)	(1,923,680)	(58.0)	(0.7)	(5)	(71,615)	(346.3)	(6.8)	
(うち災害特別・平成29九州豪雨)								(11)	(114,605)	(81.3)	-					
(うち災害特別・平成29台風18)								(40)	(133,959)	(75.4)	(0.1)					
中小企業経営改善資金	1	25,000	-	2	29,000	-	0.1	4	38,284	281.3	-					
中小企業活性化資金	26	327,460	132.8	165	2,190,120	99.1	4.7	1,709	16,043,298	76.6	6.1	18	164,496	78.8	15.7	
国際要求規格対応支援資金								1	294	92.5	-					
創造的企業育成支援資金								11	215,035	72.6	0.1					
チャレンジ中小企業応援資金				2	23,100	-	-	19	226,823	80.0	0.1					
創業支援資金	6	12,200	176.8	38	112,600	156.6	0.2	208	523,283	97.0	0.2	1	2,171	17.4	0.2	
事業引継円滑化資金								3	48,243	53.5	-					
中小企業円滑化借換資金								19	332,656	72.1	0.1	1	35,635	401.5	3.4	
おんせん県魅力アップサポート資金	10	160,100	136.8	85	1,270,588	141.5	2.7	462	5,156,941	85.1	1.9	5	50,696	332.2	4.8	
災害復旧資金	特別融資							1	5,200	37.3	-	1	8,781	51.9	0.8	
	知事指定	1	6,000	-	1	6,000	5.5	-	2	65,254	59.5	-				
事業承継資金				3	110,000	250.0	0.2	9	191,320	175.0	0.1					
新型コロナ緊急対策特別資金	246	2,938,928	141.2	2,116	16,977,448	37.5	36.5	4,978	51,411,188	124.7	19.4	16	244,501	640.6	23.3	
新型コロナ緊急対策ベンチャー向								1	50,000	71.4	-					
がんばろう! おおいた資金繰り応援資金				305	3,922,610	3.6	8.4	12,248	128,138,124	123.0	48.4	18	158,360	394.7	15.1	
定時返済不要短期資金	24	214,500	-	224	2,342,402	-	5.0	204	2,144,252	-	0.8	1	6,926	-	0.7	
社会経済再活性化資金	19	328,500	-	70	1,183,620	-	2.5	58	993,169	-	0.4					
事業リスタート支援資金				2	60,500	-	0.1	2	59,076	-	-					
小 計	404	4,610,148	42.3	3,579	32,858,868	20.0	70.7	22,866	218,580,315	113.7	82.6	83	829,779	157.6	79.1	

市町村の制度

区 分	保 証 承 諾								保 証 債 務 残 高				代 位 弁 済 (元利)			
	12 月 中			12 月 末				12 月 末				12 月 末				
	件数	金 額	前年比	件数	金 額	前年比	構成比	件数	金 額	前年比	構成比	件数	金 額	前年比	構成比	
大分市	小規模企業者事業資金	6	19,500	121.9	58	183,150	105.2	0.4	645	1,222,694	73.3	0.5	5	11,435	328.7	1.1
	中小企業者事業資金	3	51,000	510.0	11	141,800	329.8	0.3	251	1,539,869	70.3	0.6	1	4,309	10.5	0.4
	環境保全資金								2	4,133	77.0	-				
	開業資金	6	14,500	219.7	38	114,600	112.4	0.2	161	348,575	114.8	0.1	2	2,767	-	0.3
別府市	中小企業合理化資金								14	49,483	55.3	-				
	中小企業経営安定資金				1	2,500	-	-	23	53,490	63.2	-				
	中小企業開業資金	1	3,500	-	4	12,750	-	-	5	10,610	144.9	-				
	小規模企業者振興資金								1	210	46.7	-				
	公害防止設備改善資金															
	年末年始特別資金															
	中津市創業資金				1	3,000	100.0	-	9	12,162	99.1	-				
日田市	振興資金	5	11,240	249.8	17	62,660	303.7	0.1	161	346,424	85.9	0.1	1	2,317	25.8	0.2
	公害防止資金															
	開業資金								7	11,236	71.9	-				
	女性若者シニア支援資金				6	16,300	48.7	-	35	76,578	113.6	-				
	新事業展開資金															
	振興資金特別融資								4	7,990	54.2	-				
	季節資金	7	23,000	115.0	17	61,000	122.0	0.1	10	34,000	141.7	-				
佐伯市中小企業振興資金	1	2,000	100.0	3	10,000	500.0	-	9	23,229	103.1	-					
臼杵市中小企業振興資金	1	5,000	-	3	18,000	360.0	-	13	53,407	179.3	-					
津久見市中小企業振興資金	1	7,000	100.0	2	14,000	100.0	-	1	6,000	100.0	-					
豊後高田市中小企業事業資金	1	1,000	-	3	4,600	460.0	-	24	41,620	74.0	-					
杵築市中小企業振興資金								16	40,321	77.5	-					
宇佐市中小企業振興資金								1	1,373	77.6	-					
豊後大野市中小企業振興資金				3	8,100	-	-	7	17,270	135.6	-					
玖珠町中小企業・小規模事業者振興資金	1	3,000	-	5	19,500	650.0	-	10	32,217	143.1	-					
小 計	33	140,740	212.9	172	671,960	148.0	1.4	1,409	3,932,889	77.3	1.5	9	20,828	32.2	2.0	
合 計	605	6,803,454	54.4	4,886	46,474,280	25.8	100.0	28,155	264,522,438	107.2	100.0	116	1,048,713	119.5	100.0	

※(Q・W保証)(S・S保証)、(災害特別・平成28熊本地震、平成29九州豪雨、平成29台風18)は、それぞれ普通保証、大分県地域産業振興資金に含まれています。

市町村別保証状況(令和3年12月)

(単位:千円・%)

区 分	保 証 承 諾								保 証 債 務 残 高				代 位 弁 済 (元利)			
	12 月 中			12 月 末				12 月 末				12 月 末				
	件数	金 額	前年比	件数	金 額	前年比	構成比	件数	金 額	前年比	構成比	件数	金 額	前年比	構成比	
大分市	276	3,573,646	64.1	2,161	21,828,620	28.4	47.0	11,795	113,071,961	106.7	42.7	53	380,451	116.0	36.3	
別府市	46	719,600	59.0	419	4,515,414	20.6	9.7	2,812	29,587,348	103.5	11.2	29	369,401	189.1	35.2	
中津市	40	282,790	34.4	328	3,464,679	23.6	7.5	2,124	21,290,165	106.8	8.0	1	137	0.1	-	
日田市	37	244,940	36.3	334	2,235,292	18.4	4.8	2,044	17,769,115	107.2	6.7	8	117,639	366.2	11.2	
佐伯市	49	433,600	43.7	407	3,050,147	28.7	6.6	1,894	16,856,045	111.3	6.4	9	110,505	622.8	10.5	
臼杵市	24	139,850	33.4	203	1,981,950	40.5	4.3	899	8,389,425	109.6	3.2	8	45,850	76.1	4.4	
津久見市	17	205,300	89.5	94	826,400	50.0	1.8	386	3,198,376	126.2	1.2					
竹田市	13	74,250	74.2	96	1,077,309	33.1	2.3	505	4,962,394	115.0	1.9					
豊後高田市	9	125,100	58.8	67	749,721	22.6	1.6	509	4,765,883	107.5	1.8	1	2,003	-	0.2	
杵築市	4	14,200	8.7	84	707,790	22.1	1.5	534	5,066,826	107.6	1.9					
宇佐市	32	344,748	43.6	204	1,886,128	23.2	4.1	1,362	11,321,864	109.9	4.3					
豊後大野市	11	163,000	44.7	106	941,822	22.3	2.0	616	5,507,202	105.6	2.1					
由布市	17	252,930	57.2	141	1,403,830	23.2	3.0	983	9,352,081	106.7	3.5	6	19,423	-	1.9	
国東市	14	95,500	49.4	67	436,680	17.6	0.9	497	3,704,587	113.9	1.4					
東国東郡 姫島村								8	47,852	96.9	-					
速見郡 日出町	6	57,500	25.5	77	780,500	26.8	1.7	478	4,255,795	106.4	1.6					
玖珠郡 九重町	5	50,500	183.0	39	295,520	20.0	0.6	289	2,457,693	96.8	0.9					
玖珠郡 玖珠町	5	26,000	45.1	59	292,479	13.6	0.6	420	2,917,827	106.7	1.1	1	3,305	45.6	0.3	
合計	605	6,803,454	54.4	4,886	46,474,280	25.8	100.0	28,155	264,522,438	107.2	100.0	116	1,048,713	119.5	100.0	

# 金融機関別保証状況 (令和3年12月)

(単位：千円・%)

区分	保証承諾							保証債務残高				代位弁済(元利)			
	12月中			12月末				12月末				12月末			
	件数	金額	前年比	件数	金額	前年比	構成比	件数	金額	前年比	構成比	件数	金額	前年比	構成比
三井住友銀行	1	6,000	5.5	4	66,000	21.3	0.1	20	436,845	120.5	0.2				
みずほ銀行								5	72,692	76.4	—				
三菱UFJ銀行				1	40,000	100.0	0.1	12	170,488	75.9	0.1				
りそな銀行				1	40,000	—	0.1	1	40,000	—	—				
(都市銀行)	1	6,000	5.5	6	146,000	40.6	0.3	38	720,025	105.5	0.3				
大分銀行	199	2,247,650	52.1	1,592	16,133,945	25.3	34.7	8,458	93,920,872	107.7	35.5	21	300,806	88.2	28.7
伊予銀行	15	219,000	26.5	112	1,699,188	23.7	3.7	712	11,244,918	111.3	4.3				
福岡銀行				25	410,700	23.2	0.9	182	2,747,802	110.4	1.0				
筑邦銀行	7	25,250	33.9	24	125,150	7.9	0.3	212	2,453,554	100.3	0.9				
宮崎銀行								15	193,095	106.5	0.1				
肥後銀行	1	5,000	21.7	8	47,700	11.6	0.1	45	573,514	103.5	0.2	1	16,140	—	1.5
西日本シティ銀行	13	276,400	53.4	111	1,892,190	20.1	4.1	718	11,404,570	116.5	4.3	7	62,310	457.3	5.9
北九州銀行	3	30,000	200.0	25	362,900	21.1	0.8	155	3,498,861	95.9	1.3				
十八親和銀行								1	10,000	100.0	—				
(地方銀行)	238	2,803,300	47.5	1,897	20,671,773	24.0	44.5	10,498	126,047,185	108.3	47.7	29	379,255	92.8	36.2
豊和銀行	130	1,446,948	65.9	1,105	10,785,631	36.9	23.2	5,003	46,199,659	107.4	17.5	26	71,196	91.2	6.8
宮崎太陽銀行	2	6,000	7.0	17	105,550	31.6	0.2	62	547,535	116.8	0.2	2	52,303	—	5.0
愛媛銀行	1	12,500	59.5	11	93,240	25.2	0.2	94	480,887	95.4	0.2				
熊本銀行								1	40,000	100.0	—				
(第二地銀協加盟行)	133	1,465,448	63.7	1,133	10,984,421	36.7	23.6	5,160	47,268,081	107.3	17.9	28	123,499	157.1	11.8
大分信用金庫	64	639,400	63.4	577	3,833,034	33.0	8.2	3,116	18,399,954	108.3	7.0	16	46,459	83.3	4.4
大分みらい信用金庫	68	676,822	40.8	600	5,617,199	23.7	12.1	4,204	33,736,094	103.5	12.8	30	348,668	180.4	33.2
日田信用金庫	11	35,990	31.0	103	501,890	19.6	1.1	691	3,603,286	104.4	1.4	1	2,317	25.8	0.2
(信用金庫)	143	1,352,212	48.6	1,280	9,952,123	26.3	21.4	8,011	55,739,334	105.1	21.1	47	397,444	154.0	37.9
大分県信用組合	89	1,136,494	81.8	563	4,614,242	18.1	9.9	4,358	33,918,990	107.2	12.8	12	148,515	126.0	14.2
横浜幸銀信用組合				1	1,000	2.7	—	16	112,425	102.6	—				
朝銀西信用組合				3	2,500	1.3	—	25	218,877	109.4	0.1				
(信用協同組合)	89	1,136,494	80.9	567	4,617,742	17.9	9.9	4,399	34,250,292	107.2	12.9	12	148,515	126.0	14.2
商工組合中央金庫	1	40,000	666.7	3	102,222	103.0	0.2	49	497,520	89.0	0.2				
(商工組合中央金庫)	1	40,000	666.7	3	102,222	103.0	0.2	49	497,520	89.0	0.2				
べっぷ日出農業協同組合															
(農業協同組合)															
大分県信用農業協同組合															
(農業協同組合連合会)															
三井住友信託銀行															
(信託銀行)															
整理回収機構															
(その他)															
合計	605	6,803,454	54.4	4,886	46,474,280	25.8	100.0	28,155	264,522,438	107.2	100.0	116	1,048,713	119.5	100.0

※代理貸は代理金融機関に含まれていません。

# 金融機関店舗別保証利用状況

(令和3年12月)

## ■保証債務残高

【都市銀行・地方銀行・第二地方銀行】

(単位：百万円・%)

順位	金融機関	件数	金額	前年比
1	大分銀行 本店	436	6,865	105.8
2	豊和銀行 本店	450	5,594	102.1
3	大分銀行 別府	350	4,664	100.7
4	伊予銀行 大分	225	4,362	108.7
5	大分銀行 中津	319	4,317	103.8
6	大分銀行 ソーリン	445	4,234	127.7
7	大分銀行 佐伯	380	4,156	163.5
8	大分銀行 日田	381	3,729	129.6
9	大分銀行 臼杵	244	3,233	109.4
10	西日本シティ 大分	161	3,116	111.4
11	大分銀行 鶴崎	231	2,888	96.4
12	西日本シティ 別府	138	2,756	129.3
13	豊和銀行 日田	275	2,489	107.8
14	大分銀行 古国府	166	2,453	105.6
15	筑邦銀行 日田	211	2,451	100.3
16	北九州銀行 大分	93	2,414	92.7
17	大分銀行 鉄輪	187	2,396	90.4
18	大分銀行 三重	197	2,385	107.4
19	大分銀行 竹田	194	2,295	128.5
20	大分銀行 南	174	2,201	113.4
21	豊和銀行 別府	192	2,172	100.8
22	大分銀行 下郡	179	2,120	101.7
23	大分銀行 湯布院	152	2,095	98.9
24	豊和銀行 鶴崎	166	2,087	103.1
25	大分銀行 中島	183	2,050	130.5
26	西日本シティ 宇佐	155	2,031	127.9
27	豊和銀行 中津	221	1,962	126.9
28	大分銀行 宇佐	205	1,924	105.1
29	大分銀行 佐伯駅前	149	1,879	106.8
30	西日本シティ 日田	148	1,869	118.1

【信用金庫・信用組合】

(単位：百万円・%)

順位	金融機関	件数	金額	前年比
1	みらい信金 高城	224	2,382	103.6
2	大分県信組 本店	239	2,354	106.5
3	みらい信金 湯布院	271	2,250	117.0
4	大分県信組 玖珠	326	2,163	106.0
5	大分県信組 佐伯	198	2,018	132.6
6	みらい信金 東大分	224	1,948	96.5
7	みらい信金 石垣	211	1,886	106.0
8	大分信金 本店	176	1,828	111.9
9	大分県信組 中津	164	1,804	111.1
10	みらい信金 鶴崎森町	198	1,782	130.5
11	みらい信金 南大分	194	1,768	109.1
12	みらい信金 大分	225	1,750	96.2
13	大分信金 臼杵	287	1,708	120.1
14	みらい信金 本店	166	1,707	102.5
15	みらい信金 鶴居	182	1,606	99.9
16	大分県信組 下郡	160	1,580	103.7
17	大分県信組 湯布院	159	1,551	97.7
18	みらい信金 府内中央	165	1,463	93.3
19	大分県信組 高田	160	1,443	101.1
20	大分信金 新屋敷	237	1,378	110.3
21	大分県信組 大分駅前	154	1,365	106.0
22	みらい信金 如水	145	1,357	106.4
23	日田信金 本店	269	1,357	98.4
24	みらい信金 滝尾	141	1,318	104.2
25	大分県信組 別府	128	1,262	110.3
26	大分県信組 宇佐	166	1,238	111.3
27	大分県信組 竹田	170	1,222	107.1
28	大分信金 佐伯	183	1,214	120.5
29	大分県信組 杵築	143	1,167	100.0
30	みらい信金 日出	149	1,128	106.6

## ■保証利用企業者数

【全金融機関】

順位	金融機関	先数
1	大分銀行 ソーリン	333
2	豊和銀行 本店	274
3	大分銀行 佐伯	272
3	大分銀行 日田	272
5	大分銀行 本店	264
6	大分銀行 別府	241
7	大分県信組 玖珠	232
8	大分信金 臼杵	211
9	大分銀行 中津	201
10	日田信金 本店	196
11	大分県信組 本店	182
12	大分銀行 臼杵	173
13	豊和銀行 日田	170
14	大分信金 新屋敷	168
15	みらい信金 大分	167
16	みらい信金 湯布院	165
17	みらい信金 石垣	161
18	伊予銀行 大分	160
19	みらい信金 高城	159
20	大分銀行 鶴崎	157
20	みらい信金 東大分	157
22	豊和銀行 中津	156
23	大分信金 府内町	153
24	大分県信組 佐伯	152
25	大分銀行 津留	148
26	筑邦銀行 日田	144
27	みらい信金 中津中央	143
27	みらい信金 宇佐中央	143
29	大分銀行 三重	141
30	大分銀行 下郡	140

※上位30店舗を表示しています。

※代理貸は代理金融機関に含みます。

※次の金融機関については、( ) 内の表記とさせていただきます。

西日本シティ銀行(西日本シティ)、大分信用金庫(大分信金)、大分みらい信用金庫(みらい信金)、日田信用金庫(日田信金)、大分県信用組合(大分県信組)

# 大分県事業承継資金のご案内

事業承継を行う県内中小企業者が低金利、低保証料率で承継に必要な資金を調達できる制度です。  
※事業承継の促進を目的に、大分県及び保証協会が保証料の一部を負担しています。

対象者	次のいずれかを満たす方で、県内で保証協会の対象となる事業を営む方 (1)事業承継を実施した法人、個人 (2)事業承継を実施した会社の新代表者(後継者)個人 (3)3年以内に事業承継を予定している法人 (4)令和2年1月1日以降に事業承継を実施し、事業承継日から3年を経過していない法人 ※詳細については制度要綱をご確認ください。
保証限度額	2億8千万円(経営者保証解除特別融資(特別枠)を利用する際は別途2億8千万円)
融資期間	15年以内(据置期間は1年以内) ※融資メニューによって期間が異なります
貸付金利	7年以内:年1.6% 10年以内:年1.8% 15年以内:年2.2%
対象資金	運転資金・設備資金
保証料率	年0.1～0.15% ※融資メニューによって料率が異なります
担保等	担保:必要に応じて 保証人:原則として法人代表者(経営者保証解除特別融資の場合は不要)
取扱金融機関	大分銀行、豊和銀行、大分信用金庫、大分みらい信用金庫、日田信用金庫、大分県信用組合、 商工組合中央金庫、北九州銀行

※詳細については、県制度融資要綱・要領にてご確認ください。

## 【お問い合わせ先】

経営支援部: 経営支援一課 経営支援二課  
保証部: 保証一課 保証二課 創業・連携推進課

部署名		TEL&FAX番号		業務内容	
総務部 (大分県中小企業会館3階)	総務企画情報課	TEL	097-532-8336	総務、庶務、経理、労務、人事、研修、保証料受入	
		FAX	097-538-0862		
		TEL	097-532-8348	企画、広報、広聴、情報処理、システム管理	
		FAX	097-538-0872		
保証部 (大分県信用保証協会 別館3階)	保証一課	TEL	097-532-8246	保証審査、金融相談、創業支援、 専門家派遣、条件変更	大分市、竹田市、 豊後大野市、 由布市 (旧湯布院町を除く)
		FAX	097-538-0871		
	保証二課	TEL	097-532-8247		上記以外の地区
		FAX	097-538-0865		
	創業・連携推進課	TEL	097-532-8295	創業支援、外部機関連携	
		FAX	097-538-0871		
	事務管理課	TEL	097-532-8265	保証事務	
		FAX	097-538-0871		
経営支援部 (大分県中小企業会館2階)	経営支援一課	TEL	097-532-8296	経営支援、再生支援、 事業承継支援、条件変更、 専門家派遣、期中管理、 代位弁済、回収	豊和銀行、大分信用金庫、 大分みらい信用金庫、 商工中金
		FAX	097-538-0896		
	経営支援二課	TEL	097-532-8297		大分銀行、日田信用金庫、 大分県信用組合、 県外金融機関
		FAX	097-538-0896		
	業務支援室	TEL	097-532-8245	管理事務、代位弁済、保険金請求、訴訟	
		FAX	097-538-0896		
監査室 (大分県中小企業会館3階)	TEL	097-532-8348	内部監査、コンプライアンス、危機管理		
	FAX	097-538-0862			



信頼、提案、飛躍、夢またひとつ新時代へ

大分県信用保証協会

〒870-0026 大分市金池町3丁目1番64号

大分県中小企業会館内

ホームページ <http://www.oita-cgc.or.jp/>

