


# 保証月報

(令和3年8月)

## 【CONTENTS】

- P 1 令和3年8月の保証概況
- P 2 お知らせ、業種別保証状況
- P 3 制度別保証状況
- P 4 制度別保証状況、市町村別保証状況
- P 5 金融機関別保証状況
- P 6 金融機関店舗別保証利用状況
- 裏表紙 お知らせ



©光プロダクション

### 《保証月報をご覧いただくにあたってのご注意》

※個々の金額は、円単位の数字を百円又は十万円で四捨五入し、千円又は百万円単位に直したものです。そのため、個々の金額の合計が、合計の金額にならない場合があります。

※構成比の数字は、小数第二位を四捨五入したものです。そのため、個々の構成比の合計が100%にならない場合があります。

※比率が10,000.0%以上のときは「\*\*\*\*\*」を表示しています。

なお、ご不明な点等がありましたら総務部総務企画情報課までお問い合わせください。



## 大分県信用保証協会

2021

9

NO.636

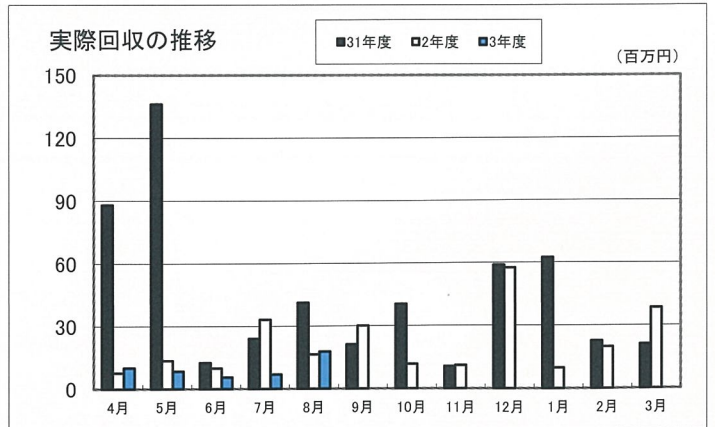
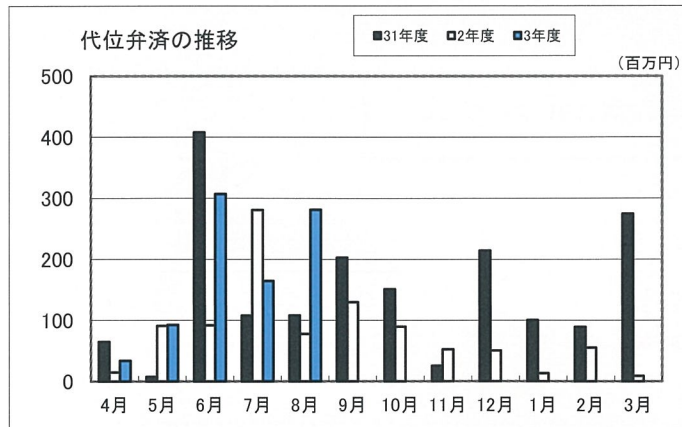
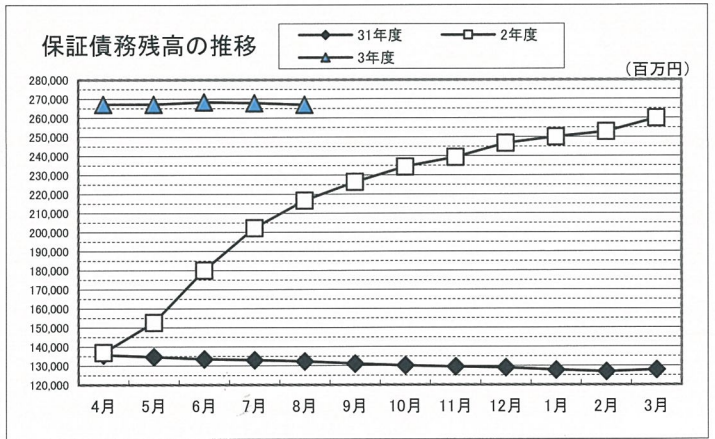
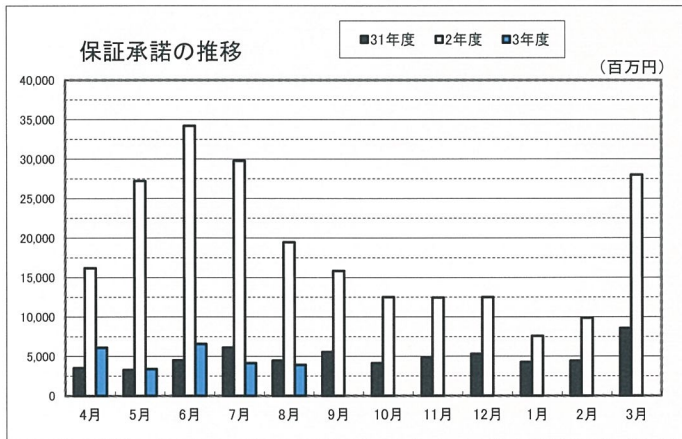
# 令和3年8月の保証概況

(単位：千円・%)

区分	8月中				8月末				
	件数	金額	対前年比		件数	金額	対前年比		
			件数	金額			件数	金額	
保証申込	391	4,098,489	22.0	20.6	2,608	21,162,036	25.0	16.3	
保証承諾	責任共有対象	226	2,758,820	50.7	49.2	1,459	14,697,171	60.3	47.5
	責任共有対象外	148	1,163,580	11.1	8.4	1,447	10,496,890	18.5	10.9
	合計	374	3,922,400	21.0	20.1	2,906	25,194,061	28.3	19.9
保証債務残高	責任共有対象	/				11,183	112,419,831	102.4	102.7
	責任共有対象外					16,921	154,550,693	143.2	144.1
	合計					28,104	266,970,524	123.6	123.2
代位弁済	3	28,128	50.0	36.1	59	627,886	90.8	113.0	
回収	/		/		/		/		
		17,757		108.1		48,669		60.4	

保証利用企業者数	17,538 企業	令和3年 3月末	16,559 企業	+979 企業
保証利用企業先利用度	50.5%		/	

※先数利用度は、総務省「経済センサス-活動調査」(平成28年)を中小企業庁で再編加工した中小企業者数を参照。(中小企業者数34,711企業)



## セーフティネット保証、危機関連保証（新型コロナウイルス関連）の取扱期間について

新型コロナウイルス感染症に係る各種特例の指定期間は以下のとおりです。（令和3年9月15日現在）

○セーフティネット保証4号（新型コロナウイルス感染症）

【指定期間】 令和2年2月18日～令和3年12月1日

○危機関連保証（新型コロナウイルス感染症）

【指定期間】 令和2年2月1日～令和3年12月31日

○セーフティネット保証5号(535業種)

【指定期間】 令和3年8月1日～令和3年12月31日

【制度内容の詳しいお問い合わせ先】

保証部：保証一課 保証二課

## 業種別保証状況（令和3年8月）

（単位：千円・％）

区分	保証承諾								保証債務残高				代位弁済（元利）			
	8月中			8月末					8月末				8月末			
	件数	金額	前年比	件数	金額	前年比	構成比	件数	金額	前年比	構成比	件数	金額	前年比	構成比	
製造業	55	619,700	22.1	357	3,451,016	20.1	13.7	3,362	36,755,059	123.9	13.8	4	22,442	54.1	3.6	
・食料品工業	9	122,200	21.2	64	825,486	22.6	3.3	590	7,285,926	119.4	2.7					
・繊維品工業				6	56,700	11.6	0.2	87	1,091,365	142.8	0.4					
・木材木製品工業	5	41,000	22.6	20	204,300	13.3	0.8	263	3,065,800	116.5	1.1					
・家具建具工業	3	18,000	19.0	16	92,000	13.4	0.4	166	1,646,021	114.3	0.6					
・紙工業								22	245,082	121.0	0.1					
・印刷製本業	4	74,500	36.2	21	265,600	27.5	1.1	174	2,082,365	118.5	0.8	1	2,317	—	0.4	
・化学工業	1	40,000	—	4	102,500	102.7	0.4	31	570,319	148.1	0.2					
・石油石炭製品工業																
・ゴム・プラスチック工業				2	80,000	11.1	0.3	77	1,290,638	116.4	0.5					
・ゴム製品製造業				2	57,000	118.8	0.2	15	212,595	303.8	0.1					
・皮革工業								1	424	51.7	—					
・窯業				5	38,500	5.3	0.2	122	1,739,061	145.7	0.7					
・機械工業	2	16,000	11.3	14	224,980	17.7	0.9	215	3,145,051	126.4	1.2	1	1,371	—	0.2	
・電気機器工業				13	201,000	21.3	0.8	101	1,728,839	128.6	0.6					
・車両工業				2	20,500	2.5	0.1	74	1,448,402	113.5	0.5					
・船舶工業	3	18,000	22.5	18	86,800	30.2	0.3	117	1,247,198	171.4	0.5					
・金属工業	5	156,000	55.4	31	485,500	42.1	1.9	209	2,741,840	125.6	1.0					
・その他の工業	19	92,000	18.3	120	600,650	19.1	2.4	926	5,754,506	118.2	2.2	2	18,754	125.0	3.0	
・ソフトウェア業	4	42,000	35.4	18	99,500	20.4	0.4	142	1,345,734	127.5	0.5					
・情報処理サービス業				1	10,000	17.5	—	30	113,892	158.7	—					
農林漁業	2	11,500	13.0	20	127,100	24.0	0.5	156	1,149,818	127.3	0.4					
鉱業	1	72,000	132.1	2	107,000	65.0	0.4	28	612,734	115.2	0.2					
建設業	112	1,102,260	20.3	751	6,185,930	21.0	24.6	6,801	67,824,664	132.6	25.4	17	301,090	381.5	48.0	
卸売業	22	211,400	11.9	201	2,384,087	16.8	9.5	2,188	28,246,634	120.5	10.6	5	33,555	15.5	5.3	
小売業	49	518,700	18.8	446	3,684,290	20.6	14.6	4,407	35,333,240	119.4	13.2	22	198,949	563.7	31.7	
飲食業	35	340,620	48.0	282	1,399,180	18.1	5.6	2,829	13,789,547	117.1	5.2	5	12,850	33.6	2.0	
運送倉庫業	12	175,500	14.0	83	1,089,109	16.7	4.3	895	13,475,627	116.2	5.0					
サービス業	72	653,320	16.7	643	5,657,670	19.1	22.5	6,250	59,203,399	122.1	22.2	6	58,999	58.6	9.4	
不動産業	13	207,400	32.0	112	909,680	27.5	3.6	1,038	9,097,981	116.7	3.4					
その他の産業	1	10,000	88.5	9	199,000	53.4	0.8	150	1,481,820	86.3	0.6					
合計	374	3,922,400	20.1	2,906	25,194,061	19.9	100.0	28,104	266,970,524	123.2	100.0	59	627,886	113.0	100.0	

# 制度別保証状況(令和3年8月)

大分県信用保証協会の制度

(単位：千円・%)

区 分	保 証 承 諾								保 証 債 務 残 高				代 位 弁 済 (元利)			
	8 月 中			8 月 末					8 月 末				8 月 末			
	件数	金 額	前年比	件数	金 額	前年比	構成比	件数	金 額	前年比	構成比	件数	金 額	前年比	構成比	
普通保証	61	848,620	88.1	324	3,913,492	74.3	15.5	2,369	25,810,770	83.5	9.7	8	53,700	102.3	8.6	
(うちQ・W保証)								(10)	(37,763)	(95.1)	-					
(うちS・S保証)	(20)	(132,550)	(434.6)	(100)	(555,550)	(159.9)	(2.2)	(790)	(2,895,267)	(83.2)	(1.1)	(1)	(1,216)	(58.1)	(0.2)	
小口零細企業保証				1	5,000	75.8	-	30	54,406	55.8	-					
無担保無保証人保証																
根保証				3	45,000	81.8	0.2	11	282,000	87.0	0.1					
益年末資金保証				2	10,000	100.0	-	4	16,403	99.7	-					
当座貸越根保証	10	337,500	163.0	45	1,035,500	62.5	4.1	286	7,641,559	93.3	2.9					
新事業応援当座貸越根保証				3	43,000	179.2	0.2	19	112,050	73.5	-					
事業者カードローン根保証	20	90,000	125.0	94	541,000	94.3	2.1	459	3,030,500	86.9	1.1					
スモール300	13	27,000	67.5	108	209,500	89.1	0.8	555	1,124,680	76.8	0.4	2	4,002	31.9	0.6	
長期経営資金保証								16	362,342	86.8	0.1					
経営安定関連保証	1	53,500	218.4	3	133,500	26.0	0.5	84	1,900,619	93.4	0.7					
資金繰り円滑化借換保証 (安定化借換分)								1	6,728	96.6	-					
創業関連保証								8	20,818	134.6	-	1	4,194	-	0.7	
経営改善支援保証								2	1,539	19.7	-	1	3,984	-	0.6	
中小企業特定社債保証				1	40,000	-	0.2	14	661,520	81.7	0.2					
流動資産担保保証				1	3,520	95.7	-	8	207,520	99.2	0.1					
緊急保証制度								50	1,057,959	80.4	0.4	3	95,963	194.7	15.3	
経営承継関連保証																
おおいた産業活力支援保証								36	439,250	85.6	0.2					
経営力強化保証								9	68,919	71.0	-					
事業再生計画実施関連保証				1	2,000	3.6	-	57	730,575	116.1	0.3					
70周年記念保証								84	592,431	58.8	0.2					
危機関連保証				1	13,000	14.4	0.1	4	181,557	201.7	0.1					
スクラム(税理士連携)								1	8,908	89.8	-					
財務要件型無保証人保証								1	50,000	-	-					
小 計	105	1,356,620	103.8	587	5,994,512	70.5	23.8	4,108	44,363,054	85.6	16.6	15	161,843	60.6	25.8	

## 大分県の制度

中小企業振興資金	33	434,300	76.4	188	2,135,930	67.9	8.5	1,151	8,631,517	71.8	3.2	6	43,322	60.7	6.9	
小口零細 企業保証	普通貸付	19	64,420	252.6	117	396,570	88.7	1.6	1,402	2,670,274	62.5	1.0	2	4,068	21.1	0.6
	無担保無保証人							2	244	17.8	-					
地域産業振興資金								588	2,759,899	62.5	1.0	1	10,388	-	1.7	
(うち災害特別・平成28熊本地震)								(514)	(2,305,449)	(59.7)	(0.9)	(1)	(10,388)	-	(1.7)	
(うち災害特別・平成29九州豪雨)								(13)	(129,362)	(83.6)	-					
(うち災害特別・平成29台風18)								(41)	(145,087)	(76.2)	(0.1)					
中小企業経営改善資金				1	4,000	-	-	3	14,548	92.3	-					
中小企業活性化資金	20	325,700	171.2	81	1,064,241	87.0	4.2	1,797	17,219,672	71.1	6.5	9	98,084	87.2	15.6	
国際要求規格対応支援資金								1	302	92.6	-					
創造的企業育成支援資金								14	255,094	65.3	0.1					
チャレンジ中小企業応援資金	1	20,000	-	1	20,000	-	0.1	19	249,998	83.1	0.1					
創業支援資金	7	24,500	816.7	20	62,500	277.8	0.2	199	516,020	87.6	0.2	1	2,171	17.4	0.3	
事業引継円滑化資金								4	70,039	69.9	-					
中小企業円滑化借換資金								21	383,070	73.3	0.1					
おんせん県魅力アップサポート資金	7	76,800	384.0	46	730,059	143.1	2.9	463	5,215,268	79.2	2.0	2	23,871	156.4	3.8	
災害復旧資金	特別融資							2	13,940	45.3	-					
	知事指定							2	107,750	-	-					
事業承継資金								7	94,166	106.5	-					
新型コロナ緊急対策特別資金	131	1,244,510	40.9	1,340	9,219,220	24.6	36.6	4,399	47,373,578	130.2	17.7	11	204,658	-	32.6	
新型コロナ緊急対策ベンチャー向								1	50,000	250.0	-					
がんばろう！おおいた資金繰り応援資金				305	3,922,610	5.2	15.6	12,357	131,612,914	191.0	49.3	6	61,604	-	9.8	
定時返済不要短期資金	27	275,400	-	124	1,220,950	-	4.8	108	1,045,050	-	0.4					
社会経済再活性化資金特別融資	3	12,000	-	4	52,000	-	0.2	3	50,000	-	-					
事業リスタート特別保証				1	32,000	-	0.1	1	31,288	-	-					
小 計	248	2,477,630	13.7	2,228	18,860,080	16.0	74.9	22,544	218,364,632	137.4	81.8	38	448,166	180.8	71.4	

市町村の制度

区 分	保 証 承 諾								保 証 債 務 残 高				代 位 弁 済 (元利)			
	8 月 中			8 月 末				8 月 末				8 月 末				
	件数	金 額	前年比	件数	金 額	前年比	構成比	件数	金 額	前年比	構成比	件数	金 額	前年比	構成比	
大分市	小規模企業者事業資金	3	8,500	44.7	33	95,520	79.7	0.4	674	1,326,829	65.8	0.5	3	9,185	442.0	1.5
	中小企業者事業資金	2	23,000	-	5	56,000	560.0	0.2	274	1,773,656	67.5	0.7	1	4,309	15.5	0.7
	環境保全資金								2	4,545	78.6	-				
	開業資金	8	24,500	335.6	22	68,100	127.5	0.3	154	324,794	104.9	0.1	1	2,065	-	0.3
別府市	中小企業合理化資金								19	66,262	62.6	-				
	中小企業経営安定資金								24	57,627	47.0	-				
	中小企業開業資金	1	1,750	-	2	4,750	-	-	3	4,625	56.9	-				
	小規模企業者振興資金								1	290	54.7	-				
	公害防止設備改善資金															
	年末年始特別資金															
中津市創業資金				1	3,000	100.0	-	9	13,646	77.0	-					
日田市	振興資金	1	4,000	140.4	7	27,200	356.5	0.1	158	344,782	77.6	0.1	1	2,317	25.8	0.4
	公害防止資金															
	開業資金								8	12,185	64.0	-				
	女性若者シニア支援資金	1	5,000	-	3	8,300	55.3	-	32	68,966	128.5	-				
	新事業展開資金															
	振興資金特別融資								10	9,105	43.5	-				
	季節資金				7	27,000	103.8	0.1	7	26,200	104.0	-				
佐伯市中小企業振興資金				2	8,000	-	-	10	25,760	106.3	-					
臼杵市中小企業振興資金	1	10,000	-	2	13,000	260.0	0.1	11	40,836	121.8	-					
津久見市中小企業振興資金				1	7,000	100.0	-	1	4,200	100.0	-					
豊後高田市中小企業事業資金								22	43,188	61.5	-					
杵築市中小企業振興資金								16	44,682	67.8	-					
宇佐市中小企業振興資金								1	1,505	79.2	-					
豊後大野市中小企業振興資金	1	2,400	-	2	5,100	-	-	5	12,548	61.3	-					
玖珠町中小企業・小規模事業者振興資金	3	9,000	-	4	16,500	550.0	0.1	11	36,609	149.7	-					
小 計	21	88,150	265.9	91	339,470	133.7	1.3	1,452	4,242,839	70.4	1.6	6	17,877	43.8	2.8	
合 計	374	3,922,400	20.1	2,906	25,194,061	19.9	100.0	28,104	266,970,524	123.2	100.0	59	627,886	113.0	100.0	

※(Q・W保証)(S・S保証)、(災害特別・平成28熊本地震、平成29九州豪雨、平成29台風18)は、それぞれ普通保証、大分県地域産業振興資金に含まれています。

市町村別保証状況(令和3年8月)

(単位:千円・%)

区 分	保 証 承 諾								保 証 債 務 残 高				代 位 弁 済 (元利)			
	8 月 中			8 月 末				8 月 末				8 月 末				
	件数	金 額	前年比	件数	金 額	前年比	構成比	件数	金 額	前年比	構成比	件数	金 額	前年比	構成比	
大分市	154	1,757,400	21.5	1,310	11,966,070	22.2	47.5	11,807	114,015,200	122.9	42.7	32	310,753	122.9	49.5	
別府市	32	296,450	13.0	244	2,122,394	13.3	8.4	2,844	29,806,945	113.7	11.2	10	160,144	239.0	25.5	
中津市	18	186,950	11.1	191	1,988,500	19.3	7.9	2,113	21,825,760	124.7	8.2					
日田市	28	262,920	16.5	194	1,157,270	13.2	4.6	2,035	18,154,348	127.3	6.8	2	3,688	15.4	0.6	
佐伯市	33	260,550	25.7	247	1,737,547	23.9	6.9	1,873	16,966,298	132.7	6.4	5	103,712	-	16.5	
臼杵市	18	364,400	59.2	122	1,086,800	34.0	4.3	878	8,346,477	126.4	3.1	6	39,523	65.6	6.3	
津久見市	11	118,000	64.5	56	476,300	53.5	1.9	376	3,138,344	150.2	1.2					
竹田市	5	116,000	37.5	51	532,709	21.0	2.1	506	4,897,686	120.8	1.8					
豊後高田市	4	25,600	6.3	40	415,300	18.5	1.6	510	4,899,378	127.3	1.8					
杵築市	13	121,560	38.7	55	399,930	17.1	1.6	537	5,064,216	119.3	1.9					
宇佐市	16	123,920	13.0	105	784,420	14.1	3.1	1,347	11,236,302	129.1	4.2					
豊後大野市	13	128,250	35.7	69	594,442	19.5	2.4	613	5,616,598	121.1	2.1					
由布市	15	105,000	20.8	81	817,950	20.0	3.2	983	9,485,430	122.0	3.6	4	10,066	-	1.6	
国東市	1	9,000	2.8	34	239,280	14.2	0.9	488	3,717,467	136.8	1.4					
東国東郡 姫島村								8	48,959	116.5	-					
速見郡 日出町	4	10,600	3.0	49	564,000	27.5	2.2	476	4,308,672	125.5	1.6					
玖珠郡 九重町	1	1,000	0.7	19	154,500	12.2	0.6	284	2,466,387	100.5	0.9					
玖珠郡 玖珠町	8	34,800	17.2	39	156,650	8.5	0.6	426	2,976,059	115.0	1.1					
合計	374	3,922,400	20.1	2,906	25,194,061	19.9	100.0	28,104	266,970,524	123.2	100.0	59	627,886	113.0	100.0	

# 金融機関別保証状況 (令和3年8月)

(単位：千円・%)

区分	保証承諾								保証債務残高				代位弁済(元利)			
	8月中			8月末				8月末				8月末				
	件数	金額	前年比	件数	金額	前年比	構成比	件数	金額	前年比	構成比	件数	金額	前年比	構成比	
三井住友銀行				2	40,000	25.0	0.2	20	446,304	120.6	0.2					
みずほ銀行								5	81,508	86.3	—					
三菱UFJ銀行	1	40,000	—	1	40,000	133.3	0.2	13	185,501	79.7	0.1					
りそな銀行				1	40,000	—	0.2	1	40,000	—	—					
(都市銀行)	1	40,000	—	4	120,000	63.2	0.5	39	753,313	108.0	0.3					
大分銀行	131	1,519,020	19.5	961	9,055,847	19.8	35.9	8,421	94,907,639	124.5	35.5	14	269,992	101.1	43.0	
伊予銀行	7	119,500	14.9	67	1,008,370	22.9	4.0	711	11,382,198	139.9	4.3					
福岡銀行				18	254,200	18.5	1.0	187	2,825,044	141.3	1.1					
筑邦銀行				10	45,900	4.1	0.2	215	2,546,192	120.3	1.0					
宮崎銀行								15	196,677	143.1	0.1					
肥後銀行	3	8,700	58.0	5	14,700	4.1	0.1	48	631,010	120.1	0.2					
西日本シティ銀行	11	166,000	14.3	62	945,500	13.1	3.8	709	11,443,846	130.9	4.3	4	26,298	—	4.2	
北九州銀行	1	15,000	8.7	16	240,900	23.4	1.0	158	3,579,172	112.8	1.3					
十八親和銀行								1	10,000	100.0	—					
(地方銀行)	153	1,828,220	17.4	1,139	11,565,417	18.8	45.9	10,465	127,521,779	126.2	47.8	18	296,290	92.3	47.2	
豊和銀行	98	1,077,370	35.6	639	5,594,524	28.6	22.2	5,023	46,430,094	120.1	17.4	12	40,076	80.5	6.4	
宮崎太陽銀行	1	10,000	241.0	11	75,350	59.9	0.3	62	558,878	185.9	0.2	2	52,303	—	8.3	
愛媛銀行				7	64,740	23.6	0.3	99	509,598	121.1	0.2					
熊本銀行								1	40,000	—	—					
(第二地銀協加盟行)	99	1,087,370	35.0	657	5,734,614	28.8	22.8	5,185	47,538,570	120.7	17.8	14	92,378	183.6	14.7	
大分信用金庫	43	341,800	33.3	364	2,098,950	28.8	8.3	3,115	18,449,430	126.6	6.9	10	27,602	106.8	4.4	
大分みらい信用金庫	42	412,400	17.8	360	3,261,200	19.2	12.9	4,207	34,202,891	116.0	12.8	13	182,278	321.3	29.0	
日田信用金庫	9	38,100	16.3	62	284,900	16.7	1.1	684	3,625,283	128.7	1.4	1	2,317	25.8	0.4	
(信用金庫)	94	792,300	22.1	786	5,645,050	21.8	22.4	8,006	56,277,604	120.1	21.1	24	212,198	231.7	33.8	
大分県信用組合	27	174,510	7.7	314	2,063,259	10.7	8.2	4,315	34,061,677	121.4	12.8	3	27,019	34.5	4.3	
横浜幸銀信用組合				1	1,000	4.8	—	17	115,652	114.9	—					
朝銀西信用組合				3	2,500	15.2	—	25	219,580	1121.5	0.1					
(信用協同組合)	27	174,510	7.7	318	2,066,759	10.7	8.2	4,357	34,396,909	122.1	12.9	3	27,019	34.5	4.3	
商工組合中央金庫				2	62,222	248.9	0.2	52	482,349	90.0	0.2					
(商工組合中央金庫)				2	62,222	248.9	0.2	52	482,349	90.0	0.2					
べっぴん日出農業協同組合																
(農業協同組合)																
大分県信用農業協同組合																
(農業協同組合連合会)																
三井住友信託銀行																
(信託銀行)																
整理回収機構																
(その他)																
合計	374	3,922,400	20.1	2,906	25,194,061	19.9	100.0	28,104	266,970,524	123.2	100.0	59	627,886	113.0	100.0	

※代理貸は代理金融機関に含まれていません。

# 金融機関店舗別保証利用状況

(令和3年8月)

## ■保証債務残高

【都市銀行・地方銀行・第二地方銀行】

(単位：百万円・%)

順位	金融機関	件数	金額	前年比
1	大分銀行 本店	436	6,953	139.6
2	豊和銀行 本店	458	5,720	114.4
3	大分銀行 別府	351	4,739	121.3
4	伊予銀行 大分	231	4,448	129.5
5	大分銀行 中津	317	4,389	116.0
6	大分銀行 ソーリン	452	4,186	216.4
7	大分銀行 日田	368	3,731	150.6
8	大分銀行 臼杵	243	3,271	121.1
9	西日本シティ 大分	163	3,081	117.0
10	大分銀行 鶴崎	238	2,985	117.4
11	大分銀行 佐伯	276	2,923	126.4
12	西日本シティ 別府	132	2,660	141.4
13	筑邦銀行 日田	214	2,544	120.3
14	大分銀行 鉄輪	193	2,538	106.5
15	豊和銀行 日田	277	2,493	119.1
16	北九州銀行 大分	95	2,476	110.3
17	大分銀行 三重	195	2,403	120.1
18	大分銀行 古国府	162	2,363	113.4
19	大分銀行 竹田	192	2,257	132.6
20	大分銀行 湯布院	161	2,202	111.9
21	大分銀行 下郡	183	2,187	126.0
22	豊和銀行 別府	198	2,152	101.1
23	大分銀行 南	169	2,127	126.2
24	大分銀行 中島	187	2,092	155.0
25	豊和銀行 鶴崎	168	2,076	112.2
26	豊和銀行 中津	226	2,055	167.3
27	西日本シティ 日田	149	1,958	163.8
28	大分銀行 佐伯駅前	149	1,928	119.4
29	大分銀行 宇佐	203	1,927	112.3
30	西日本シティ 宇佐	148	1,922	139.3

【信用金庫・信用組合】

(単位：百万円・%)

順位	金融機関	件数	金額	前年比
1	大分県信組 本店	243	2,419	122.4
2	みらい信金 高城	217	2,379	112.6
3	みらい信金 湯布院	258	2,232	128.3
4	大分県信組 玖珠	326	2,206	112.4
5	みらい信金 東大分	225	1,983	101.6
6	大分県信組 佐伯	190	1,896	139.4
7	みらい信金 石垣	203	1,892	114.3
8	大分県信組 中津	165	1,822	118.9
9	みらい信金 大分	224	1,805	121.2
10	みらい信金 鶴崎森町	194	1,801	138.6
11	大分信金 本店	176	1,794	117.8
12	みらい信金 本店	172	1,777	102.6
13	みらい信金 鶴居	183	1,650	114.9
14	大分県信組 下郡	162	1,629	117.1
15	大分信金 臼杵	271	1,626	148.9
16	みらい信金 南大分	188	1,588	100.4
17	大分県信組 湯布院	159	1,556	108.1
18	みらい信金 府内中央	172	1,514	101.1
19	大分県信組 高田	157	1,477	122.9
20	大分県信組 大分駅前	156	1,412	136.3
21	大分信金 新屋敷	232	1,384	138.8
22	みらい信金 如水	144	1,381	132.2
23	日田信金 本店	265	1,371	108.9
24	みらい信金 滝尾	139	1,294	117.2
25	大分県信組 別府	128	1,256	111.4
26	大分県信組 竹田	170	1,205	113.7
27	大分県信組 杵築	141	1,194	118.8
28	みらい信金 日出	153	1,171	153.7
29	大分県信組 日田	169	1,167	107.3
30	大分県信組 宇佐	159	1,163	117.6

## ■保証利用企業者数

【全金融機関】

順位	金融機関	先数
1	大分銀行 ソーリン	336
2	豊和銀行 本店	282
3	大分銀行 本店	266
3	大分銀行 日田	266
5	大分銀行 別府	245
6	大分県信組 玖珠	234
7	大分信金 臼杵	205
8	大分銀行 佐伯	202
9	大分銀行 中津	198
10	日田信金 本店	195
11	大分県信組 本店	182
12	大分銀行 臼杵	172
13	豊和銀行 日田	169
14	みらい信金 大分	166
15	みらい信金 湯布院	165
15	大分信金 新屋敷	165
17	伊予銀行 大分	162
18	大分銀行 鶴崎	160
19	みらい信金 石垣	159
20	豊和銀行 中津	157
21	みらい信金 東大分	155
22	大分信金 府内町	153
23	みらい信金 高城	152
24	大分県信組 佐伯	148
24	大分銀行 津留	148
26	筑邦銀行 日田	145
26	みらい信金 宇佐中央	145
28	みらい信金 中津中央	144
29	大分銀行 三重	143
30	大分銀行 下郡	140

※上位30店舗を表示しています。

※代理貸は代理金融機関に含みます。

※次の金融機関については、( )内の表記とさせていただきます。

西日本シティ銀行(西日本シティ)、大分信用金庫(大分信金)、大分みらい信用金庫(みらい信金)、日田信用金庫(日田信金)、大分県信用組合(大分県信組)

# 大分県社会経済再活性化資金のご案内

新型コロナウイルス感染症の影響を受けた中小企業者が、セーフティネット保証等の認定を受け、経営計画を策定し金融機関の伴走支援を受けて経営の改善に取り組むことで、実質保証料負担0%で借入することができる制度です。  
※国の伴走支援型特別保証制度に準じた制度です。国と大分県から補助を受けることで、保証料負担を実質0%としています。

対象者	県内において、信用保証制度の対象となる事業を行っている方で、(1)または(2)に該当し、かつ(3)に該当する方 (1)新型コロナウイルス感染症に起因した、セーフティネット保証4号または、危機関連保証の認定を受けた方 (2)セーフティネット保証5号の認定を受けており、当該認定書記載の売上高の減少率が15%以上の方 (3)申込人の経営に係る現況・課題と課題を克服するための取組事項を記載した経営行動計画書を策定し、金融機関の伴走支援を受けて経営改善に取り組む方
保証限度額	4千万円
融資期間	一括返済の場合：1年以内 分割返済の場合：10年以内(据置期間は5年以内)
貸付金利	年1.3%
対象資金	運転資金・設備資金
保証料率	年0.85%(経営者保証免除対応(詳細は担当者にお尋ねください)を行う場合は1.05%) ただし、国、大分県の補助により実質0%となります。 (条件変更による追加保証料は除く)
担保等	担保：必要に応じて 保証人：原則として法人代表者(経営者保証免除対応を行う場合は不要)
取扱金融機関	大分銀行、豊和銀行、大分信用金庫、大分みらい信用金庫、日田信用金庫、大分県信用組合、伊予銀行、福岡銀行、北九州銀行、愛媛銀行、宮崎太陽銀行、横浜幸銀信用組合

## 【お問い合わせ先】

保証部：保証一課 保証二課 創業・連携推進課  
経営支援部：経営支援一課 経営支援二課

部署名		TEL&FAX番号		業務内容	
総務部 (大分県中小企業会館3階)	総務企画情報課	TEL	097-532-8336	総務、庶務、経理、労務、人事、研修、保証料受入	
		FAX	097-538-0862		
		TEL	097-532-8348	企画、広報、広聴、情報処理、システム管理	
		FAX	097-538-0872		
保証部 (大分県信用保証協会別館3階)	保証一課	TEL	097-532-8246	保証審査、金融相談、創業支援、 専門家派遣、条件変更	大分市、竹田市、 豊後大野市、 由布市 (旧湯布院町を除く)
		FAX	097-538-0871		上記以外の地区
	保証二課	TEL	097-532-8247		
		FAX	097-538-0865		
	創業・連携推進課	TEL	097-532-8295	創業支援、外部機関連携	
		FAX	097-538-0871		
	事務管理課	TEL	097-532-8265	保証事務	
		FAX	097-538-0871		
経営支援部 (大分県中小企業会館2階)	経営支援一課	TEL	097-532-8296	経営支援、再生支援、 事業承継支援、条件変更、 専門家派遣、期中管理、 代位弁済、回収	豊和銀行、大分信用金庫、 大分みらい信用金庫、 商工中金
		FAX	097-538-0896		大分銀行、日田信用金庫、 大分県信用組合、 県外金融機関
	経営支援二課	TEL	097-532-8297		
		FAX	097-538-0896		
	業務支援室	TEL	097-532-8245	管理事務、代位弁済、保険金請求、訴訟	
		FAX	097-538-0896		
監査室 (大分県中小企業会館3階)	TEL	097-532-8348	内部監査、コンプライアンス、危機管理		
	FAX	097-538-0862			



信頼、提案、飛躍、夢またひとつ新時代へ  
**大分県信用保証協会**

〒870-0026 大分市金池町3丁目1番64号  
大分県中小企業会館内  
ホームページ <http://www.oita-cgc.or.jp/>

