


保証月報

(令和3年7月)

【CONTENTS】

- P 1 令和3年7月の保証概況
- P 2 お知らせ、業種別保証状況
- P 3 制度別保証状況
- P 4 制度別保証状況、市町村別保証状況
- P 5 金融機関別保証状況
- P 6 金融機関店舗別保証利用状況
- 裏表紙 お知らせ



©光プロダクション

《保証月報をご覧いただくにあたってのご注意》

※個々の金額は、円単位の数字を百円又は十万円を四捨五入し、千円又は百万円単位に直したものです。そのため、個々の金額の合計が、合計の金額にならない場合があります。

※構成比の数字は、小数第二位を四捨五入したものです。そのため、個々の構成比の合計が100%にならない場合があります。

※比率が10,000.0%以上のときは「*****」を表示しています。

なお、ご不明な点等がありましたら総務部総務企画情報課までお問い合わせください。



大分県信用保証協会

2021

8

NO.635

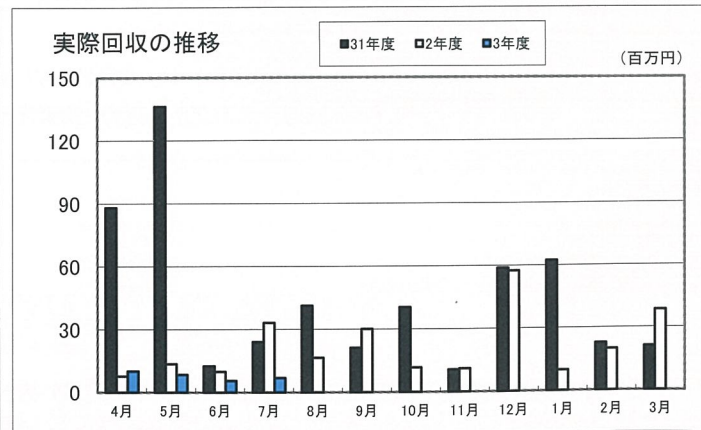
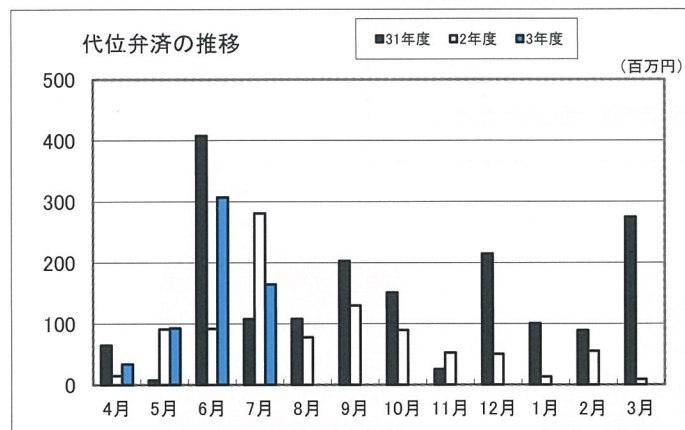
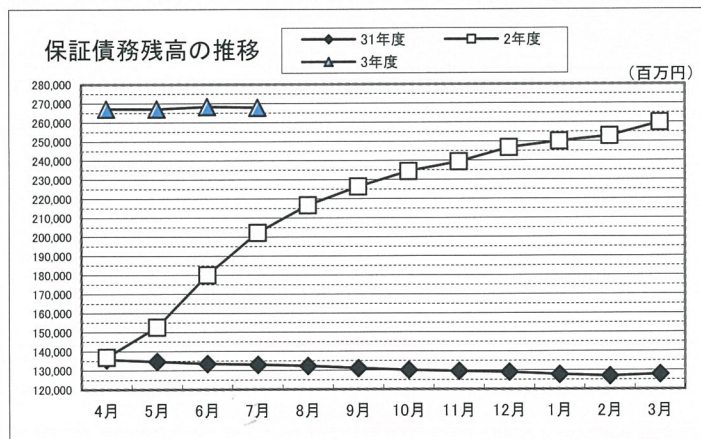
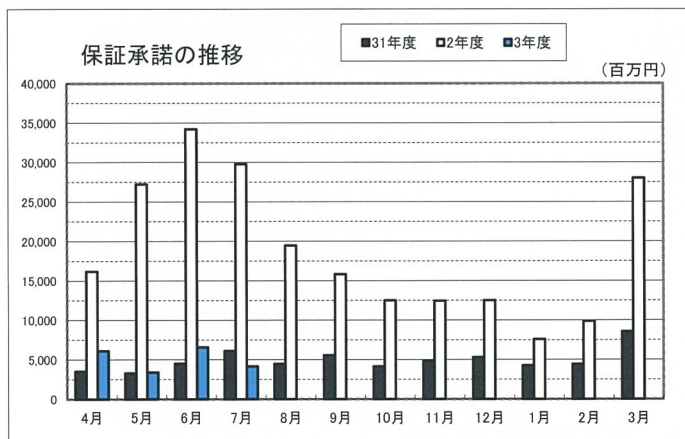
令和3年7月の保証概況

(単位：千円・%)

区分	7月中				7月末				
	件数	金額	対前年比		件数	金額	対前年比		
			件数	金額			件数	金額	
保証申込	501	5,028,896	21.7	17.5	2,217	17,063,547	25.7	15.6	
保証承諾	責任共有対象	352	4,033,553	54.5	44.2	1,233	11,938,351	62.5	47.1
	責任共有対象外	164	1,150,080	9.7	5.6	1,299	9,333,310	20.0	11.4
	合計	516	5,183,633	22.0	17.4	2,532	21,271,661	29.9	19.8
保証債務残高	責任共有対象					11,203	113,056,508	102.8	104.4
	責任共有対象外					16,885	154,782,319	157.6	164.7
	合計					28,088	267,838,827	129.9	132.4
代位弁済	18	164,532	90.0	58.6	56	599,757	94.9	125.5	
回収		6,865		20.7		30,912		48.2	

保証利用企業者数	17,534 企業	令和3年 3月末	16,559 企業	+975 企業
保証利用企業先利用度	50.5%			

※先数利用度は、総務省「経済センサスー活動調査」(平成28年)を中小企業庁で再編加工した中小企業者数を参照。(中小企業者数34,711企業)



創業関連保証(協会制度)の取扱い変更について

「産業競争力強化法等の一部を改正する等の法律」が施行されたことに伴い、創業関連保証(協会制度)について、令和3年8月から下記のとおり取扱いが変更されました。

○保証限度額の引き上げ 2,000万円 → 3,500万円

○融資対象者の拡大

従来、創業後5年未満であっても個人事業主から法人成りをした場合、創業関連保証を利用することができませんでした。今般の改正により、個人事業主が法人成りした場合であっても、個人事業主として創業した日から起算して5年を経過するまでの間は、当該会社において創業関連保証を利用できることとなります。なお、この取扱いの対象となるのは創業者である個人事業主が設立した会社に限られます。

※本変更と同時に創業等関連保証(保証限度額 1,500万円)は廃止されました。

【お問い合わせ先】

保証部：保証一課、保証二課、創業・連携推進課

業種別保証状況 (令和3年7月)

(単位：千円・%)

区分	保証承諾								保証債務残高				代位弁済(元利)			
	7月中			7月末				7月末				7月末				
	件数	金額	前年比	件数	金額	前年比	構成比	件数	金額	前年比	構成比	件数	金額	前年比	構成比	
製造業	75	736,244	18.5	302	2,831,316	19.7	13.3	3,350	36,892,741	133.3	13.8	4	22,442	77.1	3.7	
・食料品工業	17	239,364	32.8	55	703,286	22.9	3.3	587	7,313,090	127.9	2.7					
・繊維品工業	2	11,700	17.5	6	56,700	16.7	0.3	88	1,108,643	151.0	0.4					
・木材木製品工業	5	29,700	8.3	15	163,300	12.0	0.8	260	3,057,378	123.1	1.1					
・家具建具工業	4	13,000	7.2	13	74,000	12.5	0.3	165	1,643,571	116.3	0.6					
・紙工業								22	247,119	142.6	0.1					
・印刷製本業	4	50,100	31.6	17	191,100	25.2	0.9	173	2,088,612	124.4	0.8	1	2,317	—	0.4	
・化学工業				3	62,500	62.6	0.3	31	573,383	147.7	0.2					
・石油石炭製品工業																
・ゴム・プラスチック工業	2	80,000	26.2	2	80,000	12.1	0.4	77	1,268,488	128.8	0.5					
・ゴム製品製造業				2	57,000	132.6	0.3	15	213,016	325.1	0.1					
・皮革工業								1	457	53.6	—					
・窯業				5	38,500	6.7	0.2	122	1,750,691	163.6	0.7					
・機械工業	3	61,030	20.1	12	208,980	18.5	1.0	212	3,129,100	134.7	1.2	1	1,371	—	0.2	
・電気機器工業	4	82,000	38.0	13	201,000	27.2	0.9	104	1,761,920	151.2	0.7					
・車両工業	1	20,000	14.3	2	20,500	2.6	0.1	74	1,454,251	122.4	0.5					
・船舶工業	2	13,000	12.7	15	68,800	33.2	0.3	117	1,249,796	185.5	0.5					
・金属工業	6	43,000	13.1	26	329,500	37.8	1.5	212	2,777,458	128.1	1.0					
・その他の工業	23	88,350	14.3	101	508,650	19.3	2.4	918	5,792,228	130.2	2.2	2	18,754	721.3	3.1	
・ソフトウェア業	2	5,000	4.4	14	57,500	15.6	0.3	142	1,347,942	143.1	0.5					
・情報処理サービス業				1	10,000	29.4	—	30	115,601	185.1	—					
農林漁業	4	32,500	42.1	18	115,600	26.2	0.5	155	1,148,478	135.7	0.4					
鉱業				1	35,000	31.8	0.2	28	619,314	118.4	0.2					
建設業	124	968,450	12.5	639	5,083,670	21.2	23.9	6,792	68,096,386	145.8	25.4	16	298,985	426.8	49.9	
卸売業	42	481,670	14.2	179	2,172,687	17.5	10.2	2,192	28,438,895	129.4	10.6	5	33,555	15.5	5.6	
小売業	72	674,510	15.6	397	3,165,590	21.0	14.9	4,420	35,490,129	127.3	13.3	22	198,949	563.7	33.2	
飲食業	35	225,020	20.6	247	1,058,560	15.1	5.0	2,824	13,740,668	123.7	5.1	5	12,850	35.1	2.1	
運送倉庫業	20	211,209	12.4	71	913,609	17.3	4.3	904	13,496,421	128.4	5.0					
サービス業	128	1,606,330	24.7	571	5,004,350	19.5	23.5	6,231	59,250,998	129.1	22.1	4	32,976	72.0	5.5	
不動産業	13	172,700	19.7	99	702,280	26.5	3.3	1,041	9,163,902	123.6	3.4					
その他の産業	3	75,000	115.4	8	189,000	52.3	0.9	151	1,500,895	88.0	0.6					
合計	516	5,183,633	17.4	2,532	21,271,661	19.8	100.0	28,088	267,838,827	132.4	100.0	56	599,757	125.5	100.0	

制度別保証状況(令和3年7月)

大分県信用保証協会の制度

(単位:千円・%)

区 分	保 証 承 諾								保 証 債 務 残 高				代 位 弁 済 (元利)			
	7 月 中			7 月 末					7 月 末				7 月 末			
	件数	金 額	前年比	件数	金 額	前年比	構成比	件数	金 額	前年比	構成比	件数	金 額	前年比	構成比	
普通保証	106	1,386,650	82.9	263	3,064,872	71.2	14.4	2,382	26,092,989	83.6	9.7	8	53,700	102.3	9.0	
(うちQ・W保証)								(10)	(37,926)	(95.1)	-					
(うちS・S保証)	(28)	(139,500)	(283.8)	(80)	(423,000)	(133.5)	(2.0)	(793)	(2,899,118)	(81.7)	(1.1)	(1)	(1,216)	(58.1)	(0.2)	
小口零細企業保証				1	5,000	75.8	-	30	55,559	56.1	-					
無担保無保証人保証																
根保証	1	10,000	50.0	3	45,000	81.8	0.2	11	282,000	87.0	0.1					
益年末資金保証				2	10,000	100.0	-	4	16,407	99.7	-					
当座貸越根保証	13	220,000	26.2	35	698,000	48.1	3.3	288	7,671,572	93.6	2.9					
新事業応援当座貸越根保証	1	20,000	100.0	3	43,000	179.2	0.2	19	107,050	67.1	-					
事業者カードローン根保証	21	147,000	102.8	74	451,000	89.8	2.1	467	3,110,500	88.2	1.2					
スモール300	29	54,500	96.5	95	182,500	93.6	0.9	569	1,158,411	78.0	0.4	2	4,002	31.9	0.7	
長期経営資金保証								16	363,983	79.5	0.1					
経営安定関連保証	2	80,000	40.6	2	80,000	16.3	0.4	88	1,889,399	91.4	0.7					
資金繰り円滑化借換保証 (安定化借換分)								1	6,728	96.2	-					
創業関連保証								9	25,917	164.1	-					
経営改善支援保証								2	1,610	17.7	-	1	3,984	-	0.7	
中小企業特定社債保証	1	40,000	-	1	40,000	-	0.2	15	672,400	82.8	0.3					
流動資産担保保証				1	3,520	95.7	-	8	207,520	99.2	0.1					
緊急保証制度								52	1,088,177	81.6	0.4	3	95,963	242.4	16.0	
経営承継関連保証																
おおいた産業活力支援保証								36	445,571	85.9	0.2					
経営力強化保証								9	69,580	70.9	-					
事業再生計画実施関連保証				1	2,000	3.6	-	57	751,947	119.3	0.3					
70周年記念保証								86	622,959	57.8	0.2					
危機関連保証				1	13,000	14.4	0.1	4	182,038	202.3	0.1					
スクラム(税理士連携)								1	8,992	89.9	-					
財務要件型無保証人保証								1	50,000	-	-					
小 計	174	1,958,150	66.1	482	4,637,892	64.4	21.8	4,155	44,881,310	85.7	16.8	14	157,649	74.3	26.3	

大分県の制度

中小企業振興資金	62	723,230	79.6	155	1,701,630	66.0	8.0	1,173	8,831,924	70.4	3.3	6	43,322	60.7	7.2	
小口零細 企業保証	普通貸付	22	95,100	159.8	98	332,150	78.7	1.6	1,426	2,670,317	58.4	1.0	1	1,963	10.2	0.3
	無担保無保証人							2	320	21.8	-					
地域産業振興資金								598	2,854,265	62.5	1.1	1	10,388	-	1.7	
(うち災害特別・平成28熊本地震)								(524)	(2,393,825)	(60.0)	(0.9)	(1)	(10,388)	-	(1.7)	
(うち災害特別・平成29九州豪雨)								(13)	(130,819)	(83.6)	-					
(うち災害特別・平成29台風18)								(41)	(147,978)	(76.0)	(0.1)					
中小企業経営改善資金				1	4,000	-	-	3	14,864	79.3	-					
中小企業活性化資金	17	189,994	102.4	61	738,541	71.5	3.5	1,810	17,424,673	68.7	6.5	9	98,084	99.6	16.4	
国際要求規格対応支援資金								1	304	92.7	-					
創造的企業育成支援資金								16	258,368	65.7	0.1					
チャレンジ中小企業応援資金								18	233,710	66.1	0.1					
創業支援資金	5	13,500	122.7	13	38,000	194.9	0.2	194	502,034	82.8	0.2	1	2,171	17.4	0.4	
事業引継円滑化資金								4	72,550	70.7	-					
中小企業円滑化借換資金								21	385,357	70.0	0.1					
おんせん県魅力アップサポート資金	15	330,679	206.7	39	653,259	133.3	3.1	464	5,167,133	75.6	1.9	1	2,041	13.4	0.3	
災害復旧資金	特別融資							2	13,940	45.3	-					
	知事指定							2	108,000	-	-					
事業承継資金								7	95,229	107.0	-					
新型コロナウイルス緊急対策特別資金	163	1,461,720	32.1	1,209	7,974,710	23.1	37.5	4,275	46,698,257	138.1	17.4	11	204,658	-	34.1	
新型コロナウイルス緊急対策ベンチャー向								2	69,628	348.1	-					
がんばろう! おおいた資金繰り応援資金				305	3,922,610	6.4	18.4	12,380	132,411,044	246.7	49.4	6	61,604	-	10.3	
定時返済不要短期資金	33	294,200	-	97	945,550	-	4.4	82	820,550	-	0.3					
社会経済活性化資金特別融資	1	40,000	-	1	40,000	-	0.2									
事業リスタート特別保証				1	32,000	-	0.2	1	31,466	-	-					
小 計	318	3,148,423	11.8	1,980	16,382,450	16.4	77.0	22,481	218,663,934	152.3	81.6	36	424,231	188.6	70.7	

市町村の制度

区 分	保 証 承 諾								保 証 債 務 残 高				代 位 弁 済 (元利)			
	7 月 中			7 月 末				7 月 末				7 月 末				
	件数	金 額	前年比	件数	金 額	前年比	構成比	件数	金 額	前年比	構成比	件数	金 額	前年比	構成比	
大分市	小規模企業者事業資金	13	39,760	232.5	30	87,020	86.2	0.4	674	1,349,779	62.7	0.5	3	9,185	442.0	1.5
	中小企業者事業資金				3	33,000	330.0	0.2	275	1,795,348	65.3	0.7	1	4,309	15.5	0.7
	環境保全資金								2	4,648	79.0	-				
	開業資金	5	13,400	155.8	14	43,600	94.6	0.2	150	321,580	101.3	0.1	1	2,065	-	0.3
別府市	中小企業合理化資金								20	67,947	56.1	-				
	中小企業経営安定資金								26	59,180	46.0	-				
	中小企業開業資金				1	3,000	-	-	3	4,682	56.2	-				
	小規模企業者振興資金								1	310	56.4	-				
	公害防止設備改善資金															
	年末年始特別資金															
	中津市創業資金				1	3,000	-	-	9	14,017	92.9	-				
日田市	振興資金	1	1,900	-	6	23,200	485.4	0.1	158	351,153	75.1	0.1	1	2,317	25.8	0.4
	公害防止資金															
	開業資金								8	12,499	53.4	-				
	女性若者シニア支援資金				2	3,300	22.0	-	32	70,224	128.3	-				
	新事業展開資金															
	振興資金特別融資								12	9,494	38.9	-				
	季節資金	3	11,000	50.0	7	27,000	103.8	0.1	7	27,000	135.0	-				
佐伯市中小企業振興資金	1	4,000	-	2	8,000	-	-	10	26,234	106.3	-					
臼杵市中小企業振興資金				1	3,000	60.0	-	11	41,319	121.3	-					
津久見市中小企業振興資金	1	7,000	100.0	1	7,000	100.0	-	1	5,600	100.0	-					
豊後高田市中小企業事業資金								23	44,616	56.3	-					
杵築市中小企業振興資金								16	45,773	65.7	-					
宇佐市中小企業振興資金								1	1,538	79.5	-					
豊後大野市中小企業振興資金				1	2,700	-	-	5	12,688	60.4	-					
玖珠町中小企業・小規模事業者振興資金				1	7,500	250.0	-	8	27,957	112.1	-					
小 計	24	77,060	131.3	70	251,320	113.8	1.2	1,452	4,293,584	67.6	1.6	6	17,877	43.8	3.0	
合 計	516	5,183,633	17.4	2,532	21,271,661	19.8	100.0	28,088	267,838,827	132.4	100.0	56	599,757	125.5	100.0	

※(Q・W保証)(S・S保証)、(災害特別・平成28熊本地震、平成29九州豪雨、平成29台風18)は、それぞれ普通保証、大分県地域産業振興資金に含まれています。

市町村別保証状況(令和3年7月)

(単位:千円・%)

区 分	保 証 承 諾								保 証 債 務 残 高				代 位 弁 済 (元利)			
	7 月 中			7 月 末				7 月 末				7 月 末				
	件数	金 額	前年比	件数	金 額	前年比	構成比	件数	金 額	前年比	構成比	件数	金 額	前年比	構成比	
大分市	246	2,185,770	17.8	1,156	10,208,670	22.3	48.0	11,796	114,467,940	131.6	42.7	32	310,753	127.3	51.8	
別府市	43	579,264	17.1	212	1,825,944	13.4	8.6	2,844	29,862,059	121.1	11.1	8	134,121	1113.8	22.4	
中津市	42	522,150	22.9	173	1,801,550	21.0	8.5	2,114	21,887,142	135.6	8.2					
日田市	34	209,000	9.7	166	894,350	12.5	4.2	2,031	18,159,341	138.1	6.8	2	3,688	31.8	0.6	
佐伯市	29	266,350	13.2	214	1,476,997	23.6	6.9	1,867	17,100,270	143.5	6.4	5	103,712	-	17.3	
臼杵市	22	224,200	29.3	104	722,400	28.0	3.4	874	8,376,382	135.3	3.1	6	39,523	65.6	6.6	
津久見市	10	62,800	19.0	45	358,300	50.7	1.7	372	3,104,790	149.9	1.2					
竹田市	9	199,209	24.4	46	416,709	18.7	2.0	509	4,905,706	128.6	1.8					
豊後高田市	6	134,000	18.2	36	389,700	21.2	1.8	513	4,942,528	144.8	1.8					
杵築市	8	42,770	7.8	42	278,370	13.8	1.3	537	5,084,609	127.9	1.9					
宇佐市	21	242,000	16.1	89	660,500	14.3	3.1	1,349	11,257,580	142.6	4.2					
豊後大野市	14	122,720	14.2	56	466,192	17.4	2.2	618	5,629,482	131.1	2.1					
由布市	18	283,200	36.8	66	712,950	19.9	3.4	977	9,404,578	126.2	3.5	3	7,961	-	1.3	
国東市	3	8,700	3.0	33	230,280	17.0	1.1	491	3,777,233	153.7	1.4					
東国東郡 姫島村								8	49,170	262.9	-					
速見郡 日出町	8	94,500	14.7	45	553,400	32.6	2.6	479	4,358,223	143.3	1.6					
玖珠郡 九重町	1	1,000	1.0	18	153,500	13.7	0.7	287	2,491,009	106.4	0.9					
玖珠郡 玖珠町	2	6,000	2.0	31	121,850	7.4	0.6	422	2,980,785	122.0	1.1					
合計	516	5,183,633	17.4	2,532	21,271,661	19.8	100.0	28,088	267,838,827	132.4	100.0	56	599,757	125.5	100.0	

金融機関別保証状況 (令和3年7月)

(単位：千円・%)

区分	保証承諾								保証債務残高				代位弁済(元利)			
	7月中			7月末				7月末				7月末				
	件数	金額	前年比	件数	金額	前年比	構成比	件数	金額	前年比	構成比	件数	金額	前年比	構成比	
三井住友銀行				2	40,000	25.0	0.2	20	448,674	120.4	0.2					
みずほ銀行								5	82,712	86.4	—					
三菱UFJ銀行								13	190,671	80.0	0.1					
りそな銀行	1	40,000	—	1	40,000	—	0.2	1	40,000	—	—					
(都市銀行)	1	40,000	—	3	80,000	42.1	0.4	39	762,057	107.8	0.3					
大分銀行	178	1,946,960	16.1	830	7,536,827	19.8	35.4	8,418	95,236,545	135.4	35.6	14	269,992	101.1	45.0	
伊予銀行	6	104,000	8.8	60	888,870	24.7	4.2	716	11,459,486	152.6	4.3					
福岡銀行	2	25,000	9.5	18	254,200	25.8	1.2	188	2,871,067	171.4	1.1					
筑邦銀行	1	4,000	1.1	10	45,900	4.9	0.2	216	2,564,634	128.1	1.0					
宮崎銀行								15	197,600	192.3	0.1					
肥後銀行	1	3,000	4.4	2	6,000	1.7	—	48	635,483	133.6	0.2					
西日本シティ銀行	10	140,000	10.9	51	779,500	12.8	3.7	708	11,410,506	143.4	4.3	3	22,104	—	3.7	
北九州銀行	5	105,900	24.0	15	225,900	26.4	1.1	161	3,644,237	119.2	1.4					
十八親和銀行								1	10,000	100.0	—					
(地方銀行)	203	2,328,860	14.8	986	9,737,197	19.1	45.8	10,471	128,029,556	137.5	47.8	17	292,097	91.0	48.7	
豊和銀行	124	1,141,594	24.3	541	4,517,154	27.3	21.2	5,018	46,495,993	128.4	17.4	12	40,076	107.2	6.7	
宮崎太陽銀行	3	11,850	74.1	10	65,350	53.7	0.3	59	544,964	181.6	0.2	2	52,303	—	8.7	
愛媛銀行	1	18,000	18.2	7	64,740	33.1	0.3	99	518,091	147.6	0.2					
熊本銀行								1	40,000	—	—					
(第二地銀協加盟行)	128	1,171,444	24.3	558	4,647,244	27.6	21.8	5,177	47,599,048	129.1	17.8	14	92,378	243.7	15.4	
大分信用金庫	57	435,200	25.8	321	1,757,150	28.1	8.3	3,105	18,485,339	135.2	6.9	10	27,602	106.8	4.6	
大分みらい信用金庫	66	783,100	22.5	318	2,848,800	19.5	13.4	4,200	34,198,643	122.5	12.8	12	180,173	317.6	30.0	
日田信用金庫	10	66,900	15.2	53	246,800	16.8	1.2	679	3,618,149	138.6	1.4	1	2,317	25.8	0.4	
(信用金庫)	133	1,285,200	23.0	692	4,852,750	21.7	22.8	7,984	56,302,131	127.4	21.0	23	210,092	229.4	35.0	
大分県信用組合	51	358,129	9.9	287	1,888,749	11.1	8.9	4,322	34,315,288	128.5	12.8	2	5,190	40.1	0.9	
横浜幸銀信用組合				1	1,000	4.9	—	17	116,517	115.0	—					
朝銀西信用組合				3	2,500	18.5	—	25	219,673	1118.5	0.1					
(信用協同組合)	51	358,129	9.9	291	1,892,249	11.1	8.9	4,364	34,651,479	129.2	12.9	2	5,190	40.1	0.9	
商工組合中央金庫				2	62,222	248.9	0.3	53	494,556	90.6	0.2					
(商工組合中央金庫)				2	62,222	248.9	0.3	53	494,556	90.6	0.2					
べっぴん日出農業協同組合																
(農業協同組合)																
大分県信用農業協同組合																
(農業協同組合連合会)																
三井住友信託銀行																
(信託銀行)																
整理回収機構																
(その他)																
合計	516	5,183,633	17.4	2,532	21,271,661	19.8	100.0	28,088	267,838,827	132.4	100.0	56	599,757	125.5	100.0	

※代理貸は代理金融機関に含まれていません。

金融機関店舗別保証利用状況

(令和3年7月)

■保証債務残高

【都市銀行・地方銀行・第二地方銀行】

(単位：百万円・%)

順位	金融機関	件数	金額	前年比
1	大分銀行 本店	434	6,933	149.9
2	豊和銀行 本店	460	5,746	121.7
3	大分銀行 別府	349	4,732	137.9
4	伊予銀行 大分	231	4,478	138.7
5	大分銀行 中津	319	4,377	123.7
6	大分銀行 ソーリン	450	4,204	235.4
7	大分銀行 日田	367	3,713	156.5
8	大分銀行 臼杵	243	3,286	124.9
9	西日本シティ 大分	165	3,096	137.8
10	大分銀行 鶴崎	239	3,002	125.9
11	大分銀行 佐伯	275	2,951	130.4
12	西日本シティ 別府	134	2,652	146.6
13	筑邦銀行 日田	215	2,562	128.2
14	北九州銀行 大分	97	2,523	113.0
15	大分銀行 鉄輪	191	2,512	109.4
16	豊和銀行 日田	278	2,503	121.6
17	大分銀行 三重	197	2,425	129.6
18	大分銀行 古国府	163	2,373	123.3
19	大分銀行 竹田	193	2,256	142.3
20	大分銀行 下郡	184	2,216	160.5
21	大分銀行 湯布院	161	2,215	117.9
22	豊和銀行 別府	198	2,160	102.6
23	大分銀行 南	171	2,156	129.5
24	大分銀行 中島	191	2,155	169.6
25	豊和銀行 鶴崎	167	2,108	115.2
26	豊和銀行 中津	223	2,070	196.9
27	西日本シティ 日田	146	1,952	175.8
28	大分銀行 宇佐	203	1,947	113.0
29	大分銀行 佐伯駅前	147	1,934	132.5
30	大分銀行 高田	166	1,916	143.3

【信用金庫・信用組合】

(単位：百万円・%)

順位	金融機関	件数	金額	前年比
1	大分県信組 本店	242	2,438	125.8
2	みらい信金 高城	217	2,413	114.8
3	大分県信組 玖珠	326	2,208	115.6
4	みらい信金 湯布院	255	2,150	127.7
5	みらい信金 東大分	221	1,985	115.9
6	みらい信金 石垣	204	1,904	117.0
7	大分県信組 佐伯	191	1,903	157.7
8	みらい信金 大分	225	1,845	126.1
9	大分県信組 中津	164	1,830	125.9
10	みらい信金 本店	171	1,784	105.8
11	大分信金 本店	175	1,776	122.5
12	みらい信金 鶴崎森町	191	1,761	133.5
13	みらい信金 鶴居	183	1,664	131.7
14	大分県信組 下郡	162	1,640	119.5
15	大分信金 臼杵	267	1,628	160.2
16	みらい信金 南大分	187	1,569	102.1
17	大分県信組 湯布院	159	1,561	110.5
18	みらい信金 府内中央	173	1,529	104.2
19	大分県信組 高田	158	1,488	147.5
20	大分県信組 大分駅前	157	1,415	139.3
21	大分信金 新屋敷	232	1,404	170.6
22	日田信金 本店	262	1,357	119.7
23	みらい信金 滝尾	139	1,304	126.2
24	みらい信金 如水	142	1,304	138.7
25	大分県信組 別府	129	1,282	110.4
26	大分県信組 竹田	171	1,207	113.2
27	大分県信組 杵築	139	1,200	127.4
28	みらい信金 日出	154	1,184	188.6
29	大分県信組 宇佐	160	1,172	124.1
30	みらい信金 大在	139	1,164	122.9

■保証利用企業者数

【全金融機関】

順位	金融機関	先数
1	大分銀行 ソーリン	339
2	豊和銀行 本店	281
3	大分銀行 本店	266
4	大分銀行 日田	265
5	大分銀行 別府	244
6	大分県信組 玖珠	232
7	大分信金 臼杵	202
8	大分銀行 佐伯	201
9	大分銀行 中津	200
10	日田信金 本店	194
11	大分県信組 本店	181
12	大分銀行 臼杵	172
13	豊和銀行 日田	169
14	みらい信金 大分	167
15	みらい信金 湯布院	164
15	大分信金 新屋敷	164
17	伊予銀行 大分	162
18	大分銀行 鶴崎	161
19	みらい信金 石垣	160
20	豊和銀行 中津	156
21	大分信金 府内町	154
22	みらい信金 高城	153
23	みらい信金 東大分	151
24	大分県信組 佐伯	149
25	大分銀行 津留	148
26	筑邦銀行 日田	146
27	みらい信金 宇佐中央	145
28	大分銀行 三重	144
28	みらい信金 中津中央	144
30	大分銀行 下郡	140

※上位30店舗を表示しています。

※代理貸は代理金融機関に含みます。

※次の金融機関については、()内の表記とさせていただきます。

西日本シティ銀行(西日本シティ)、大分信用金庫(大分信金)、大分みらい信用金庫(みらい信金)、日田信用金庫(日田信金)、大分県信用組合(大分県信組)

大分県社会経済再活性化資金のご案内

新型コロナウイルス感染症の影響を受けた中小企業者が、セーフティネット保証等の認定を受け、経営計画を策定し金融機関の伴走支援を受けて経営の改善に取り組むことで、実質保証料負担0%で借入することができる制度です。※国の伴走支援型特別保証制度に準じた制度です。国と大分県から補助を受けることで、保証料負担を実質0%としています。

対象者	県内において、信用保証制度の対象となる事業を行っている方で、(1)または(2)に該当し、かつ(3)に該当する方 (1)新型コロナウイルス感染症に起因した、セーフティネット保証4号または、危機関連保証の認定を受けた方 (2)セーフティネット保証5号の認定を受けており、当該認定書記載の売上高の減少率が15%以上の方 (3)申込人の経営に係る現況・課題と課題を克服するための取組事項を記載した経営行動計画書を策定し、金融機関の伴走支援を受けて経営改善に取り組む方
保証限度額	4千万円
融資期間	一括返済の場合：1年以内 分割返済の場合：10年以内(据置期間は5年以内)
貸付金利	年1.3%
対象資金	運転資金・設備資金
保証料率	年0.85%(経営者保証免除対応(詳細は担当者にお尋ねください)を行う場合は1.05%) ただし、国、大分県の補助により実質0%となります。 (条件変更による追加保証料は除く)
担保等	担保：必要に応じて 保証人：原則として法人代表者(経営者保証免除対応を行う場合は不要)
取扱金融機関	大分銀行、豊和銀行、大分信用金庫、大分みらい信用金庫、日田信用金庫、大分県信用組合、伊予銀行、福岡銀行、北九州銀行、愛媛銀行、宮崎太陽銀行、横浜幸銀信用組合

【お問い合わせ先】

保証部：保証一課 保証二課 創業・連携推進課
経営支援部：経営支援一課 経営支援二課

部署名		TEL&FAX番号		業務内容	
総務部 (大分県中小企業会館3階)	総務企画情報課	TEL	097-532-8336	総務、庶務、経理、労務、人事、研修、保証料受入	
		FAX	097-538-0862		
		TEL	097-532-8348	企画、広報、広聴、情報処理、システム管理	
		FAX	097-538-0872		
保証部 (大分県信用保証協会別館3階)	保証一課	TEL	097-532-8246	大分市、竹田市、豊後大野市、由布市(旧湯布院町を除く)	
		FAX	097-538-0871		
	保証二課	TEL	097-532-8247	保証審査、金融相談、創業支援、専門家派遣、条件変更	
		FAX	097-538-0865		
	創業・連携推進課	TEL	097-532-8295	創業支援、外部機関連携	
		FAX	097-538-0871		
	事務管理課	TEL	097-532-8265	保証事務	
		FAX	097-538-0871		
経営支援部 (大分県中小企業会館2階)	経営支援一課	TEL	097-532-8296	経営支援、再生支援、事業承継支援、条件変更、専門家派遣、期中管理、代位弁済、回収	
		FAX	097-538-0896		
	経営支援二課	TEL	097-532-8297	豊和銀行、大分信用金庫、大分みらい信用金庫、商工中金	
		FAX	097-538-0896		
	業務支援室	TEL	097-532-8245	大分銀行、日田信用金庫、大分県信用組合、県外金融機関	
		FAX	097-538-0896		
監査室 (大分県中小企業会館3階)	TEL	097-532-8348	管理事務、代位弁済、保険金請求、訴訟		
	FAX	097-538-0862			
		TEL	097-532-8348	内部監査、コンプライアンス、危機管理	
		FAX	097-538-0862		



信頼、提案、飛躍、夢またひとつ新時代へ
大分県信用保証協会

〒870-0026 大分市金池町3丁目1番64号
大分県中小企業会館内
ホームページ <http://www.oita-cgc.or.jp/>

