


# 保証月報

(令和3年6月)

## 【CONTENTS】

- P 1 令和3年6月の保証概況
- P 2 お知らせ、業種別保証状況
- P 3 制度別保証状況
- P 4 制度別保証状況、市町村別保証状況
- P 5 金融機関別保証状況
- P 6 金融機関店舗別保証利用状況
- 裏表紙 お知らせ



©光プロダクション

### 《保証月報をご覧いただくにあたってのご注意》

※個々の金額は、円単位の数字を百円又は十円で四捨五入し、千円又は百万円単位に直したものです。そのため、個々の金額の合計が、合計の金額にならない場合があります。

※構成比の数字は、小数第二位を四捨五入したものです。そのため、個々の構成比の合計が100%にならない場合があります。

※比率が10,000.0%以上のときは「\*\*\*\*\*」を表示しています。

なお、ご不明な点等がありましたら総務部総務企画情報課までお問い合わせください。



OITA GUARANTEE  
Credit Guarantee Corporation of Oita-ken

大分県信用保証協会

2021

7

NO.634

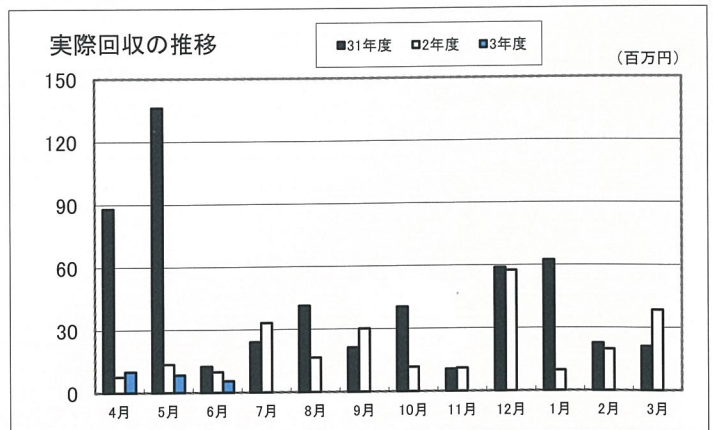
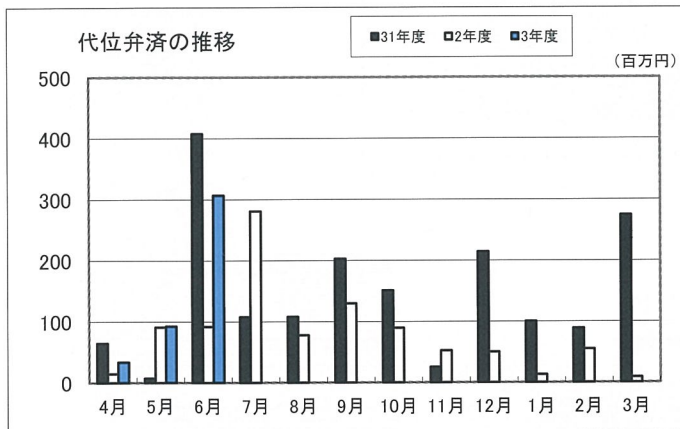
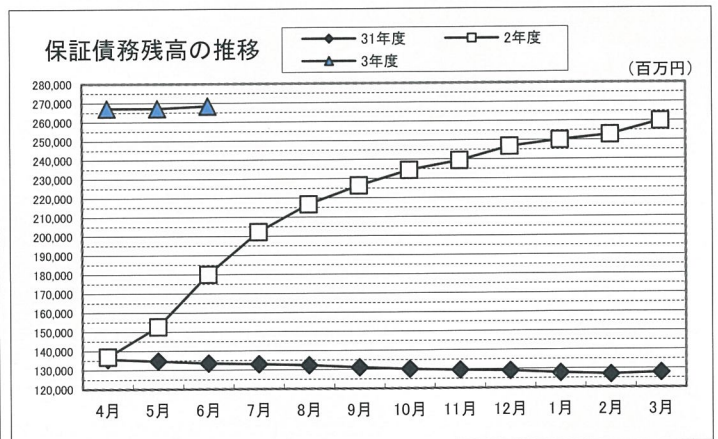
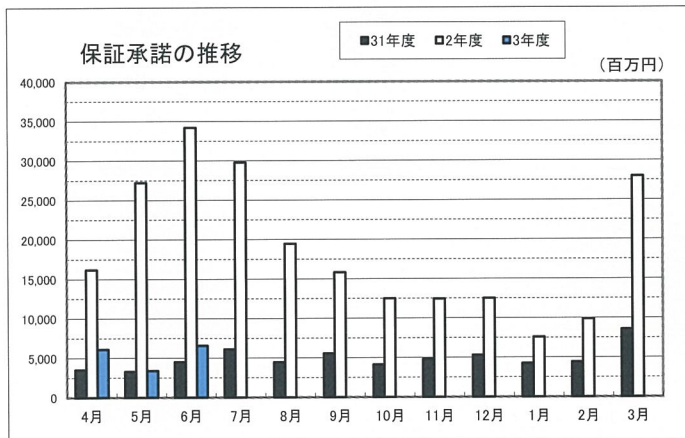
# 令和3年6月の保証概況

(単位：千円・%)

区分	6月中				6月末				
	件数	金額	対前年比		件数	金額	対前年比		
			件数	金額			件数	金額	
保証申込	943	6,443,211	34.7	18.2	1,716	12,034,651	27.1	14.9	
保証承諾	責任共有対象	388	3,696,847	67.0	48.3	881	7,904,798	66.4	48.7
	責任共有対象外	560	2,883,030	27.5	10.9	1,135	8,183,230	23.6	13.3
	合計	948	6,579,877	36.2	19.2	2,016	16,088,028	32.9	20.7
保証債務残高	責任共有対象					11,205	113,420,948	103.0	106.8
	責任共有対象外					16,776	154,948,545	180.9	209.8
	合計					27,981	268,369,493	138.8	149.0
代位弁済	17	306,999	113.3	334.9	38	434,036	97.4	220.0	
回収		5,534		56.1		24,047		77.5	

保証利用企業者数	17,464 企業	令和3年 3月末	16,559 企業	+905 企業
保証利用企業先利用度	50.3%			

※先数利用度は、総務省「経済センサス活動調査」(平成28年)を中小企業庁で再編加工した中小企業者数を参照。(中小企業者数34,711企業)



## 信用保証委託契約書の提出時期の変更について

令和3年7月以降、信用保証委託契約書(以下委託契約書)の提出時期が、金銭消費貸借契約書等の締結時に徴求して保証協会へ提出(後取り)に変更となりました。

徴求後は、委託契約書に保証番号を記載し、送付書(信用保証書に同封)を添付して速やかな送付をお願いします。

なお、新規利用先や住所等に変更があった場合には、引続き申込書提出と同時に印鑑証明書の提出が必要ですのでご注意ください。

【お問い合わせ先】

保証部：事務管理課

## 業種別保証状況 (令和3年6月)

(単位：千円・%)

区分	保証承諾								保証債務残高				代位弁済(元利)			
	6月中			6月末				6月末				6月末				
	件数	金額	前年比	件数	金額	前年比	構成比	件数	金額	前年比	構成比	件数	金額	前年比	構成比	
製造業	124	844,050	16.6	227	2,095,072	20.1	13.0	3,324	36,970,904	151.7	13.8	4	22,442	77.1	5.2	
・食料品工業	19	134,700	12.3	38	463,922	19.8	2.9	591	7,339,025	143.2	2.7					
・繊維品工業	3	35,000	32.2	4	45,000	16.5	0.3	88	1,117,656	167.3	0.4					
・木材木製品工業	5	28,600	5.8	10	133,600	13.3	0.8	258	3,067,604	141.4	1.1					
・家具建具工業	6	53,000	37.7	9	61,000	14.8	0.4	162	1,645,087	135.7	0.6					
・紙工業								22	249,156	153.8	0.1					
・印刷製本業	9	65,000	23.3	13	141,000	23.5	0.9	171	2,093,871	135.0	0.8	1	2,317	—	0.5	
・化学工業	1	500	0.9	3	62,500	108.1	0.4	31	576,313	180.9	0.2					
・石油石炭製品工業																
・ゴム・プラスチック工業								77	1,276,891	149.7	0.5					
・ゴム製品製造業				2	57,000	132.6	0.4	15	213,437	323.5	0.1					
・皮革工業								1	490	55.3	—					
・窯業	3	3,500	2.1	5	38,500	11.6	0.2	122	1,761,548	204.6	0.7					
・機械工業	6	120,950	24.5	9	147,950	17.9	0.9	214	3,137,451	163.9	1.2	1	1,371	—	0.3	
・電気機器工業	3	14,000	4.4	9	119,000	22.7	0.7	102	1,770,706	192.1	0.7					
・車両工業	1	500	0.2	1	500	0.1	—	74	1,460,100	134.9	0.5					
・船舶工業	8	27,800	33.0	13	55,800	53.0	0.3	114	1,247,802	200.1	0.5					
・金属工業	14	173,000	73.2	20	286,500	52.7	1.8	208	2,777,424	142.0	1.0					
・その他の工業	37	145,000	14.0	78	420,300	20.8	2.6	904	5,772,971	143.4	2.2	2	18,754	721.3	4.3	
・ソフトウェア業	8	32,500	21.6	12	52,500	20.5	0.3	140	1,346,064	163.9	0.5					
・情報処理サービス業	1	10,000	45.5	1	10,000	45.5	0.1	30	117,309	340.4	—					
農林漁業	7	23,800	19.5	14	83,100	22.8	0.5	153	1,138,635	137.5	0.4					
鉱業	1	35,000	31.8	1	35,000	31.8	0.2	28	632,894	113.0	0.2					
建設業	232	1,538,170	20.0	515	4,115,220	25.4	25.6	6,777	68,273,491	163.1	25.4	16	298,985	2803.6	68.9	
卸売業	63	664,567	17.6	137	1,691,017	18.8	10.5	2,178	28,384,926	142.9	10.6	5	33,555	671.0	7.7	
小売業	153	1,299,200	27.8	325	2,491,080	23.2	15.5	4,414	35,694,529	144.3	13.3	8	45,724	129.5	10.5	
飲食業	92	265,930	15.1	212	833,540	14.1	5.2	2,826	13,836,927	133.6	5.2	1	353	1.1	0.1	
運送倉庫業	23	318,400	20.0	51	702,400	19.6	4.4	900	13,510,506	142.7	5.0					
サービス業	201	1,301,300	15.6	443	3,398,020	17.7	21.1	6,197	59,255,851	148.8	22.1	4	32,976	74.8	7.6	
不動産業	51	287,960	30.7	86	529,580	29.8	3.3	1,034	9,151,500	139.1	3.4					
その他の産業	1	1,500	1.0	5	114,000	38.5	0.7	150	1,519,330	93.7	0.6					
合計	948	6,579,877	19.2	2,016	16,088,028	20.7	100.0	27,981	268,369,493	149.0	100.0	38	434,036	220.0	100.0	

# 制度別保証状況(令和3年6月)

大分県信用保証協会の制度

(単位:千円・%)

区分	保証承諾								保証債務残高				代位弁済(元利)			
	6月中			6月末					6月末				6月末			
	件数	金額	前年比	件数	金額	前年比	構成比	件数	金額	前年比	構成比	件数	金額	前年比	構成比	
普通保証	54	710,250	82.5	157	1,678,222	63.8	10.4	2,411	26,468,970	82.9	9.9	5	32,648	161.4	7.5	
(うちQ・W保証)								(10)	(38,088)	(95.1)	-					
(うちS・S保証)	(19)	(124,350)	(276.0)	(52)	(283,500)	(105.9)	(1.8)	(797)	(2,926,703)	(78.8)	(1.1)	(1)	(1,216)	(58.1)	(0.3)	
小口零細企業保証				1	5,000	100.0	-	31	56,695	55.8	-					
無担保無保証人保証																
根保証	1	5,000	14.3	2	35,000	100.0	0.2	12	286,160	88.1	0.1					
益年末資金保証	1	5,000	100.0	2	10,000	100.0	0.1	4	16,410	99.7	-					
当座貸越根保証	12	255,000	157.4	22	478,000	78.2	3.0	291	7,741,585	96.7	2.9					
新事業応援当座貸越根保証	1	20,000	-	2	23,000	575.0	0.1	19	107,050	67.1	-					
事業者カードローン根保証	26	179,000	82.1	53	304,000	84.7	1.9	475	3,185,500	89.4	1.2					
スモール300	23	42,000	93.3	66	128,000	92.4	0.8	578	1,181,506	77.9	0.4					
長期経営資金保証								16	365,838	73.5	0.1					
経営安定関連保証								87	1,865,638	81.6	0.7					
資金繰り円滑化借換保証 (安定化借換分)								1	6,752	96.2	-					
創業関連保証								9	26,284	163.0	-					
経営改善支援保証								3	5,622	58.2	-					
中小企業特定社債保証								15	660,320	80.8	0.2					
流動資産担保保証				1	3,520	95.7	-	8	207,520	99.2	0.1					
緊急保証制度								53	1,134,687	82.0	0.4	2	52,303	-	12.1	
経営承継関連保証																
おおい産業活力支援保証								36	451,716	86.0	0.2					
経営力強化保証								9	70,241	70.8	-					
事業再生計画実施関連保証	1	2,000	6.0	1	2,000	3.8	-	57	755,127	118.3	0.3					
70周年記念保証								86	634,419	57.1	0.2					
危機関連保証				1	13,000	14.4	0.1	4	182,519	1825.2	0.1					
スクラム(税理士連携)								1	9,076	-	-					
財務要件型無保証人保証								1	50,000	-	-					
小計	119	1,218,250	80.2	308	2,679,742	63.2	16.7	4,207	45,469,636	85.4	16.9	7	84,951	275.3	19.6	

## 大分県の制度

中小企業振興資金	32	429,000	92.5	93	978,400	58.6	6.1	1,195	8,979,515	68.8	3.3	4	21,787	81.7	5.0
小口零細企業保証	普通貸付	17	52,850	96.1	76	237,050	65.4	1.5	1,440	2,695,324	54.5	1.0			
	無担保無保証人							2	396	25.3	-				
地域産業振興資金								610	2,971,902	62.4	1.1				
(うち災害特別・平成28熊本地震)								(535)	(2,505,527)	(60.0)	(0.9)				
(うち災害特別・平成29九州豪雨)								(14)	(132,302)	(83.6)	-				
(うち災害特別・平成29台風18)								(41)	(150,785)	(76.1)	(0.1)				
中小企業経営改善資金	1	4,000	-	1	4,000	-	-	5	15,249	78.1	-				
中小企業活性化資金	22	355,017	90.9	44	548,547	64.7	3.4	1,829	17,623,922	65.8	6.6	8	92,819	119.0	21.4
国際要求規格対応支援資金								1	306	92.7	-				
創造的企業育成支援資金								16	260,858	64.8	0.1				
チャレンジ中小企業応援資金								18	237,422	66.2	0.1				
創業支援資金	1	2,000	200.0	8	24,500	288.2	0.2	194	504,757	79.7	0.2				
事業引継円滑化資金								4	75,061	71.4	-				
中小企業円滑化借換資金								21	387,643	80.1	0.1				
おんせん県魅力アップサポート資金	11	127,080	107.4	24	322,580	97.7	2.0	464	5,168,293	72.4	1.9				
経営力向上資金															
災害復旧資金	特別融資							2	13,940	45.3	-				
	知事指定							2	108,250	-	-				
事業承継資金								7	96,292	107.4	-				
新型コロナウイルス緊急対策特別資金	701	4,086,090	56.3	1,046	6,512,990	21.8	40.5	4,049	45,532,751	156.9	17.0	8	158,509	-	36.5
新型コロナウイルス緊急対策ベンチャー向								2	69,814	349.1	-				
がんばろう!おおい資金繰り応援資金				305	3,922,610	9.8	24.4	12,396	133,211,303	413.5	49.6	5	58,093	-	13.4
定時返済不要短期資金	21	213,100	-	64	651,350	-	4.0	60	611,350	-	0.2				
事業リスタート特別保証				1	32,000	-	0.2	1	31,644	-	-				
小計	806	5,269,137	16.1	1,662	13,234,027	18.1	82.3	22,318	218,595,991	182.1	81.5	25	331,208	216.0	76.3

市町村の制度

区 分	保 証 承 諾								保 証 債 務 残 高				代 位 弁 済 (元利)			
	6 月 中			6 月 末				6 月 末				6 月 末				
	件数	金 額	前年比	件数	金 額	前年比	構成比	件数	金 額	前年比	構成比	件数	金 額	前年比	構成比	
大分市	小規模企業者事業資金	12	32,990	160.1	17	47,260	56.4	0.3	684	1,363,016	58.4	0.5	3	9,185	442.0	2.1
	中小企業者事業資金	1	20,000	-	3	33,000	330.0	0.2	278	1,819,033	61.8	0.7	1	4,309	-	1.0
	環境保全資金								2	4,751	79.4	-				
	開業資金	3	10,000	153.8	9	30,200	80.5	0.2	147	314,627	94.0	0.1	1	2,065	-	0.5
別府市	中小企業合理化資金								20	69,618	55.2	-				
	中小企業経営安定資金								27	60,816	44.9	-				
	中小企業開業資金	1	3,000	-	1	3,000	-	-	3	4,738	55.6	-				
	小規模企業者振興資金								1	330	54.3	-				
	公害防止設備改善資金															
	年末年始特別資金															
	中津市創業資金				1	3,000	-	-	9	14,350	92.8	-				
日田市	振興資金				5	21,300	445.6	0.1	160	361,265	73.7	0.1	1	2,317	25.8	0.5
	公害防止資金															
	開業資金								8	12,813	53.3	-				
	女性若者シニア支援資金				2	3,300	30.0	-	33	71,507	138.0	-				
	新事業展開資金															
	振興資金特別融資								12	9,959	31.4	-				
	季節資金	4	16,000	400.0	4	16,000	400.0	0.1								
佐伯市中小企業振興資金				1	4,000	-	-	9	22,674	90.3	-					
臼杵市中小企業振興資金	1	3,000	-	1	3,000	60.0	-	10	38,777	112.0	-					
津久見市中小企業振興資金																
豊後高田市中小企業事業資金								23	46,025	56.6	-					
杵築市中小企業振興資金								16	46,863	65.7	-					
宇佐市中小企業振興資金								1	1,571	79.9	-					
豊後大野市中小企業振興資金				1	2,700	-	-	5	12,829	49.1	-					
玖珠町中小企業・小規模事業者振興資金	1	7,500	-	1	7,500	250.0	-	8	28,305	111.3	-					
小 計	23	92,490	213.2	46	174,260	107.5	1.1	1,456	4,303,866	63.6	1.6	6	17,877	136.8	4.1	
合 計	948	6,579,877	19.2	2,016	16,088,028	20.7	100.0	27,981	268,369,493	149.0	100.0	38	434,036	220.0	100.0	

※(Q・W保証)(S・S保証)、(災害特別・平成28熊本地震、平成29九州豪雨、平成29台風18)は、それぞれ普通保証、大分県地域産業振興資金に含まれています。

市町村別保証状況(令和3年6月)

(単位:千円・%)

区 分	保 証 承 諾								保 証 債 務 残 高				代 位 弁 済 (元利)			
	6 月 中			6 月 末				6 月 末				6 月 末				
	件数	金 額	前年比	件数	金 額	前年比	構成比	件数	金 額	前年比	構成比	件数	金 額	前年比	構成比	
大分市	454	3,736,280	25.3	910	8,022,900	24.0	49.9	11,730	114,444,303	147.4	42.6	25	287,113	681.7	66.1	
別府市	79	398,800	10.9	169	1,246,680	12.2	7.7	2,857	30,201,919	137.5	11.3					
中津市	52	388,450	16.2	131	1,279,400	20.3	8.0	2,110	21,952,094	148.8	8.2					
日田市	59	328,150	13.4	132	685,350	13.7	4.3	2,026	18,153,203	154.9	6.8	2	3,688	31.8	0.8	
佐伯市	98	514,397	25.4	185	1,210,647	28.5	7.5	1,855	17,199,331	166.2	6.4	5	103,712	-	23.9	
臼杵市	42	250,100	28.7	82	498,200	27.4	3.1	864	8,309,798	142.9	3.1	6	39,523	69.2	9.1	
津久見市	11	47,500	29.6	35	295,500	78.6	1.8	368	3,106,572	175.4	1.2					
竹田市	18	132,700	19.2	37	217,500	15.4	1.4	506	4,927,545	145.0	1.8					
豊後高田市	16	115,500	14.9	30	255,700	23.2	1.6	512	4,931,887	167.4	1.8					
杵築市	15	93,400	10.7	34	235,600	16.0	1.5	533	5,090,520	153.9	1.9					
宇佐市	23	80,900	6.5	68	418,500	13.5	2.6	1,344	11,306,895	162.2	4.2					
豊後大野市	15	93,200	9.7	42	343,472	18.9	2.1	620	5,618,993	147.8	2.1					
由布市	20	97,350	10.0	48	429,750	15.2	2.7	974	9,402,494	137.6	3.5					
国東市	16	127,800	19.7	30	221,580	20.8	1.4	491	3,797,210	195.1	1.4					
東国東郡 姫島村								8	49,357	299.6	-					
速見郡 日出町	15	122,900	16.7	37	458,900	43.6	2.9	475	4,371,310	173.6	1.6					
玖珠郡 九重町	5	17,200	5.5	17	152,500	14.9	0.9	286	2,511,451	114.3	0.9					
玖珠郡 玖珠町	10	35,250	5.3	29	115,850	8.6	0.7	422	2,994,610	141.0	1.1					
合計	948	6,579,877	19.2	2,016	16,088,028	20.7	100.0	27,981	268,369,493	149.0	100.0	38	434,036	220.0	100.0	

# 金融機関別保証状況 (令和3年6月)

(単位：千円・%)

区分	保証承諾								保証債務残高				代位弁済 (元利)			
	6月中			6月末				6月末				6月末				
	件数	金額	前年比	件数	金額	前年比	構成比	件数	金額	前年比	構成比	件数	金額	前年比	構成比	
三井住友銀行	1	20,000	12.5	2	40,000	25.0	0.2	20	451,044	206.7	0.2					
みずほ銀行								5	83,916	86.4	—					
三菱UFJ銀行								13	195,174	84.8	0.1					
りそな銀行																
(都市銀行)	1	20,000	10.5	2	40,000	21.1	0.2	38	730,134	133.8	0.3					
大分銀行	331	2,411,747	21.3	652	5,589,867	21.6	34.7	8,348	95,242,547	152.4	35.5	14	269,992	563.0	62.2	
伊予銀行	18	403,870	29.0	54	784,870	32.4	4.9	716	11,508,573	172.7	4.3					
福岡銀行	7	107,000	25.8	16	229,200	31.7	1.4	188	2,886,712	194.0	1.1					
筑邦銀行	7	31,900	13.4	9	41,900	7.3	0.3	215	2,575,734	153.5	1.0					
宮崎銀行								15	198,619	216.8	0.1					
肥後銀行	1	3,000	4.4	1	3,000	1.1	—	49	640,532	154.8	0.2					
西日本シティ銀行	10	126,000	7.1	41	639,500	13.4	4.0	709	11,524,244	173.8	4.3	3	22,104	—	5.1	
北九州銀行	3	28,000	9.1	10	120,000	29.1	0.7	161	3,677,487	121.6	1.4					
十八親和銀行								1	10,000	100.0	—					
(地方銀行)	377	3,111,517	19.9	783	7,408,337	21.1	46.0	10,402	128,264,448	155.4	47.8	17	292,097	503.5	67.3	
豊和銀行	163	1,123,050	21.3	417	3,375,560	28.6	21.0	5,012	46,545,688	142.2	17.3	7	21,626	63.1	5.0	
宮崎太陽銀行	4	22,500	27.6	7	53,500	50.7	0.3	58	551,088	219.4	0.2	2	52,303	—	12.1	
愛媛銀行	4	15,240	16.8	6	46,740	48.4	0.3	101	526,584	187.2	0.2					
熊本銀行								1	40,000	—	—					
(第二地銀協盟行)	171	1,160,790	21.3	430	3,475,800	28.9	21.6	5,172	47,663,360	143.3	17.8	9	73,929	212.7	17.0	
大分信用金庫	137	610,450	31.8	264	1,321,950	28.9	8.2	3,096	18,597,733	147.2	6.9	7	19,641	76.0	4.5	
大分みらい信用金庫	136	914,800	20.8	252	2,065,700	18.5	12.8	4,194	34,376,441	136.1	12.8	4	46,052	81.2	10.6	
日田信用金庫	17	82,300	14.6	43	179,900	17.5	1.1	678	3,605,579	158.1	1.3	1	2,317	25.8	0.5	
(信用金庫)	290	1,607,550	23.4	559	3,567,550	21.3	22.2	7,968	56,579,753	140.9	21.1	12	68,010	74.3	15.7	
大分県信用組合	107	678,520	11.2	236	1,530,620	11.4	9.5	4,304	34,291,578	149.7	12.8					
横浜幸銀信用組合				1	1,000	5.0	—	18	117,634	115.6	—					
朝銀西信用組合	2	1,500	—	3	2,500	—	—	25	219,767	3544.7	0.1					
(信用協同組合)	109	680,020	11.2	240	1,534,120	11.4	9.5	4,347	34,628,978	150.4	12.9					
商工組合中央金庫				2	62,222	248.9	0.4	54	502,821	89.5	0.2					
(商工組合中央金庫)				2	62,222	248.9	0.4	54	502,821	89.5	0.2					
べっぴん日出農業協同組合																
(農業協同組合)																
大分県信用農業協同組合																
(農業協同組合連合会)																
三井住友信託銀行																
(信託銀行)																
整理回収機構																
(その他)																
合計	948	6,579,877	19.2	2,016	16,088,028	20.7	100.0	27,981	268,369,493	149.0	100.0	38	434,036	220.0	100.0	

※代理貸は代理金融機関に含まれていません。

# 金融機関店舗別保証利用状況

(令和3年6月)

## ■保証債務残高

【都市銀行・地方銀行・第二地方銀行】

(単位：百万円・%)

順位	金融機関	件数	金額	前年比
1	大分銀行 本店	429	6,924	176.7
2	豊和銀行 本店	463	5,758	141.0
3	大分銀行 別府	346	4,717	148.2
4	伊予銀行 大分	232	4,473	149.3
5	大分銀行 中津	313	4,363	133.8
6	大分銀行 ソーリン	444	4,186	223.3
7	大分銀行 日田	362	3,720	173.9
8	大分銀行 臼杵	237	3,271	130.4
9	西日本シティ 大分	167	3,124	177.3
10	大分銀行 鶴崎	241	3,030	138.1
11	大分銀行 佐伯	276	2,972	137.7
12	西日本シティ 別府	137	2,749	165.9
13	大分銀行 鉄輪	190	2,578	119.0
14	筑邦銀行 日田	214	2,573	153.6
15	北九州銀行 大分	97	2,546	112.0
16	豊和銀行 日田	280	2,510	129.8
17	大分銀行 三重	196	2,414	148.9
18	大分銀行 古国府	164	2,383	158.9
19	大分銀行 竹田	191	2,265	161.2
20	大分銀行 下郡	186	2,241	199.9
21	大分銀行 湯布院	161	2,230	125.8
22	豊和銀行 別府	200	2,183	124.8
23	大分銀行 南	170	2,173	149.0
24	大分銀行 中島	186	2,121	199.3
25	豊和銀行 鶴崎	164	2,116	131.5
26	豊和銀行 中津	220	2,079	200.6
27	大分銀行 宇佐	203	1,962	129.0
28	大分銀行 佐伯駅前	142	1,929	148.9
29	西日本シティ 日田	144	1,926	195.5
30	大分銀行 高田	166	1,911	150.5

【信用金庫・信用組合】

(単位：百万円・%)

順位	金融機関	件数	金額	前年比
1	大分県信組 本店	241	2,449	143.0
2	みらい信金 高城	216	2,438	118.7
3	大分県信組 玖珠	324	2,166	128.5
4	みらい信金 湯布院	253	2,142	132.9
5	みらい信金 東大分	221	2,016	127.8
6	みらい信金 石垣	205	1,917	128.3
7	大分県信組 佐伯	188	1,905	203.0
8	みらい信金 大分	224	1,858	144.9
9	大分県信組 中津	164	1,828	137.8
10	大分信金 本店	179	1,797	128.9
11	みらい信金 本店	171	1,791	112.8
12	みらい信金 鶴居	184	1,667	160.0
13	みらい信金 鶴崎森町	182	1,664	138.4
14	大分県信組 下郡	164	1,648	132.1
15	大分信金 臼杵	261	1,607	162.8
16	みらい信金 南大分	188	1,582	109.3
17	大分県信組 湯布院	159	1,565	117.3
18	みらい信金 府内中央	171	1,532	106.1
19	大分県信組 高田	158	1,499	161.3
20	大分県信組 大分駅前	156	1,418	199.6
21	大分信金 新屋敷	229	1,390	187.1
22	日田信金 本店	262	1,363	133.4
23	みらい信金 如水	145	1,335	162.5
24	みらい信金 滝尾	137	1,269	136.6
25	大分県信組 別府	126	1,268	145.2
26	大分県信組 竹田	171	1,215	130.8
27	みらい信金 日出	154	1,190	246.2
28	大分県信組 宇佐	160	1,180	165.1
29	大分県信組 杵築	138	1,177	143.9
30	大分県信組 日田	172	1,168	120.0

## ■保証利用企業者数

【全金融機関】

順位	金融機関	先数
1	大分銀行 ソーリン	335
2	豊和銀行 本店	280
3	大分銀行 日田	264
4	大分銀行 本店	262
5	大分銀行 別府	240
6	大分県信組 玖珠	232
7	大分銀行 佐伯	200
8	大分銀行 中津	198
8	大分信金 臼杵	198
10	日田信金 本店	195
11	大分県信組 本店	179
12	豊和銀行 日田	171
13	大分銀行 臼杵	170
14	みらい信金 大分	166
15	みらい信金 湯布院	164
16	伊予銀行 大分	162
16	大分銀行 鶴崎	162
16	大分信金 新屋敷	162
19	みらい信金 石垣	161
20	豊和銀行 中津	154
20	大分信金 府内町	154
22	みらい信金 高城	153
22	みらい信金 東大分	153
24	大分県信組 佐伯	148
25	筑邦銀行 日田	147
25	大分銀行 津留	147
27	大分銀行 三重	144
27	みらい信金 中津中央	144
27	みらい信金 宇佐中央	144
30	大分銀行 下郡	140

※上位30店舗を表示しています。

※代理貸は代理金融機関に含みます。

※次の金融機関については、( )内の表記とさせていただきます。

西日本シティ銀行(西日本シティ)、大分信用金庫(大分信金)、大分みらい信用金庫(みらい信金)、日田信用金庫(日田信金)、大分県信用組合(大分県信組)

# 大分県社会経済再活性化資金のご案内

新型コロナウイルス感染症の影響を受けた中小企業者が、セーフティネット保証等の認定を受け、経営計画を策定し金融機関の伴走支援を受けて経営の改善に取り組むことで、実質保証料負担0%で借入することができる制度です。※国の伴走支援型特別保証制度に準じた制度です。国と大分県から補助を受けることで、保証料負担を実質0%としています。

対象者	県内において、信用保証制度の対象となる事業を行っている方で、(1)または(2)に該当し、かつ(3)に該当する方 (1)新型コロナウイルス感染症に起因した、セーフティネット保証4号または、危機関連保証の認定を受けた方 (2)セーフティネット保証5号の認定を受けており、当該認定書記載の売上高の減少率が15%以上の方 (3)申込人の経営に係る現況・課題と課題を克服するための取組事項を記載した経営行動計画書を策定し、金融機関の伴走支援を受けて経営改善に取り組む方
保証限度額	4千万円
融資期間	一括返済の場合：1年以内 分割返済の場合：10年以内(据置期間は5年以内)
貸付金利	年1.3%
対象資金	運転資金・設備資金
保証料率	年0.85%(経営者保証免除対応(詳細は担当者にお尋ねください)を行う場合は1.05%) ただし、国、大分県の補助により実質0%となります。 (条件変更による追加保証料は除く)
担保等	担保：必要に応じて 保証人：原則として法人代表者(経営者保証免除対応を行う場合は不要)
取扱金融機関	大分銀行、豊和銀行、大分信用金庫、大分みらい信用金庫、日田信用金庫、大分県信用組合、伊予銀行、福岡銀行、北九州銀行、愛媛銀行、宮崎太陽銀行、横浜幸銀信用組合

## 【お問い合わせ先】

保証部：保証一課 保証二課 創業・連携推進課  
経営支援部：経営支援一課 経営支援二課

部署名		TEL&FAX番号		業務内容	
総務部 (大分県中小企業会館3階)	総務企画情報課	TEL	097-532-8336	総務、庶務、経理、労務、人事、研修、保証料受入	
		FAX	097-538-0862		
		TEL	097-532-8348	企画、広報、広聴、情報処理、システム管理	
		FAX	097-538-0872		
保証部 (大分県信用保証協会別館3階)	保証一課	TEL	097-532-8246	保証審査、金融相談、創業支援、 専門家派遣、条件変更	大分市、竹田市、 豊後大野市、 由布市 (旧湯布院町を除く)
		FAX	097-538-0871		上記以外の地区
	保証二課	TEL	097-532-8247	創業支援、外部機関連携	
		FAX	097-538-0865		
	創業・連携推進課	TEL	097-532-8295	保証事務	
		FAX	097-538-0871		
	事務管理課	TEL	097-532-8265	経営支援、再生支援、 事業承継支援、条件変更、 専門家派遣、期中管理、 代位弁済、回収	豊和銀行、大分信用金庫、 大分みらい信用金庫、 商工中金
		FAX	097-538-0871		
経営支援部 (大分県中小企業会館2階)	経営支援一課	TEL	097-532-8296	管理事務、代位弁済、保険金請求、訴訟	大分銀行、日田信用金庫、 大分県信用組合、 県外金融機関
		FAX	097-538-0896		
	経営支援二課	TEL	097-532-8297	内部監査、コンプライアンス、危機管理	
		FAX	097-538-0896		
	業務支援室	TEL	097-532-8245		
		FAX	097-538-0896		
監査室 (大分県中小企業会館3階)	TEL	097-532-8348			
	FAX	097-538-0862			



信頼、提案、飛躍、夢またひとつ新時代へ  
**大分県信用保証協会**

〒870-0026 大分市金池町3丁目1番64号  
大分県中小企業会館内  
ホームページ <http://www.oita-cgc.or.jp/>

