


保証月報

(令和3年5月)

【CONTENTS】

- P 1 令和3年5月の保証概況
- P 2 お知らせ、業種別保証状況
- P 3 制度別保証状況
- P 4 制度別保証状況、市町村別保証状況
- P 5 金融機関別保証状況
- P 6 金融機関店舗別保証利用状況
- 裏表紙 お知らせ



©光プロダクション

《保証月報をご覧いただくにあたってのご注意》

※個々の金額は、円単位の数字を百円又は十円で四捨五入し、千円又は百万円単位に直したものです。そのため、個々の金額の合計が、合計の金額にならない場合があります。

※構成比の数字は、小数第二位を四捨五入したものです。そのため、個々の構成比の合計が100%にならない場合があります。

※比率が10,000.0%以上のときは「*****」を表示しています。

なお、ご不明な点等がありましたら総務部総務企画情報課までお問い合わせください。



OITA GUARANTEE
Credit Guarantee Corporation of Oita-ken

大分県信用保証協会

2021

6

NO.633

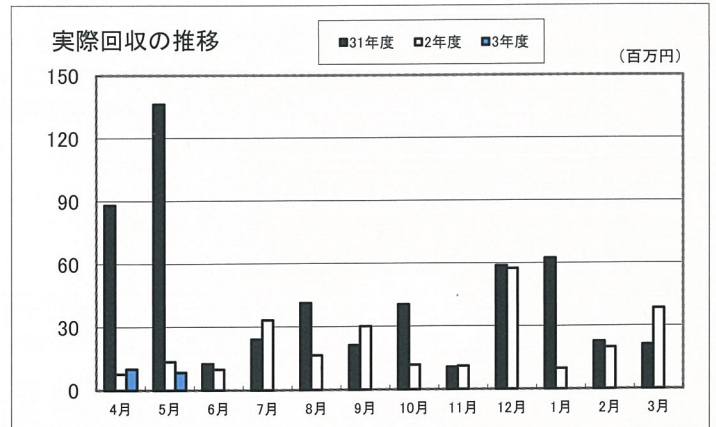
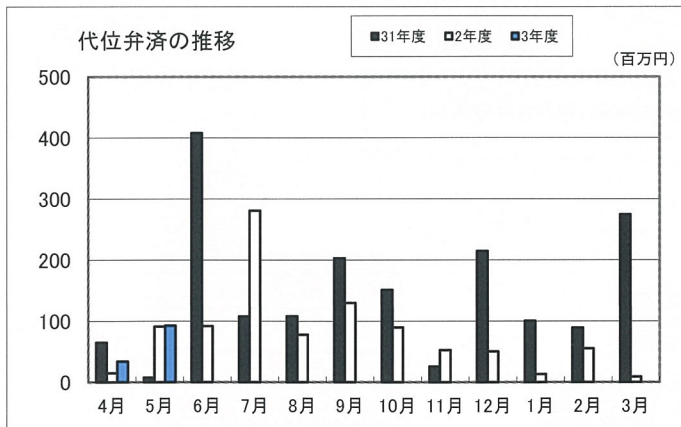
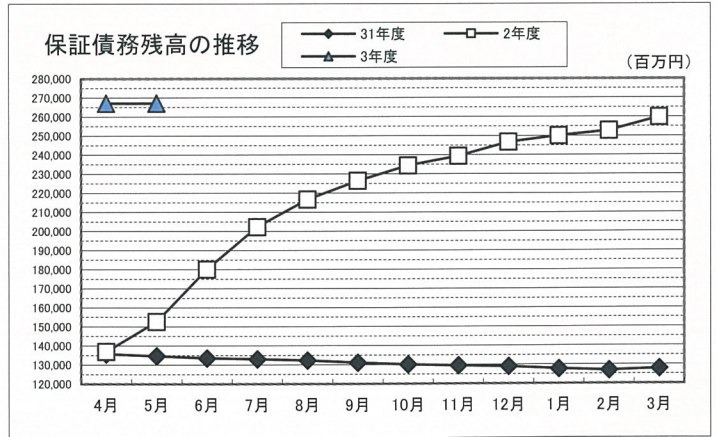
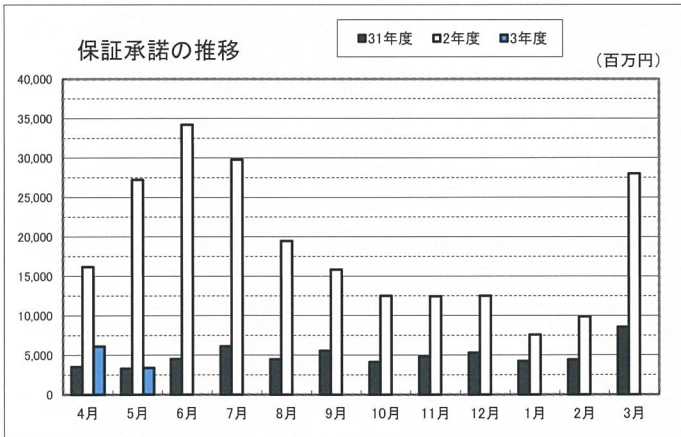
令和3年5月の保証概況

(単位：千円・%)

区分	5月中				5月末				
	件数	金額	対前年比		件数	金額	対前年比		
			件数	金額			件数	金額	
保証申込	501	3,417,570	23.2	12.2	773	5,591,440	21.4	12.3	
保証承諾	責任共有対象	251	1,809,250	63.9	38.4	493	4,207,952	66.0	49.1
	責任共有対象外	249	1,594,120	14.1	7.1	575	5,300,200	20.8	15.2
	合計	500	3,403,370	23.2	12.5	1,068	9,508,152	30.4	21.9
保証債務残高	責任共有対象					11,115	113,146,169	101.7	108.2
	責任共有対象外					16,399	153,998,198	215.1	318.1
	合計					27,514	267,144,367	148.3	174.6
代位弁済	15	93,129	75.0	102.3	21	127,037	87.5	120.3	
回収		8,446		62.5		18,513		87.6	

保証利用企業者数	17,112 企業	令和3年 3月末	16,559 企業	+553 企業
保証利用企業先利用度	49.3%			

※先数利用度は、総務省「経済センサス活動調査」(平成28年)を中小企業庁で再編加工した中小企業者数を参照。(中小企業者数34,711企業)



信用保証委託契約書の提出時期の変更について

信用保証委託契約書（以下「委託契約書」という）は従来申込書に添付して提出（前取り）いただいていたが、令和3年7月以降は金銭消費貸借契約書等の締結時に徴求して保証協会へ提出（後取り）に変更となります。つきましては、徴求後は委託契約書の速やかな送付をお願いします。

なお、新規利用先や住所等に変更があった場合には、引続き申込書提出と同時に印鑑証明書の提出が必要ですのでご注意ください。

【お問い合わせ先】

保証部：事務管理課

業種別保証状況（令和3年5月）

（単位：千円・％）

区分	保証承諾								保証債務残高				代位弁済（元利）			
	5月中			5月末				5月末				5月末				
	件数	金額	前年比	件数	金額	前年比	構成比	件数	金額	前年比	構成比	件数	金額	前年比	構成比	
製造業	46	406,800	10.8	103	1,251,022	23.5	13.2	3,263	36,659,708	178.5	13.7	1	2,317	45.4	1.8	
・食料品工業	6	49,500	6.0	19	329,222	26.5	3.5	581	7,326,371	168.9	2.7					
・繊維品工業				1	10,000	6.1	0.1	85	1,091,221	167.4	0.4					
・木材木製品工業	3	45,000	11.9	5	105,000	20.6	1.1	255	3,065,350	173.2	1.1					
・家具建具工業				3	8,000	2.9	0.1	159	1,610,108	143.1	0.6					
・紙工業								23	251,803	189.6	0.1					
・印刷製本業				4	76,000	23.6	0.8	167	2,080,323	157.9	0.8	1	2,317	—	1.8	
・化学工業	1	2,000	—	2	62,000	—	0.7	30	578,472	189.0	0.2					
・石油石炭製品工業																
・ゴム・プラスチック工業								77	1,290,581	169.4	0.5					
・ゴム製品製造業	1	50,000	125.0	2	57,000	132.6	0.6	14	163,858	449.5	0.1					
・皮革工業								1	523	56.9	—					
・窯業	1	5,000	3.4	2	35,000	21.5	0.4	121	1,807,451	254.3	0.7					
・機械工業	1	5,000	2.1	3	27,000	8.1	0.3	216	3,072,429	191.7	1.2					
・電気機器工業	2	38,000	21.3	6	105,000	50.6	1.1	99	1,746,913	227.7	0.7					
・車両工業								73	1,465,441	212.3	0.5					
・船舶工業	1	1,000	5.9	5	28,000	133.3	0.3	111	1,239,336	222.2	0.5					
・金属工業	3	23,500	13.4	6	113,500	37.0	1.2	197	2,664,629	146.5	1.0					
・その他の工業	24	176,300	26.6	41	275,300	27.9	2.9	889	5,763,742	182.1	2.2					
・ソフトウェア業	3	11,500	14.5	4	20,000	18.9	0.2	136	1,332,455	175.9	0.5					
・情報処理サービス業								29	108,705	328.9	—					
農林漁業	4	48,000	23.3	7	59,300	24.5	0.6	150	1,128,895	178.5	0.4					
鉱業								27	604,057	130.8	0.2					
建設業	143	1,002,450	17.4	283	2,577,050	30.1	27.1	6,677	68,352,662	191.5	25.6	9	74,499	867.9	58.6	
卸売業	39	453,800	14.4	74	1,026,450	19.7	10.8	2,153	28,164,549	168.2	10.5	5	33,555	—	26.4	
小売業	85	454,900	11.3	172	1,191,880	19.6	12.5	4,346	35,314,128	164.4	13.2	3	4,070	12.4	3.2	
飲食業	58	275,080	10.8	120	567,610	13.7	6.0	2,775	13,806,841	158.9	5.2	1	353	1.3	0.3	
運送倉庫業	13	139,000	13.4	28	384,000	19.4	4.0	894	13,508,784	164.7	5.1					
サービス業	90	524,170	8.6	242	2,096,720	19.3	22.1	6,077	58,981,539	179.6	22.1	2	12,243	37.1	9.6	
不動産業	21	98,170	16.4	35	241,620	28.8	2.5	1,003	9,084,945	149.6	3.4					
その他の産業	1	1,000	3.6	4	112,500	74.4	1.2	149	1,538,260	95.4	0.6					
合計	500	3,403,370	12.5	1,068	9,508,152	21.9	100.0	27,514	267,144,367	174.6	100.0	21	127,037	120.3	100.0	

制度別保証状況(令和3年5月)

大分県信用保証協会の制度

(単位:千円・%)

区 分	保 証 承 諾							保 証 債 務 残 高				代 位 弁 済 (元利)			
	5 月 中			5 月 末				5 月 末				5 月 末			
	件数	金 額	前年比	件数	金 額	前年比	構成比	件数	金 額	前年比	構成比	件数	金 額	前年比	構成比
普通保証	52	411,050	67.3	103	967,972	54.7	10.2	2,429	26,824,570	82.0	10.0	3	21,223	111.1	16.7
(うちQ・W保証)								(10)	(38,251)	(95.2)	-				
(うちS・S保証)	(20)	(92,350)	(81.3)	(33)	(159,150)	(71.5)	(1.7)	(803)	(2,954,190)	(77.8)	(1.1)	(1)	(1,216)	(58.1)	(1.0)
小口零細企業保証				1	5,000	100.0	0.1	32	57,879	49.2	-				
(うちQ1250保証)								(1)	(52)	(7.2)	-				
無担保無保証人保証															
根保証	1	30,000	-	1	30,000	-	0.3	12	287,162	87.8	0.1				
益年末資金保証	1	5,000	100.0	1	5,000	100.0	0.1	4	16,414	99.7	-				
当座貸越根保証	5	150,000	81.5	10	223,000	49.7	2.3	293	7,816,598	94.1	2.9				
新事業応援当座貸越根保証				1	3,000	75.0	-	19	89,050	55.8	-				
事業者カードローン根保証	15	54,000	85.7	27	125,000	88.7	1.3	479	3,189,500	89.0	1.2				
スモール300	22	42,000	100.0	43	86,000	92.0	0.9	593	1,211,291	77.6	0.5				
長期経営資金保証								16	367,691	68.6	0.1				
経営安定関連保証								89	1,896,832	82.2	0.7				
資金繰り円滑化借換保証 (安定化借換分)								1	6,752	95.9	-				
創業関連保証								9	26,651	120.8	-				
経営改善支援保証								3	5,693	55.7	-				
中小企業特定社債保証								15	660,320	80.4	0.2				
流動資産担保保証	1	3,520	-	1	3,520	95.7	-	8	207,520	99.2	0.1				
緊急保証制度								55	1,190,186	85.4	0.4				
経営承継関連保証															
おおいた産業活力支援保証								36	457,858	86.2	0.2				
経営力強化保証								9	70,902	70.7	-				
事業再生計画実施関連保証								57	758,218	119.0	0.3				
70周年記念保証								87	675,796	59.3	0.3				
危機関連保証	1	13,000	130.0	1	13,000	130.0	0.1	3	170,000	-	0.1				
スクラム(税理士連携)								1	9,160	-	-				
財務要件型無保証人保証								1	50,000	-	-				
小 計	98	708,570	70.9	189	1,461,492	53.7	15.4	4,251	46,046,041	84.5	17.2	3	21,223	84.4	16.7

大分県の制度

中小企業振興資金	33	266,800	54.6	61	549,400	45.5	5.8	1,210	9,027,520	67.2	3.4	4	21,787	98.8	17.2
小口零細 企業保証	普通貸付	35	92,700	49.2	59	184,200	59.9	1.9	1,479	2,759,697	51.6	1.0			
	無担保無保証人							3	485	29.1	-				
地域産業振興資金								629	3,075,047	62.4	1.2				
(うち災害特別・平成28熊本地震)								(553)	(2,602,668)	(60.2)	(1.0)				
(うち災害特別・平成29九州豪雨)								(14)	(133,801)	(81.8)	(0.1)				
(うち災害特別・平成29台風18)								(41)	(153,593)	(75.3)	(0.1)				
中小企業経営改善資金								4	11,593	41.8	-				
中小企業活性化資金	14	138,780	99.5	22	193,530	42.3	2.0	1,848	17,868,977	63.0	6.7	4	40,957	240.7	32.2
国際要求規格対応支援資金								1	308	92.8	-				
創造的企業育成支援資金								16	263,348	64.8	0.1				
チャレンジ中小企業応援資金								18	241,134	66.3	0.1				
創業支援資金	7	22,500	-	7	22,500	300.0	0.2	191	505,567	75.9	0.2				
事業引継円滑化資金								4	77,572	72.0	-				
中小企業円滑化借換資金								21	389,749	76.6	0.1				
おんせん県魅力アップサポート資金	8	137,100	139.9	13	195,500	92.3	2.1	467	5,193,769	70.5	1.9				
経営力向上資金															
災害復旧資金	特別融資							2	13,940	43.0	-				
	知事指定							2	108,500	-	-				
事業承継資金								7	97,288	138.4	-				
新型コロナ緊急対策特別資金	248	1,513,950	15.9	345	2,426,900	10.7	25.5	3,433	42,612,401	198.2	16.0	4	18,039	-	14.2
新型コロナ緊急対策ベンチャー向								2	70,000	-	-				
がんばろう! おおいた資金繰り応援資金	19	302,800	1.9	305	3,922,610	25.0	41.3	12,412	133,976,992	1,653.3	50.2	1	7,511	-	5.9
定時返済不要短期資金	18	115,600	-	43	438,250	-	4.6	37	403,250	-	0.2				
事業リスタート特別保証	1	32,000	-	1	32,000	-	0.3	1	31,822	-	-				
小 計	383	2,622,230	10.0	856	7,964,890	19.6	83.8	21,787	216,728,958	237.6	81.1	13	88,295	113.3	69.5

市町村の制度

区 分	保 証 承 諾								保 証 債 務 残 高				代 位 弁 済 (元利)			
	5 月 中			5 月 末				5 月 末				5 月 末				
	件数	金 額	前年比	件数	金 額	前年比	構成比	件数	金 額	前年比	構成比	件数	金 額	前年比	構成比	
大分市	小規模企業者事業資金	5	14,270	36.4	5	14,270	22.6	0.2	695	1,389,880	55.0	0.5	2	8,828	1728.1	6.9
	中小企業者事業資金	2	13,000	130.0	2	13,000	130.0	0.1	281	1,845,040	59.7	0.7	1	4,309	-	3.4
	環境保全資金								2	4,854	79.7	-				
	開業資金	3	14,000	100.0	6	20,200	65.2	0.2	144	313,643	89.6	0.1	1	2,065	-	1.6
別府市	中小企業合理化資金								21	72,383	56.2	-				
	中小企業経営安定資金								27	62,535	41.4	-				
	中小企業開業資金								2	1,795	17.5	-				
	小規模企業者振興資金								1	350	54.2	-				
	公害防止設備改善資金															
	年末年始特別資金															
中津市	創業資金				1	3,000	-	-	9	14,669	92.6	-				
日田市	振興資金	5	21,300	1420.0	5	21,300	1420.0	0.2	161	355,986	67.7	0.1	1	2,317	-	1.8
	公害防止資金															
	開業資金								8	13,138	53.3	-				
	女性若者シニア支援資金	2	3,300	165.0	2	3,300	165.0	-	33	72,791	138.0	-				
	新事業展開資金															
	振興資金特別融資								12	10,424	31.1	-				
	季節資金								6	20,500	21.8	-				
佐伯市	中小企業振興資金	1	4,000	-	1	4,000	-	-	8	19,082	74.7	-				
臼杵市	中小企業振興資金								10	39,235	111.6	-				
津久見市	中小企業振興資金								1	1,000	100.0	-				
豊後高田市	中小企業事業資金								25	48,270	53.9	-				
杵築市	中小企業振興資金								17	48,132	66.0	-				
宇佐市	中小企業振興資金								1	1,604	-	-				
豊後大野市	中小企業振興資金	1	2,700	-	1	2,700	-	-	5	12,969	48.4	-				
玖珠町	中小企業・小規模事業者振興資金								7	21,090	76.8	-				
小 計		19	72,570	105.6	23	81,770	68.9	0.9	1,476	4,369,368	60.0	1.6	5	17,519	696.2	13.8
合 計		500	3,403,370	12.5	1,068	9,508,152	21.9	100.0	27,514	267,144,367	174.6	100.0	21	127,037	120.3	100.0

※(Q・W保証)(S・S保証)、(Q1250保証)、(災害特別・平成28熊本地震、平成29九州豪雨、平成29台風18)は、それぞれ普通保証、小口零細企業保証、大分県地域産業振興資金に含まれています。

市町村別保証状況(令和3年5月)

(単位：千円・%)

区 分	保 証 承 諾								保 証 債 務 残 高				代 位 弁 済 (元利)			
	5 月 中			5 月 末				5 月 末				5 月 末				
	件数	金 額	前年比	件数	金 額	前年比	構成比	件数	金 額	前年比	構成比	件数	金 額	前年比	構成比	
大分市	215	1,885,040	16.4	456	4,286,620	23.0	45.1	11,496	113,542,915	171.0	42.5	17	94,526	294.3	74.4	
別府市	32	212,150	5.5	90	847,880	12.9	8.9	2,832	30,398,598	162.2	11.4					
中津市	32	271,350	11.4	79	890,950	22.8	9.4	2,085	21,857,307	175.1	8.2					
日田市	44	178,500	9.4	73	357,200	14.1	3.8	2,006	18,073,741	187.8	6.8	1	2,317	89.1	1.8	
佐伯市	40	161,200	11.4	87	696,250	31.3	7.3	1,793	17,130,564	192.2	6.4	1	21,466	-	16.9	
臼杵市	26	143,500	29.6	40	248,100	26.2	2.6	845	8,275,163	156.7	3.1	2	8,728	-	6.9	
津久見市	9	18,000	10.1	24	248,000	115.2	2.6	364	3,113,576	187.6	1.2					
竹田市	13	62,300	13.7	19	84,800	11.8	0.9	495	4,811,950	164.2	1.8					
豊後高田市	5	18,100	8.8	14	140,200	42.6	1.5	506	4,891,131	213.0	1.8					
杵築市	8	41,900	8.2	19	142,200	23.6	1.5	526	5,095,319	185.9	1.9					
宇佐市	17	71,800	6.2	45	337,600	18.1	3.6	1,333	11,324,311	199.7	4.2					
豊後大野市	14	54,450	7.0	27	250,272	29.1	2.6	614	5,680,012	204.1	2.1					
由布市	11	96,600	10.8	28	332,400	18.0	3.5	967	9,370,031	155.3	3.5					
国東市	10	75,280	20.6	14	93,780	22.6	1.0	482	3,700,535	228.8	1.4					
東国東郡 姫島村								8	49,545	296.2	-					
速見郡 日出町	10	75,500	43.2	22	336,000	106.4	3.5	468	4,315,696	205.4	1.6					
玖珠郡 九重町	5	8,400	1.7	12	135,300	19.1	1.4	282	2,524,607	125.8	0.9					
玖珠郡 玖珠町	9	29,300	6.8	19	80,600	12.0	0.8	412	2,989,369	176.3	1.1					
合計	500	3,403,370	12.5	1,068	9,508,152	21.9	100.0	27,514	267,144,367	174.6	100.0	21	127,037	120.3	100.0	

金融機関別保証状況 (令和3年5月)

(単位：千円・%)

区分	保証承諾							保証債務残高				代位弁済(元利)			
	5月中			5月末				5月末				5月末			
	件数	金額	前年比	件数	金額	前年比	構成比	件数	金額	前年比	構成比	件数	金額	前年比	構成比
三井住友銀行				1	20,000	—	0.2	20	453,169	204.3	0.2				
みずほ銀行								5	85,120	86.5	—				
三菱UFJ銀行								13	199,010	84.3	0.1				
りそな銀行															
(都市銀行)				1	20,000	—	0.2	38	737,299	132.5	0.3				
大分銀行	148	1,104,770	12.5	321	3,178,120	21.8	33.4	8,189	94,686,404	178.2	35.4	7	58,789	1044.1	46.3
伊予銀行	15	164,000	28.3	36	381,000	37.2	4.0	711	11,525,982	201.4	4.3				
福岡銀行	2	70,000	34.5	9	122,200	39.7	1.3	182	2,797,202	250.0	1.0				
筑邦銀行	2	10,000	3.1	2	10,000	3.0	0.1	212	2,572,429	191.1	1.0				
宮崎銀行								15	204,991	1081.7	0.1				
肥後銀行								49	645,237	219.2	0.2				
西日本シティ銀行	10	124,600	5.9	31	513,500	17.0	5.4	703	11,522,795	273.5	4.3				
北九州銀行	1	2,000	6.7	7	92,000	86.8	1.0	161	3,707,458	132.4	1.4				
十八親和銀行								1	10,000	—	—				
(地方銀行)	178	1,475,370	12.0	406	4,296,820	22.0	45.2	10,223	127,672,498	186.0	47.8	7	58,789	374.9	46.3
豊和銀行	124	724,800	16.4	254	2,252,510	34.5	23.7	4,962	46,435,497	159.4	17.4	7	21,626	78.0	17.0
宮崎太陽銀行	2	11,000	57.9	3	31,000	129.2	0.3	55	580,591	264.3	0.2				
愛媛銀行	2	31,500	3150.0	2	31,500	525.0	0.3	98	503,872	192.9	0.2				
熊本銀行								1	40,000	—	—				
(第二地銀協加盟行)	128	767,300	17.2	259	2,315,010	35.3	24.3	5,116	47,559,960	160.6	17.8	7	21,626	76.6	17.0
大分信用金庫	65	351,300	23.2	127	711,500	26.9	7.5	3,009	18,359,998	160.4	6.9	3	9,273	—	7.3
大分みらい信用金庫	44	339,900	9.1	116	1,150,900	17.0	12.1	4,122	34,141,797	156.0	12.8	3	35,032	69.8	27.6
日田信用金庫	19	42,600	12.9	26	97,600	20.9	1.0	672	3,606,915	187.4	1.4	1	2,317	—	1.8
(信用金庫)	128	733,800	13.1	269	1,960,000	19.8	20.6	7,803	56,108,709	159.2	21.0	7	46,623	92.9	36.7
大分県信用組合	66	426,900	8.7	129	852,100	11.5	9.0	4,239	34,217,803	187.6	12.8				
横浜幸銀信用組合				1	1,000	—	—	18	118,632	143.5	—				
朝銀西信用組合				1	1,000	—	—	23	218,361	3488.0	0.1				
(信用協同組合)	66	426,900	8.7	131	854,100	11.6	9.0	4,280	34,554,796	188.6	12.9				
商工組合中央金庫				2	62,222	6222.2	0.7	54	511,105	89.4	0.2				
(商工組合中央金庫)				2	62,222	6222.2	0.7	54	511,105	89.4	0.2				
べっぶ日出農業協同組合															
(農業協同組合)															
大分県信用農業協同組合															
(農業協同組合連合会)															
三井住友信託銀行															
(信託銀行)															
整理回収機構															
(その他)															
合計	500	3,403,370	12.5	1,068	9,508,152	21.9	100.0	27,514	267,144,367	174.6	100.0	21	127,037	120.3	100.0

※代理貸は代理金融機関に含まれていません。

金融機関店舗別保証利用状況

(令和3年5月)

■保証債務残高

【都市銀行・地方銀行・第二地方銀行】

(単位：百万円・%)

順位	金融機関	件数	金額	前年比
1	大分銀行 本店	426	6,999	185.3
2	豊和銀行 本店	468	5,782	157.4
3	大分銀行 別府	348	4,733	173.3
4	伊予銀行 大分	231	4,479	177.5
5	大分銀行 中津	314	4,380	151.3
6	大分銀行 ソーリン	426	3,976	243.8
7	大分銀行 日田	363	3,732	215.2
8	大分銀行 臼杵	234	3,226	135.4
9	西日本シティ 大分	166	3,150	314.2
10	大分銀行 鶴崎	236	3,019	181.2
11	大分銀行 佐伯	266	2,969	157.2
12	西日本シティ 別府	137	2,752	273.0
13	大分銀行 鉄輪	192	2,669	132.0
14	筑邦銀行 日田	211	2,570	191.3
15	北九州銀行 大分	97	2,569	121.6
16	豊和銀行 日田	279	2,519	141.5
17	大分銀行 古国府	162	2,471	286.9
18	大分銀行 三重	191	2,445	290.6
19	大分銀行 湯布院	160	2,231	143.3
20	豊和銀行 別府	201	2,215	143.6
21	大分銀行 下郡	181	2,208	233.6
22	大分銀行 竹田	185	2,150	172.5
23	豊和銀行 鶴崎	164	2,122	153.9
24	大分銀行 中島	184	2,104	224.1
25	大分銀行 南	158	2,010	145.5
26	豊和銀行 中津	208	1,998	223.2
27	大分銀行 宇佐	199	1,967	162.6
28	伊予銀行 佐伯	141	1,951	241.5
29	大分銀行 佐伯駅前	136	1,925	170.1
30	西日本シティ 宇佐	145	1,900	310.7

【信用金庫・信用組合】

(単位：百万円・%)

順位	金融機関	件数	金額	前年比
1	大分県信組 本店	239	2,476	213.9
2	みらい信金 高城	214	2,451	140.7
3	大分県信組 玖珠	317	2,163	161.8
4	みらい信金 湯布院	250	2,126	147.2
5	みらい信金 東大分	213	2,040	141.2
6	みらい信金 石垣	198	1,913	155.8
7	大分県信組 佐伯	185	1,899	243.5
8	みらい信金 大分	220	1,848	166.0
9	大分県信組 中津	164	1,832	167.7
10	みらい信金 本店	170	1,797	122.9
11	大分信金 本店	174	1,776	138.1
12	みらい信金 鶴居	182	1,673	182.7
13	大分県信組 下郡	167	1,670	178.6
14	みらい信金 南大分	190	1,610	118.9
15	大分県信組 湯布院	157	1,570	126.7
16	大分信金 臼杵	246	1,553	182.9
17	みらい信金 府内中央	169	1,543	115.0
18	大分県信組 高田	154	1,503	222.5
19	みらい信金 鶴崎森町	164	1,399	123.4
20	大分県信組 大分駅前	154	1,396	234.9
21	大分信金 新屋敷	223	1,385	223.9
22	日田信金 本店	257	1,358	161.9
23	みらい信金 如水	146	1,355	211.0
24	大分県信組 別府	122	1,269	177.7
25	みらい信金 滝尾	133	1,234	170.1
26	大分県信組 竹田	171	1,215	156.6
27	みらい信金 日出	150	1,197	340.6
28	大分県信組 宇佐	158	1,187	198.1
29	大分県信組 杵築	137	1,182	193.1
30	大分県信組 日田	170	1,168	144.7

■保証利用企業者数

【全金融機関】

順位	金融機関	先数
1	大分銀行 ソーリン	324
2	豊和銀行 本店	284
3	大分銀行 本店	259
3	大分銀行 日田	259
5	大分銀行 別府	244
6	大分県信組 玖珠	228
7	大分銀行 中津	197
8	大分銀行 佐伯	193
9	日田信金 本店	192
10	大分信金 臼杵	187
11	大分県信組 本店	177
12	豊和銀行 日田	170
13	大分銀行 臼杵	169
14	みらい信金 大分	163
15	伊予銀行 大分	161
15	みらい信金 湯布院	161
17	大分銀行 鶴崎	159
18	大分信金 新屋敷	157
19	みらい信金 石垣	153
20	大分信金 府内町	152
21	みらい信金 高城	151
22	みらい信金 東大分	149
23	筑邦銀行 日田	144
23	大分県信組 佐伯	144
23	大分銀行 津留	144
26	みらい信金 宇佐中央	143
27	豊和銀行 中津	142
28	大分銀行 三重	139
29	みらい信金 中津中央	138
30	みらい信金 鶴居	137
30	みらい信金 南大分	137

※上位30店舗を表示しています。

※代理貸は代理金融機関に含みます。

※次の金融機関については、()内の表記とさせていただきます。

西日本シティ銀行(西日本シティ)、大分信用金庫(大分信金)、大分みらい信用金庫(みらい信金)、日田信用金庫(日田信金)、大分県信用組合(大分県信組)

大分県社会経済再活性化資金のご案内

新型コロナウイルス感染症の影響を受けた中小企業者が、セーフティネット保証等の認定を受け、経営計画を策定し金融機関の伴走支援を受けて経営の改善に取り組むことで、実質保証料負担0%で借入することができる制度です。
※国の伴走支援型特別保証制度に準じた制度です。国と大分県から補助を受けることで、保証料負担を実質0%としています。

対象者	県内において、信用保証制度の対象となる事業を行っている方で、(1)または(2)に該当し、かつ(3)に該当する方 (1)新型コロナウイルス感染症に起因した、セーフティネット保証4号または、危機関連保証の認定を受けた方 (2)セーフティネット保証5号の認定を受けており、当該認定書記載の売上高の減少率が15%以上の方 (3)申込人の経営に係る現況・課題と課題を克服するための取組事項を記載した経営行動計画書を策定し、金融機関の伴走支援を受けて経営改善に取り組む方
保証限度額	4千万円
融資期間	一括返済の場合：1年以内 分割返済の場合：10年以内(据置期間は5年以内)
貸付金利	年1.3%
対象資金	運転資金・設備資金
保証料率	年0.85%(経営者保証免除対応(詳細は担当者にお尋ねください)を行う場合は1.05%) ただし、国、大分県の補助により実質0%となります。 (条件変更による追加保証料は除く)
担保等	担保：必要に応じて 保証人：原則として法人代表者(経営者保証免除対応を行う場合は不要)
取扱金融機関	大分銀行、豊和銀行、大分信用金庫、大分みらい信用金庫、日田信用金庫、大分県信用組合、伊予銀行、福岡銀行、北九州銀行、愛媛銀行、宮崎太陽銀行、横浜幸銀信用組合

【お問い合わせ先】

保証部：保証一課 保証二課 創業・連携推進課
経営支援部：経営支援一課 経営支援二課

部署名		TEL&FAX番号		業務内容	
総務部 (大分県中小企業会館3階)	総務企画情報課	TEL	097-532-8336	総務、庶務、経理、労務、人事、研修、保証料受入	
		FAX	097-538-0862		
		TEL	097-532-8348	企画、広報、広聴、情報処理、システム管理	
		FAX	097-538-0872		
保証部 (大分県信用保証協会別館3階)	保証一課	TEL	097-532-8246	保証審査、金融相談、創業支援、 専門家派遣、条件変更	大分市、竹田市、 豊後大野市、 由布市 (旧湯布院町を除く)
		FAX	097-538-0871		
	保証二課	TEL	097-532-8247		上記以外の地区
		FAX	097-538-0865		
	創業・連携推進課	TEL	097-532-8295	創業支援、外部機関連携	
		FAX	097-538-0871		
	事務管理課	TEL	097-532-8265	保証事務	
		FAX	097-538-0871		
経営支援部 (大分県中小企業会館2階)	経営支援一課	TEL	097-532-8296	経営支援、再生支援、 事業承継支援、条件変更、 専門家派遣、期中管理、 代位弁済、回収	豊和銀行、大分信用金庫、 大分みらい信用金庫、 商工中金
		FAX	097-538-0896		
	経営支援二課	TEL	097-532-8297		大分銀行、日田信用金庫、 大分県信用組合、 県外金融機関
		FAX	097-538-0896		
	業務支援室	TEL	097-532-8245	管理事務、代位弁済、保険金請求、訴訟	
		FAX	097-538-0896		
監査室 (大分県中小企業会館3階)	TEL	097-532-8348	内部監査、コンプライアンス、危機管理		
	FAX	097-538-0862			



信頼、提案、飛躍、夢またひとつ新時代へ

大分県信用保証協会

〒870-0026 大分市金池町3丁目1番64号
大分県中小企業会館内
ホームページ <http://www.oita-cgc.or.jp/>

