


保証月報

(令和3年4月)

【CONTENTS】

- P 1 令和3年4月の保証概況
- P 2 お知らせ、業種別保証状況
- P 3 制度別保証状況
- P 4 制度別保証状況、市町村別保証状況
- P 5 金融機関別保証状況
- P 6 金融機関店舗別保証利用状況
- 裏表紙 お知らせ



©光プロダクション

《保証月報をご覧いただくにあたってのご注意》

※個々の金額は、円単位の数字を百円又は十万円を四捨五入し、千円又は百万円単位の直したものです。そのため、個々の金額の合計が、合計の金額にならない場合があります。

※構成比の数字は、小数第二位を四捨五入したものです。そのため、個々の構成比の合計が100%にならない場合があります。

※比率が10,000.0%以上のときは「*****」を表示しています。

なお、ご不明な点等がありましたら総務部総務企画情報課までお問い合わせください。



OITA GUARANTEE
Credit Guarantee Corporation of Oita-ken

大分県信用保証協会

2021

5

NO.632

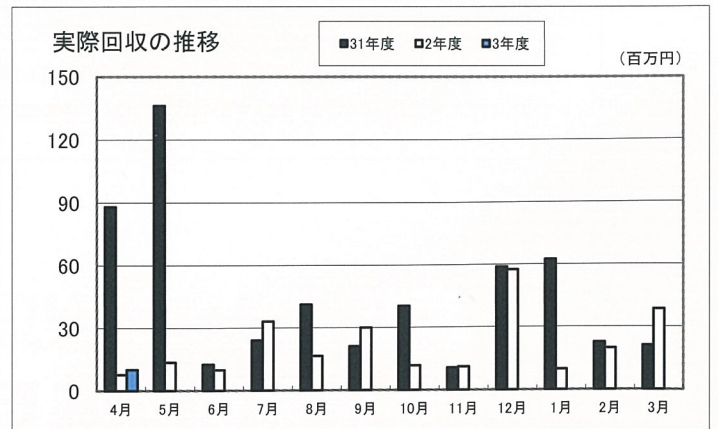
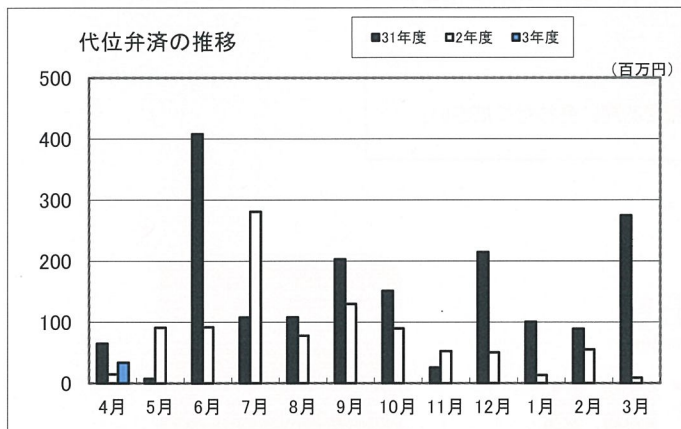
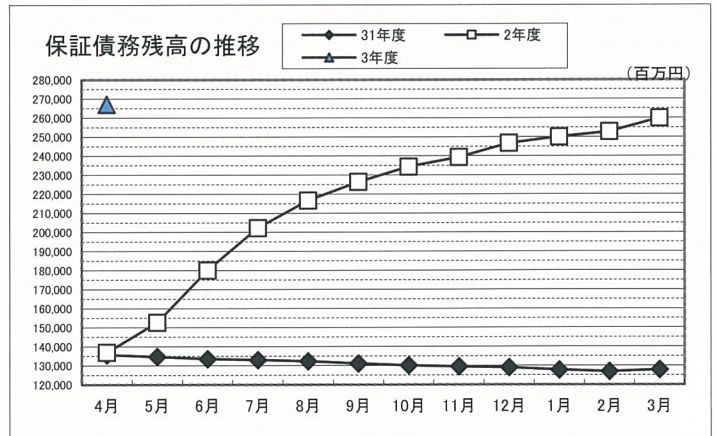
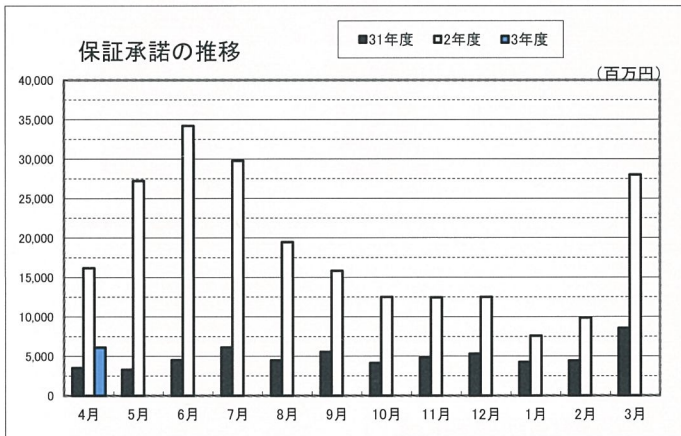
令和3年4月の保証概況

(単位：千円・%)

区分	4月中				4月末				
	件数	金額	対前年比		件数	金額	対前年比		
			件数	金額			件数	金額	
保証申込	272	2,173,870	18.8	12.5	272	2,173,870	18.8	12.5	
保証承諾	責任共有対象	242	2,398,702	68.4	62.1	242	2,398,702	68.4	62.1
	責任共有対象外	326	3,706,080	32.5	30.1	326	3,706,080	32.5	30.1
	合計	568	6,104,782	41.9	37.7	568	6,104,782	41.9	37.7
保証債務残高	責任共有対象					11,111	113,704,951	101.6	109.1
	責任共有対象外					16,296	153,442,809	252.8	469.7
	合計					27,407	267,147,761	157.7	195.1
代位弁済	6	33,908	150.0	232.0	6	33,908	150.0	232.0	
回収		10,067		131.8		10,067		131.8	

保証利用企業者数	17,003 企業	令和3年 3月末	16,559 企業	+444 企業
保証利用企業先浸透度	49.0%			

※先数浸透度は、総務省「経済センサス-活動調査」(平成28年)を中小企業庁で再編加工した中小企業者数を参照。(中小企業者数34,711企業)



信用保証委託契約書の徴求について

令和3年4月改定の新書式から、信用保証委託契約書及び個人情報同意書を保証申込書式とは別つづりとしています。

信用保証委託契約書は、令和3年6月末保証協会受付分までは保証申込書と同時に提出する必要があります。信用保証委託契約書が不足していると保証書の発行ができませんので、ご注意ください。

【お問い合わせ先】

保証部：事務管理課

業種別保証状況（令和3年4月）

（単位：千円・％）

区分	保証承諾								保証債務残高				代位弁済（元利）			
	4月中			4月末				4月末				4月末				
	件数	金額	前年比	件数	金額	前年比	構成比	件数	金額	前年比	構成比	件数	金額	前年比	構成比	
製造業	57	844,222	54.2	57	844,222	54.2	13.8	3,257	36,666,338	197.3	13.7					
・食料品工業	13	279,722	67.2	13	279,722	67.2	4.6	582	7,311,512	190.8	2.7					
・繊維品工業	1	10,000	19.2	1	10,000	19.2	0.2	85	1,084,693	176.0	0.4					
・木材木製品工業	2	60,000	45.8	2	60,000	45.8	1.0	257	3,081,747	195.0	1.2					
・家具建具工業	3	8,000	7.0	3	8,000	7.0	0.1	160	1,625,933	166.9	0.6					
・紙工業								23	253,882	210.6	0.1					
・印刷製本業	4	76,000	108.6	4	76,000	108.6	1.2	168	2,094,733	169.7	0.8					
・化学工業	1	60,000	—	1	60,000	—	1.0	31	561,131	181.0	0.2					
・石油石炭製品工業																
・ゴム・プラスチック工業								77	1,298,519	221.1	0.5					
・ゴム製品製造業	1	7,000	233.3	1	7,000	233.3	0.1	14	164,185	686.4	0.1					
・皮革工業								1	556	58.4	—					
・窯業	1	30,000	187.5	1	30,000	187.5	0.5	121	1,817,695	286.2	0.7					
・機械工業	2	22,000	24.9	2	22,000	24.9	0.4	216	3,066,833	205.8	1.1					
・電気機器工業	4	67,000	227.1	4	67,000	227.1	1.1	99	1,757,120	222.9	0.7					
・車両工業								73	1,471,170	243.6	0.6					
・船舶工業	4	27,000	675.0	4	27,000	675.0	0.4	109	1,220,628	222.9	0.5					
・金属工業	3	90,000	68.2	3	90,000	68.2	1.5	195	2,653,363	162.4	1.0					
・その他の工業	17	99,000	30.6	17	99,000	30.6	1.6	881	5,748,626	203.3	2.2					
・ソフトウェア業	1	8,500	32.1	1	8,500	32.1	0.1	136	1,343,914	181.5	0.5					
・情報処理サービス業								29	110,100	327.2	—					
農林漁業	3	11,300	31.2	3	11,300	31.2	0.2	147	1,123,437	188.9	0.4					
鉱業								27	609,756	130.4	0.2					
建設業	140	1,574,600	56.2	140	1,574,600	56.2	25.8	6,647	68,342,170	209.8	25.6					
卸売業	35	572,650	28.0	35	572,650	28.0	9.4	2,152	28,177,437	191.3	10.5	5	33,555	—	99.0	
小売業	87	736,980	36.0	87	736,980	36.0	12.1	4,329	35,402,548	184.4	13.3					
飲食業	62	292,530	18.3	62	292,530	18.3	4.8	2,758	13,714,161	199.5	5.1	1	353	3.9	1.0	
運送倉庫業	15	245,000	26.0	15	245,000	26.0	4.0	895	13,526,171	181.3	5.1					
サービス業	152	1,572,550	32.8	152	1,572,550	32.8	25.8	6,051	58,861,418	202.1	22.0					
不動産業	14	143,450	59.3	14	143,450	59.3	2.3	994	9,161,765	159.7	3.4					
その他の産業	3	111,500	90.2	3	111,500	90.2	1.8	150	1,562,560	98.6	0.6					
合計	568	6,104,782	37.7	568	6,104,782	37.7	100.0	27,407	267,147,761	195.1	100.0	6	33,908	232.0	100.0	

制度別保証状況(令和3年4月)

大分県信用保証協会の制度

(単位:千円・%)

区分	保証承諾								保証債務残高				代位弁済(元利)			
	4月中			4月末				4月末				4月末				
	件数	金額	前年比	件数	金額	前年比	構成比	件数	金額	前年比	構成比	件数	金額	前年比	構成比	
普通保証	51	556,922	48.0	51	556,922	48.0	9.1	2,446	27,229,975	82.6	10.2	1	4,962	-	14.6	
(うちQ・W保証)								(10)	(38,413)	(95.1)	-					
(うちS・S保証)	(13)	(66,800)	(61.2)	(13)	(66,800)	(61.2)	(1.1)	(806)	(3,023,192)	(78.1)	(1.1)					
小口零細企業保証	1	5,000	100.0	1	5,000	100.0	0.1	34	71,424	60.9	-					
(うちQ1250保証)								(1)	(108)	(13.8)	-					
無担保無保証人保証																
根保証								14	305,783	92.8	0.1					
益年末資金保証								4	16,417	99.7	-					
当座貸越根保証	5	73,000	27.5	5	73,000	27.5	1.2	296	7,836,611	93.2	2.9					
新事業応援当座貸越根保証	1	3,000	150.0	1	3,000	150.0	-	19	89,100	49.6	-					
事業者カードローン根保証	12	71,000	91.0	12	71,000	91.0	1.2	476	3,190,500	88.7	1.2					
スモール300	21	44,000	85.4	21	44,000	85.4	0.7	607	1,240,956	78.4	0.5					
長期経営資金保証								16	369,543	62.0	0.1					
経営安定関連保証								89	1,913,505	83.6	0.7					
資金繰り円滑化借換保証 (安定化借換分)								1	6,776	95.9	-					
創業等関連保証																
創業関連保証								9	27,018	120.2	-					
経営改善支援保証								3	5,764	53.5	-					
中小企業特定社債保証								15	660,320	79.7	0.2					
流動資産担保保証								8	207,680	99.3	0.1					
緊急保証制度								55	1,193,483	84.9	0.4					
経営承継関連保証																
おおい産業活力支援保証								36	463,998	86.3	0.2					
経営力強化保証								9	71,563	70.6	-					
事業再生計画実施関連保証								58	761,816	118.8	0.3					
70周年記念保証								87	687,123	57.4	0.3					
危機関連保証								3	170,000	-	0.1					
スクラム(税理士連携)								1	9,244	-	-					
財務要件型無保証人保証								1	50,000	-	-					
小計	91	752,922	43.8	91	752,922	43.8	12.3	4,287	46,578,598	84.6	17.4	1	4,962	-	14.6	

大分県の制度

中小企業振興資金	28	282,600	39.4	28	282,600	39.4	4.6	1,230	9,207,836	67.4	3.4				
小口零細企業保証	普通貸付	24	91,500	77.0	24	91,500	77.0	1.5	1,507	2,816,056	50.4	1.1			
	無担保無保証人							3	583	33.0	-				
地域産業振興資金								636	3,160,602	62.2	1.2				
(うち災害特別・平成28熊本地震)								(560)	(2,682,291)	(59.9)	(1.0)				
(うち災害特別・平成29九州豪雨)								(14)	(135,221)	(81.8)	(0.1)				
(うち災害特別・平成29台風18)								(41)	(156,401)	(75.5)	(0.1)				
中小企業経営改善資金								4	11,938	41.5	-				
中小企業活性化資金	8	54,750	17.2	8	54,750	17.2	0.9	1,873	18,183,728	62.8	6.8	2	19,265	639.5	56.8
国際要求規格対応支援資金								1	310	92.8	-				
創造的企業育成支援資金								16	265,901	64.0	0.1				
チャレンジ中小企業応援資金								18	244,846	66.0	0.1				
創業支援資金								190	501,206	73.7	0.2				
事業引継円滑化資金								4	80,083	72.7	-				
中小企業円滑化借換資金								21	391,762	76.6	0.1				
おんせん県魅力アップサポート資金	5	58,400	51.3	5	58,400	51.3	1.0	467	5,288,958	71.1	2.0				
経営力向上資金															
災害復旧資金	特別融資							2	13,940	43.0	-				
	知事指定							2	108,750	-	-				
事業承継資金								7	98,165	138.4	-				
新型コロナ緊急対策特別資金	97	912,950	7.0	97	912,950	7.0	15.0	3,259	41,736,948	365.4	15.6	1	5,019	-	14.8
新型コロナ緊急対策ベンチャー向								2	70,000	-	-				
がんばろう!おおい資金繰り応援資金	286	3,619,810	-	286	3,619,810	-	59.3	12,365	133,716,314	-	50.1				
定時返済不要短期資金	25	322,650	-	25	322,650	-	5.3	15	194,650	-	0.1				
小計	473	5,342,660	37.1	473	5,342,660	37.1	87.5	21,622	216,092,577	290.6	80.9	3	24,284	166.1	71.6

市町村の制度

区 分	保 証 承 諾								保 証 債 務 残 高				代 位 弁 済 (元利)			
	4 月 中			4 月 末				4 月 末				4 月 末				
	件数	金 額	前年比	件数	金 額	前年比	構成比	件数	金 額	前年比	構成比	件数	金 額	前年比	構成比	
大分市								705	1,427,947	54.6	0.5	1	353	-	1.0	
中小企業者事業資金								286	1,906,159	59.9	0.7	1	4,309	-	12.7	
環境保全資金								2	4,957	80.0	-					
開業資金	3	6,200	36.5	3	6,200	36.5	0.1	145	305,243	87.0	0.1					
別府市																
中小企業合理化資金								23	74,229	56.5	-					
中小企業経営安定資金								27	64,255	40.4	-					
中小企業開業資金								3	1,897	12.5	-					
小規模企業者振興資金								1	370	54.1	-					
公害防止設備改善資金																
年末年始特別資金																
中津市創業資金	1	3,000	-	1	3,000	-	-	9	14,988	88.7	-					
日田市																
振興資金								161	363,326	67.3	0.1					
公害防止資金																
開業資金								8	13,452	55.6	-					
女性若者シニア支援資金								32	72,045	138.9	-					
新事業展開資金																
振興資金特別融資								15	11,048	27.8	-					
季節資金								6	21,200	19.6	-					
佐伯市中小企業振興資金								8	19,490	75.0	-					
臼杵市中小企業振興資金								10	39,693	129.3	-					
津久見市中小企業振興資金								1	2,000	100.0	-					
豊後高田市中小企業事業資金								26	49,813	54.3	-					
杵築市中小企業振興資金								17	49,389	66.2	-					
宇佐市中小企業振興資金								1	1,637	-	-					
豊後大野市中小企業振興資金								5	12,075	44.0	-					
玖珠町中小企業・小規模事業者振興資金								7	21,376	71.2	-					
小 計	4	9,200	18.4	4	9,200	18.4	0.2	1,498	4,476,586	59.5	1.7	2	4,662	-	13.7	
合 計	568	6,104,782	37.7	568	6,104,782	37.7	100.0	27,407	267,147,761	195.1	100.0	6	33,908	232.0	100.0	

※(Q・W保証)(S・S保証)、(Q1250保証)、(災害特別・平成28熊本地震、平成29九州豪雨、平成29台風18)は、それぞれ普通保証、小口零細企業保証、大分県地域産業振興資金に含まれています。

市町村別保証状況(令和3年4月)

(単位:千円・%)

区 分	保 証 承 諾								保 証 債 務 残 高				代 位 弁 済 (元利)			
	4 月 中			4 月 末				4 月 末				4 月 末				
	件数	金 額	前年比	件数	金 額	前年比	構成比	件数	金 額	前年比	構成比	件数	金 額	前年比	構成比	
大分市	241	2,401,580	33.6	241	2,401,580	33.6	39.3	11,462	113,611,236	191.2	42.5	6	33,908	-	100.0	
別府市	58	635,730	23.7	58	635,730	23.7	10.4	2,831	30,480,424	186.1	11.4					
中津市	47	619,600	40.8	47	619,600	40.8	10.1	2,070	21,641,621	199.8	8.1					
日田市	29	178,700	27.9	29	178,700	27.9	2.9	2,003	18,139,080	206.9	6.8					
佐伯市	47	535,050	66.4	47	535,050	66.4	8.8	1,772	17,126,460	216.7	6.4					
臼杵市	14	104,600	22.7	14	104,600	22.7	1.7	841	8,275,797	165.8	3.1					
津久見市	15	230,000	621.6	15	230,000	621.6	3.8	354	3,051,456	192.8	1.1					
竹田市	6	22,500	8.5	6	22,500	8.5	0.4	495	4,817,815	178.2	1.8					
豊後高田市	9	122,100	99.8	9	122,100	99.8	2.0	506	4,865,018	227.2	1.8					
杵築市	11	100,300	107.3	11	100,300	107.3	1.6	525	5,101,518	199.9	1.9					
宇佐市	28	265,800	37.4	28	265,800	37.4	4.4	1,331	11,386,918	221.8	4.3					
豊後大野市	13	195,822	234.5	13	195,822	234.5	3.2	606	5,620,841	229.3	2.1					
由布市	17	235,800	24.7	17	235,800	24.7	3.9	967	9,405,762	173.8	3.5					
国東市	4	18,500	36.6	4	18,500	36.6	0.3	476	3,708,829	263.0	1.4					
東国東郡 姫島村								8	49,732	292.9	-					
速見郡 日出町	12	260,500	184.8	12	260,500	184.8	4.3	466	4,313,528	209.1	1.6					
玖珠郡 九重町	7	126,900	56.1	7	126,900	56.1	2.1	286	2,551,236	149.1	1.0					
玖珠郡 玖珠町	10	51,300	21.0	10	51,300	21.0	0.8	408	3,000,490	203.6	1.1					
合計	568	6,104,782	37.7	568	6,104,782	37.7	100.0	27,407	267,147,761	195.1	100.0	6	33,908	232.0	100.0	

金融機関別保証状況 (令和3年4月)

(単位：千円・%)

区分	保証承諾							保証債務残高				代位弁済 (元利)			
	4月中			4月末				4月末				4月末			
	件数	金額	前年比	件数	金額	前年比	構成比	件数	金額	前年比	構成比	件数	金額	前年比	構成比
三井住友銀行	1	20,000	—	1	20,000	—	0.3	21	455,663	202.2	0.2				
みずほ銀行								5	86,324	86.6	—				
三菱UFJ銀行								13	204,180	81.5	0.1				
(都市銀行)	1	20,000	—	1	20,000	—	0.3	39	746,167	129.7	0.3				
大分銀行	173	2,073,350	36.4	173	2,073,350	36.4	34.0	8,157	94,776,315	198.9	35.5	5	33,555	1113.9	99.0
伊予銀行	21	217,000	48.7	21	217,000	48.7	3.6	708	11,515,206	207.7	4.3				
福岡銀行	7	52,200	49.7	7	52,200	49.7	0.9	177	2,757,011	249.5	1.0				
筑邦銀行								213	2,588,650	211.9	1.0				
宮崎銀行								15	205,663	1065.8	0.1				
肥後銀行								49	649,867	292.2	0.2				
西日本シティ銀行	21	388,900	43.7	21	388,900	43.7	6.4	704	11,487,417	388.1	4.3				
北九州銀行	6	90,000	118.4	6	90,000	118.4	1.5	161	3,736,428	132.2	1.4				
十八親和銀行								1	10,000	—	—				
(地方銀行)	228	2,821,450	38.8	228	2,821,450	38.8	46.2	10,185	127,726,557	207.5	47.8	5	33,555	1113.9	99.0
豊和銀行	130	1,527,710	72.8	130	1,527,710	72.8	25.0	4,946	46,298,491	170.2	17.3	1	353	—	1.0
宮崎太陽銀行	1	20,000	400.0	1	20,000	400.0	0.3	54	565,376	273.6	0.2				
愛媛銀行								98	512,131	174.3	0.2				
熊本銀行								1	40,000	—	—				
(第二地銀協加盟行)	131	1,547,710	73.4	131	1,547,710	73.4	25.4	5,099	47,415,998	171.2	17.7	1	353	—	1.0
大分信用金庫	62	360,200	31.7	62	360,200	31.7	5.9	2,983	18,256,433	176.5	6.8				
大分みらい信用金庫	72	811,000	26.7	72	811,000	26.7	13.3	4,116	34,219,448	177.7	12.8				
日田信用金庫	7	55,000	40.3	7	55,000	40.3	0.9	670	3,634,062	196.0	1.4				
福岡ひびき信用金庫															
(信用金庫)	141	1,226,200	28.5	141	1,226,200	28.5	20.1	7,769	56,109,943	178.4	21.0				
大分県信用組合	63	425,200	17.1	63	425,200	17.1	7.0	4,222	34,310,830	229.0	12.8				
横浜幸銀信用組合	1	1,000	—	1	1,000	—	—	18	119,531	143.1	—				
朝銀西信用組合	1	1,000	—	1	1,000	—	—	22	217,361	3466.5	0.1				
(信用協同組合)	65	427,200	17.2	65	427,200	17.2	7.0	4,262	34,647,722	229.8	13.0				
商工組合中央金庫	2	62,222	—	2	62,222	—	1.0	53	501,373	86.0	0.2				
(商工組合中央金庫)	2	62,222	—	2	62,222	—	1.0	53	501,373	86.0	0.2				
べっぴん日出農業協同組合															
(農業協同組合)															
大分県信用農業協同組合															
(農業協同組合連合会)															
三井住友信託銀行															
(信託銀行)															
整理回収機構															
(その他)															
合計	568	6,104,782	37.7	568	6,104,782	37.7	100.0	27,407	267,147,761	195.1	100.0	6	33,908	232.0	100.0

※代理貸は代理金融機関に含まれていません。

金融機関店舗別保証利用状況

(令和3年4月)

■保証債務残高

【都市銀行・地方銀行・第二地方銀行】

(単位：百万円・%)

順位	金融機関	件数	金額	前年比
1	大分銀行 本店	422	6,960	198.5
2	豊和銀行 本店	467	5,785	166.5
3	大分銀行 別府	345	4,739	181.8
4	伊予銀行 大分	230	4,466	183.9
5	大分銀行 中津	312	4,384	183.5
6	大分銀行 ソーリン	423	3,991	275.7
7	大分銀行 日田	303	3,337	221.7
8	大分銀行 臼杵	234	3,214	138.5
9	西日本シティ 大分	166	3,179	546.4
10	大分銀行 鶴崎	236	3,037	206.5
11	大分銀行 佐伯	262	2,966	168.4
12	西日本シティ 別府	137	2,718	975.8
13	大分銀行 鉄輪	194	2,678	156.6
14	北九州銀行 大分	97	2,591	121.6
15	筑邦銀行 日田	212	2,586	212.2
16	豊和銀行 日田	280	2,528	156.4
17	大分銀行 古国府	162	2,480	308.2
18	大分銀行 三重	186	2,383	327.2
19	大分銀行 湯布院	161	2,246	166.4
20	豊和銀行 別府	199	2,219	158.7
21	大分銀行 下郡	181	2,202	295.6
22	大分銀行 竹田	184	2,154	189.6
23	豊和銀行 鶴崎	165	2,138	160.6
24	大分銀行 中島	183	2,114	269.5
25	大分銀行 南	160	2,024	155.4
26	大分銀行 宇佐	200	1,983	164.5
27	伊予銀行 佐伯	139	1,942	240.5
28	大分銀行 佐伯駅前	135	1,934	246.5
29	大分銀行 高田	160	1,870	186.8
30	豊和銀行 下郡	166	1,868	142.6

【信用金庫・信用組合】

(単位：百万円・%)

順位	金融機関	件数	金額	前年比
1	大分県信組 本店	236	2,477	258.8
2	みらい信金 高城	208	2,407	151.2
3	大分県信組 玖珠	315	2,170	210.8
4	みらい信金 湯布院	248	2,134	179.2
5	みらい信金 東大分	214	2,057	141.6
6	みらい信金 石垣	200	1,921	172.0
7	大分県信組 佐伯	183	1,894	287.1
8	みらい信金 大分	223	1,859	186.3
9	大分県信組 中津	161	1,817	194.2
10	みらい信金 本店	172	1,811	138.4
11	大分信金 本店	177	1,774	160.2
12	みらい信金 鶴居	182	1,684	215.6
13	大分県信組 下郡	164	1,643	204.6
14	みらい信金 府内中央	174	1,626	133.7
15	みらい信金 南大分	186	1,604	161.2
16	大分県信組 湯布院	157	1,571	149.4
17	大分信金 臼杵	244	1,550	208.3
18	大分県信組 高田	152	1,507	273.3
19	大分県信組 大分駅前	153	1,398	431.9
20	大分信金 新屋敷	220	1,381	230.0
21	日田信金 本店	257	1,378	167.6
22	みらい信金 如水	146	1,365	233.7
23	みらい信金 鶴崎森町	164	1,356	132.5
24	大分県信組 別府	120	1,272	189.4
25	みらい信金 滝尾	133	1,269	199.8
26	大分県信組 竹田	172	1,223	170.1
27	大分県信組 宇佐	158	1,194	291.2
28	大分県信組 杵築	136	1,177	258.2
29	大分県信組 日田	171	1,175	171.4
30	みらい信金 日出	148	1,174	346.2

■保証利用企業者数

【全金融機関】

順位	金融機関	先数
1	大分銀行 ソーリン	321
2	豊和銀行 本店	282
3	大分銀行 本店	256
4	大分銀行 別府	242
5	大分県信組 玖珠	227
6	大分銀行 日田	212
7	大分銀行 中津	197
8	日田信金 本店	191
9	大分銀行 佐伯	189
10	大分信金 臼杵	185
11	大分県信組 本店	174
12	豊和銀行 日田	170
13	大分銀行 臼杵	168
14	みらい信金 大分	165
15	伊予銀行 大分	161
15	みらい信金 湯布院	161
17	大分銀行 鶴崎	158
18	大分信金 新屋敷	155
19	みらい信金 石垣	154
20	大分信金 府内町	151
21	みらい信金 東大分	149
22	みらい信金 高城	148
23	筑邦銀行 日田	145
24	大分県信組 佐伯	143
25	大分銀行 津留	142
25	みらい信金 宇佐中央	142
27	みらい信金 中津中央	138
28	大分銀行 三重	137
28	大分銀行 下郡	137
28	みらい信金 鶴居	137

※上位30店舗を表示しています。

※代理貸は代理金融機関に含みます。

※次の金融機関については、() 内の表記とさせていただきます。

西日本シティ銀行(西日本シティ)、大分信用金庫(大分信金)、大分みらい信用金庫(みらい信金)、日田信用金庫(日田信金)、大分県信用組合(大分県信組)

大分県定時返済不要短期資金のご案内

短期資金（一括払い）を1年更新（最長5年間）で継続利用することで、毎月の資金繰り負担の軽減が可能となる制度です。

対象者	県内において、信用保証制度の対象となる事業を行っている方
保証限度額	5千万円
融資期間	1年以内(一括返済) 初回利用時から最長5年間の継続利用が可能
貸付金利	年1.8%
対象資金	運転資金・設備資金
保証料率	年0.15%
担保等	担保：必要に応じて 保証人：原則として法人代表者
取扱金融機関	大分銀行、豊和銀行、大分信用金庫、大分みらい信用金庫、日田信用金庫、大分県信用組合、伊予銀行、福岡銀行、北九州銀行、宮崎太陽銀行、横浜幸銀信用組合

【お問い合わせ先】

保証部：保証一課 保証二課
経営支援部：経営支援一課 経営支援二課

部署名		TEL&FAX番号		業務内容	
総務部 (大分県中小企業会館3階)	総務企画情報課	TEL	097-532-8336	総務、庶務、経理、労務、人事、研修、保証料受入	
		FAX	097-538-0862		
		TEL	097-532-8348	企画、広報、広聴、情報処理、システム管理	
		FAX	097-538-0872		
保証部 (大分県信用保証協会別館3階)	保証一課	TEL	097-532-8246	保証審査、金融相談、創業支援、 専門家派遣、条件変更	大分市、竹田市、 豊後大野市、 由布市 (旧湯布院町を除く)
		FAX	097-538-0871		
	保証二課	TEL	097-532-8247		上記以外 の地区
		FAX	097-538-0865		
	創業・連携推進課	TEL	097-532-8295	創業支援、外部機関連携	
		FAX	097-538-0871		
	事務管理課	TEL	097-532-8265	保証事務	
		FAX	097-538-0871		
経営支援部 (大分県中小企業会館2階)	経営支援一課	TEL	097-532-8296	経営支援、再生支援、 事業承継支援、条件変更、 専門家派遣、期中管理、 代位弁済、回収	豊和銀行、大分信用金庫、 大分みらい信用金庫、 商工中金
		FAX	097-538-0896		
	経営支援二課	TEL	097-532-8297		大分銀行、日田信用金庫、 大分県信用組合、 県外金融機関
		FAX	097-538-0896		
	業務支援室	TEL	097-532-8245	管理事務、代位弁済、保険金請求、訴訟	
		FAX	097-538-0896		
監査室 (大分県中小企業会館3階)	TEL	097-532-8348	内部監査、コンプライアンス、危機管理		
	FAX	097-538-0862			



信頼、提案、飛躍、夢またひとつ新時代へ

大分県信用保証協会

〒870-0026 大分市金池町3丁目1番64号

大分県中小企業会館内

ホームページ <http://www.oita-cgc.or.jp/>

