


保証月報

(令和3年3月)

【CONTENTS】

- ・ P 1 令和3年3月の保証概況
- ・ P 2 お知らせ、業種別保証状況
- ・ P 3 制度別保証状況
- ・ P 4 制度別保証状況、市町村別保証状況
- ・ P 5 金融機関別保証状況
- ・ P 6 金融機関店舗別保証利用状況
- ・ 裏表紙 お知らせ



©光プロダクション

《保証月報をご覧いただくにあたってのご注意》

※個々の金額は、円単位の数字を百円又は十円で四捨五入し、千円又は百万円単位に直したものです。そのため、個々の金額の合計が、合計の金額にならない場合があります。

※構成比の数字は、小数第二位を四捨五入したものです。そのため、個々の構成比の合計が100%にならない場合があります。

※比率が10,000.0%以上のときは「*****」を表示しています。

なお、ご不明な点等がありましたら総務部総務企画情報課までお問い合わせください。



大分県信用保証協会

2021

4

NO.631

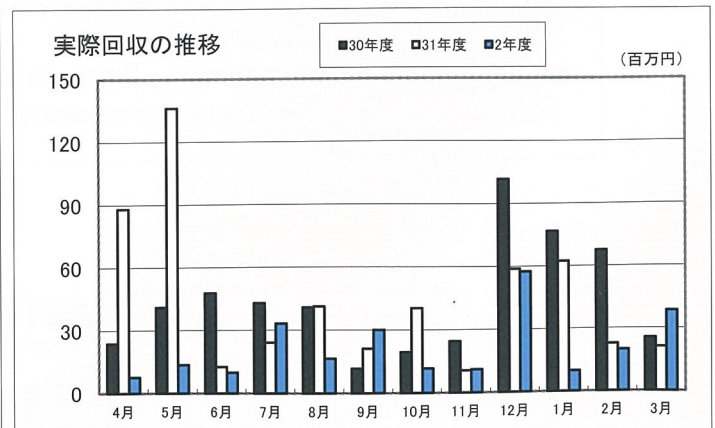
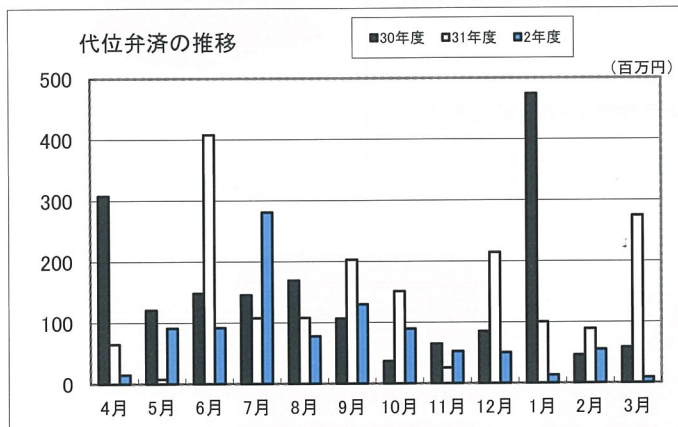
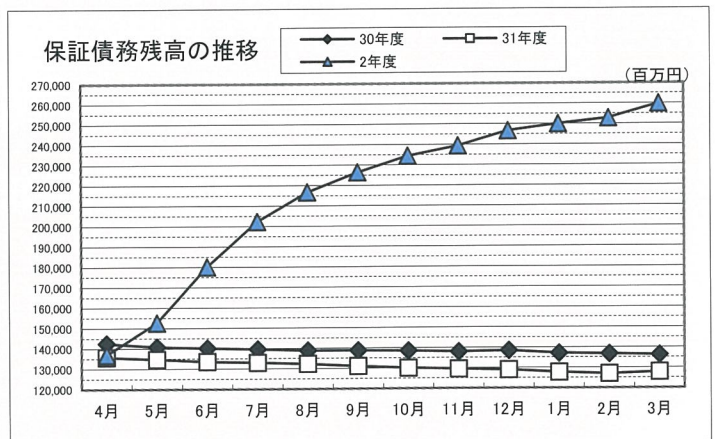
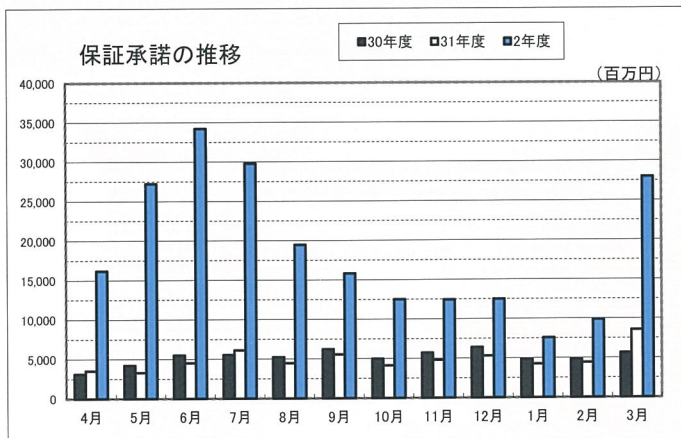
令和3年3月の保証概況

(単位：千円・%)

区分	3月中				3月末				
	件数	金額	対前年比		件数	金額	対前年比		
			件数	金額			件数	金額	
保証申込	2,255	31,800,187	298.7	370.1	19,619	231,630,939	318.2	389.6	
保証承諾	責任共有対象	590	8,124,065	149.7	163.5	5,466	68,268,378	118.9	133.5
	責任共有対象外	1,377	19,874,390	394.6	552.8	13,756	157,321,931	902.6	2,021.0
	合計	1,967	27,998,455	264.7	326.9	19,222	225,590,309	314.0	382.8
保証債務残高	責任共有対象					11,086	113,459,587	101.9	109.5
	責任共有対象外					15,823	146,419,986	273.7	605.0
	合計					26,909	259,879,573	161.5	203.3
代位弁済	6	8,814	24.0	3.2	119	954,518	57.8	54.4	
回収		38,439		182.6		258,913		48.0	

保証利用企業者数	16,559 企業	令和2年 3月末	10,026 企業	+6,533 企業
保証利用企業先浸透度	47.7%			

※先数浸透度は、総務省「経済センサス活動調査」(平成28年)を中小企業庁で再編加工した中小企業者数を参照。(中小企業者数34,711企業)



信用保証申込書式の改定及び委託契約書の徴求について

令和3年4月より、信用保証申込書式の改定を行っております。今回の変更によって、信用保証申込書、信用保証依頼書への押印が不要となっております。

また信用保証委託契約書及び個人情報同意書を保証申込書式とは別つづりとする変更を行っております。別つづりとしていますが、令和3年6月末保証協会受付分までは、保証申込書と委託契約書を同時に提出する必要があります。ご注意ください。

協会よりお配りしております「保証申込関係書式電子入力支援ツール」または、Excel版をご利用いただくことで、押印不要に加えて手書きをせずに申込書を作成でき、迅速な手続きが可能となります。ぜひご利用ください。

【お問い合わせ先】

保証部：事務管理課

業種別保証状況（令和3年3月）

（単位：千円・％）

区分	保証承諾							保証債務残高				代位弁済（元利）			
	3月中			3月末				3月末				3月末			
	件数	金額	前年比	件数	金額	前年比	構成比	件数	金額	前年比	構成比	件数	金額	前年比	構成比
製造業	203	3,604,940	410.4	2,264	29,603,827	350.1	13.1	3,192	35,155,489	198.5	13.5	8	50,227	29.5	5.3
・食料品工業	34	611,540	461.5	387	5,850,003	373.0	2.6	573	7,054,760	194.9	2.7				
・繊維品工業	8	202,000	505.0	65	959,100	462.8	0.4	83	1,003,899	171.7	0.4				
・木材木製品工業	17	385,500	1497.1	186	2,469,000	317.2	1.1	252	2,901,282	196.5	1.1				
・家具建具工業	15	160,500	142.0	106	1,173,300	326.9	0.5	155	1,557,611	161.0	0.6	1	2,503	—	0.3
・紙工業	1	5,000	—	15	185,200	1446.9	0.1	23	255,826	210.9	0.1				
・印刷製本業	8	196,000	478.0	127	1,686,200	374.3	0.7	165	2,043,997	173.8	0.8				
・化学工業	1	60,000	—	17	326,800	274.6	0.1	31	503,830	160.4	0.2				
・石油石炭製品工業															
・ゴム・プラスチック工業	4	105,000	—	53	1,146,300	616.6	0.5	77	1,306,272	228.5	0.5				
・ゴム製品製造業	2	45,000	—	11	155,000	1890.2	0.1	13	125,012	512.7	—				
・皮革工業								1	589	59.8	—				
・窯業	8	173,500	—	90	1,525,620	664.8	0.7	118	1,695,157	266.8	0.7				
・機械工業	16	413,000	208.6	154	2,561,864	276.1	1.1	213	2,968,716	226.3	1.1				
・電気機器工業	8	168,000	622.2	70	1,522,900	325.3	0.7	97	1,665,055	209.6	0.6	3	24,589	70.8	2.6
・車両工業	6	143,000	122.0	58	1,234,000	770.3	0.5	69	1,367,701	236.6	0.5				
・船舶工業	9	87,000	259.7	73	871,250	225.7	0.4	105	1,178,660	213.8	0.5				
・金属工業	17	268,000	1488.9	131	1,844,300	215.8	0.8	187	2,443,008	150.9	0.9				
・その他の工業	37	440,900	1039.9	611	4,919,040	389.2	2.2	867	5,655,687	214.0	2.2	4	23,135	28.7	2.4
・ソフトウェア業	9	138,500	153.9	87	1,069,500	225.8	0.5	135	1,317,949	192.3	0.5				
・情報処理サービス業	3	2,500	—	23	104,450	5222.5	—	28	110,479	322.2	—				
農林漁業	7	42,750	1710.0	99	885,100	380.6	0.4	143	1,095,395	189.1	0.4	3	11,780	16.8	1.2
鉱業	2	65,000	464.3	14	306,500	153.3	0.1	27	595,455	125.4	0.2				
建設業	426	6,529,300	288.1	4,526	58,771,210	363.5	26.1	6,525	66,609,794	213.6	25.6	26	187,431	67.4	19.6
卸売業	168	3,639,150	384.1	1,548	24,942,205	358.3	11.1	2,128	27,276,687	202.0	10.5	19	302,548	60.5	31.7
小売業	289	3,472,342	315.7	2,996	30,658,300	342.4	13.6	4,257	34,390,856	189.8	13.2	19	92,383	25.4	9.7
飲食業	263	1,504,321	227.1	2,150	12,018,094	458.9	5.3	2,688	13,422,494	237.6	5.2	19	83,990	100.8	8.8
運送倉庫業	69	1,635,370	434.9	590	10,902,272	440.1	4.8	890	13,293,968	189.2	5.1				
サービス業	459	6,749,432	338.8	4,371	50,973,395	464.4	22.6	5,932	57,482,456	219.0	22.1	23	187,170	87.3	19.6
不動産業	79	748,850	232.0	626	5,987,806	353.8	2.7	973	8,957,751	155.0	3.4	2	38,991	—	4.1
その他の産業	2	7,000	200.0	38	541,600	272.8	0.2	154	1,599,227	101.0	0.6				
合計	1,967	27,998,455	326.9	19,222	225,590,309	382.8	100.0	26,909	259,879,573	203.3	100.0	119	954,518	54.4	100.0

制度別保証状況(令和3年3月)

大分県信用保証協会の制度

(単位:千円・%)

区分	保証承諾								保証債務残高				代位弁済(元利)			
	3月中			3月末					3月末				3月末			
	件数	金額	前年比	件数	金額	前年比	構成比	件数	金額	前年比	構成比	件数	金額	前年比	構成比	
普通保証	55	879,684	56.9	922	12,210,421	71.9	5.4	2,499	27,989,907	84.1	10.8	12	71,854	18.0	7.5	
(うちQ・W保証)								(10)	(38,576)	(94.9)						
(うちS・S保証)	(17)	(86,950)	(44.1)	(190)	(900,400)	(40.7)	(0.4)	(817)	(3,071,021)	(78.5)	(1.2)	(5)	(12,396)	(27.8)	(1.3)	
小口零細企業保証				6	26,400	68.2	-	34	68,184	57.9	-	1	15,910	-	1.7	
(うちQ1250保証)								(1)	(164)	(19.6)	-					
無担保無保証人保証																
根保証	1	4,000	8.5	11	282,000	87.0	0.1	14	311,442	97.0	0.1					
益年末資金保証				4	20,000	74.1	-	4	16,421	96.8	-					
当座貸越根保証	14	368,000	100.8	144	3,815,000	88.2	1.7	297	7,856,611	93.8	3.0					
新事業応援当座貸越根保証	5	32,000	57.1	18	86,000	48.6	-	17	73,100	39.4	-					
事業者カードローン根保証	18	113,000	56.5	204	1,341,000	65.7	0.6	479	3,189,500	88.3	1.2	1	2,325	115.5	0.2	
スモール300	17	36,500	58.9	257	513,000	62.4	0.2	623	1,269,575	80.2	0.5	6	12,563	141.0	1.3	
長期経営資金保証								16	371,031	61.8	0.1	1	37,157	-	3.9	
経営安定関連保証	1	35,000	76.1	27	702,567	140.2	0.3	92	2,002,599	91.2	0.8	2	115,668	122.8	12.1	
資金繰り円滑化借換保証 (安定化借換分)								1	6,800	95.9	-					
創業等関連保証																
創業関連保証	1	10,000	200.0	4	19,500	390.0	-	8	17,452	97.9	-					
経営革新関連保証																
経営改善支援保証								3	5,835	51.6	-					
中小企業特定社債保証								17	708,640	125.8	0.3					
流動資産担保保証	1	8,000	83.3	8	207,680	89.1	0.1	8	207,680	99.3	0.1	1	800	-	0.1	
緊急保証制度								56	1,196,807	84.6	0.5	3	49,298	148.0	5.2	
経営承継関連保証																
おおい産業活力支援保証								36	469,963	86.4	0.2					
経営力強化保証								9	72,224	70.5	-					
事業再生計画実施関連保証	2	100,000	-	13	259,634	110.8	0.1	58	765,413	118.5	0.3	1	1,035	-	0.1	
70周年記念保証								89	719,730	59.9	0.3					
危機関連保証				3	170,000	-	0.1	3	170,000	-	0.1					
スクラム(税理士連携)				1	10,000	-	-	1	9,328	-	-					
財務要件型無保証人保証	1	50,000	-	1	50,000	-	-	1	50,000	-	-					
小計	116	1,636,184	59.9	1,623	19,713,202	71.4	8.7	4,365	47,548,242	86.5	18.3	28	306,609	54.6	32.1	

大分県の制度

中小企業振興資金	27	341,261	44.8	614	6,428,359	64.2	2.8	1,278	9,664,053	69.7	3.7	18	128,629	86.0	13.5	
小口零細企業保証	普通貸付	17	52,200	16.9	273	847,721	27.0	0.4	1,540	2,935,721	52.1	1.1	16	45,749	66.7	4.8
	無担保無保証人							3	682	36.6	-					
地域産業振興資金								664	3,401,267	65.4	1.3	2	20,680	14.3	2.2	
(うち災害特別・平成28熊本地震)								(585)	(2,908,228)	(63.4)	(1.1)	(2)	(20,680)	(16.3)	(2.2)	
(うち災害特別・平成29九州豪雨)								(14)	(136,641)	(81.7)	(0.1)					
(うち災害特別・平成29台風18)								(44)	(168,065)	(79.9)	(0.1)					
中小企業経営改善資金								5	12,326	41.4	-					
中小企業活性化資金	13	250,500	30.4	183	2,771,998	36.3	1.2	1,941	18,907,875	64.9	7.3	24	232,290	33.0	24.3	
国際要求規格対応支援資金								1	312	92.9	-					
創造的企業育成支援資金								17	272,353	65.1	0.1	1	5,495	-	0.6	
チャレンジ中小企業応援資金								18	250,116	60.0	0.1	1	2,618	-	0.3	
創業支援資金	7	22,200	138.8	32	115,900	68.8	0.1	191	508,554	73.9	0.2	3	12,481	65.9	1.3	
事業引継円滑化資金								4	82,594	73.3	-					
中小企業円滑化借換資金				1	70,000	-	-	22	443,682	86.2	0.2	2	8,876	18.5	0.9	
おんせん県魅力アップサポート資金	6	127,000	54.7	80	1,280,810	30.3	0.6	484	5,583,585	75.1	2.1	5	19,736	612.3	2.1	
経営力向上資金																
災害復旧資金	特別融資							2	13,940	43.0	-	1	16,927	-	1.8	
	知事指定				2	110,000	-	-	2	109,000	-	-				
事業承継資金	1	10,000	-	3	54,000	96.4	-	7	107,042	149.6	-					
新型コロナ緊急対策特別資金	161	2,167,150	61.6	3,611	49,751,390	1414.6	22.1	3,247	42,234,113	2638.8	16.3	4	42,170	-	4.4	
新型コロナ緊急対策ベンチャー向				2	70,000	-	-	2	70,000	-	-					
がんばろう!おおい資金繰り応援資金	1,608	23,358,650	-	12,629	143,797,350	-	63.7	11,570	123,091,956	-	47.4	3	45,131	-	4.7	
小計	1,840	26,328,961	465.2	17,430	205,297,528	711.1	91.0	20,998	207,689,171	318.6	79.9	80	580,782	50.9	60.8	

市町村の制度

区 分	保 証 承 諾								保 証 債 務 残 高				代 位 弁 済 (元利)			
	3 月 中			3 月 末					3 月 末				3 月 末			
	件数	金 額	前年比	件数	金 額	前年比	構成比	件数	金 額	前年比	構成比	件数	金 額	前年比	構成比	
大分市	小規模企業者事業資金	3	12,500	13.0	63	211,750	21.4	0.1	739	1,488,936	56.3	0.6	4	3,890	25.9	0.4
	中小企業者事業資金				7	54,200	7.7	-	293	1,968,211	60.6	0.8	3	40,843	214.9	4.3
	環境保全資金								2	5,060	80.4	-				
	開業資金	2	6,560	29.8	47	138,250	113.4	0.1	146	315,076	92.6	0.1	1	2,010	58.4	0.2
別府市	中小企業合理化資金								24	83,466	62.2	-				
	中小企業経営安定資金								29	72,087	44.2	-	1	9,392	72.8	1.0
	中小企業開業資金								3	2,019	13.0	-				
	小規模企業者振興資金								1	390	54.0	-				
	公害防止設備改善資金															
	年末年始特別資金															
中津市創業資金	1	1,000	-	2	4,000	-	-	8	12,307	65.4	-					
日田市	振興資金	1	2,450	22.5	12	34,080	21.4	-	162	368,552	67.2	0.1	1	8,987	-	0.9
	公害防止資金															
	開業資金				1	1,000	5.5	-	8	13,731	55.5	-				
	女性若者シニア支援資金	2	4,800	-	13	43,300	142.2	-	32	73,268	138.2	-				
	新事業展開資金															
	振興資金特別融資								15	11,632	26.4	-				
	季節資金				13	50,000	19.8	-	6	21,900	17.7	-				
佐伯市中小企業振興資金				1	2,000	19.0	-	9	23,176	87.7	-					
臼杵市中小企業振興資金	1	2,000	-	4	17,000	113.3	-	10	40,208	111.2	-					
津久見市中小企業振興資金				2	14,000	100.0	-	1	3,000	100.0	-					
豊後高田市中小企業事業資金				1	1,000	2.8	-	26	51,335	54.7	-					
杵築市中小企業振興資金	1	4,000	40.0	1	4,000	24.8	-	19	52,237	68.5	-					
宇佐市中小企業振興資金				1	2,000	-	-	1	1,670	-	-					
豊後大野市中小企業振興資金								5	12,240	43.5	-					
玖珠町中小企業・小規模事業者振興資金				1	3,000	10.0	-	7	21,661	78.8	-	1	2,006	-	0.2	
小 計	11	33,310	19.1	169	579,580	23.8	0.3	1,546	4,642,160	60.6	1.8	11	67,128	127.0	7.0	
合 計	1,967	27,998,455	326.9	19,222	225,590,309	382.8	100.0	26,909	259,879,573	203.3	100.0	119	954,518	54.4	100.0	

※(Q・W保証)(S・S保証)、(Q1250保証)、(災害特別・平成28熊本地震、平成29九州豪雨、平成29台風18)は、それぞれ普通保証、小口零細企業保証、大分県地域産業振興資金に含まれています。

市町村別保証状況(令和3年3月)

(単位:千円・%)

区 分	保 証 承 諾								保 証 債 務 残 高				代 位 弁 済 (元利)			
	3 月 中			3 月 末					3 月 末				3 月 末			
	件数	金 額	前年比	件数	金 額	前年比	構成比	件数	金 額	前年比	構成比	件数	金 額	前年比	構成比	
大分市	735	9,931,562	279.0	7,719	94,133,651	369.3	41.7	11,255	110,937,883	202.0	42.7	49	338,986	83.5	35.5	
別府市	218	3,789,000	332.0	2,060	27,507,125	451.3	12.2	2,797	29,776,348	197.9	11.5	18	197,881	43.5	20.7	
中津市	154	2,505,900	231.9	1,521	18,818,640	324.0	8.3	2,019	20,898,535	208.6	8.0	12	118,878	42.2	12.5	
日田市	134	2,124,700	427.3	1,321	15,120,033	373.5	6.7	1,963	17,455,131	203.2	6.7	5	32,122	18.7	3.4	
佐伯市	159	2,228,250	711.4	1,336	14,324,294	459.7	6.3	1,726	16,444,786	212.9	6.3	5	47,447	41.3	5.0	
臼杵市	59	626,153	384.1	596	6,109,442	236.9	2.7	838	8,208,333	168.6	3.2	6	60,244	315.8	6.3	
津久見市	33	354,000	209.4	225	2,245,860	263.4	1.0	342	2,868,234	177.5	1.1					
竹田市	48	909,600	1260.7	378	4,604,950	295.7	2.0	487	4,527,354	173.6	1.7	4	4,093	144.0	0.4	
豊後高田市	36	457,350	726.0	369	4,065,200	626.1	1.8	485	4,728,009	223.0	1.8	2	5,464	82.8	0.6	
杵築市	26	444,700	338.9	383	3,987,898	472.5	1.8	521	5,002,472	196.5	1.9	6	42,627	-	4.5	
宇佐市	86	966,260	311.6	1,011	10,074,680	423.6	4.5	1,296	11,090,958	234.4	4.3	8	78,321	131.9	8.2	
豊後大野市	47	525,550	719.9	443	5,090,042	354.1	2.3	603	5,529,285	225.4	2.1	1	800	1.0	0.1	
由布市	97	1,787,500	235.8	685	8,169,038	437.2	3.6	963	9,153,571	209.1	3.5					
国東市	41	433,900	631.6	359	3,215,284	779.0	1.4	467	3,578,950	260.1	1.4	1	20,402	304.2	2.1	
東国東郡 姫島村	1	1,000	-	4	41,500	-	-	8	49,896	290.0	-					
速見郡 日出町	35	376,600	494.2	334	3,502,184	402.2	1.6	455	4,140,336	210.1	1.6					
玖珠郡 九重町	21	328,830	649.5	167	1,970,880	523.4	0.9	284	2,593,771	161.4	1.0					
玖珠郡 玖珠町	37	207,600	539.2	311	2,609,609	477.8	1.2	400	2,895,721	230.5	1.1	2	7,254	6.4	0.8	
合計	1,967	27,998,455	326.9	19,222	225,590,309	382.8	100.0	26,909	259,879,573	203.3	100.0	119	954,518	54.4	100.0	

金融機関別保証状況 (令和3年3月)

(単位：千円・%)

区分	保証承諾							保証債務残高				代位弁済 (元利)			
	3月中			3月末				3月末				3月末			
	件数	金額	前年比	件数	金額	前年比	構成比	件数	金額	前年比	構成比	件数	金額	前年比	構成比
三井住友銀行				7	310,000	516.7	0.1	22	458,395	200.3	0.2				
みずほ銀行				1	10,000	25.0	—	5	91,528	149.9	—				
三菱UFJ銀行				2	40,000	22.9	—	13	208,054	81.6	0.1	1	14,755	112.6	1.5
(都市銀行)				10	360,000	130.9	0.2	40	757,977	139.1	0.3	1	14,755	112.6	1.5
大分銀行	600	10,617,503	422.3	5,680	80,087,208	401.6	35.5	7,952	91,040,169	204.1	35.0	33	350,598	69.2	36.7
伊予銀行	74	1,967,750	671.6	483	9,912,013	394.5	4.4	680	10,865,519	197.8	4.2	2	43,680	40.8	4.6
福岡銀行	9	217,200	—	119	2,142,000	528.2	0.9	170	2,589,073	244.6	1.0	1	10,052	—	1.1
筑邦銀行	11	223,000	427.0	137	1,818,700	242.7	0.8	207	2,441,539	201.8	0.9				
宮崎銀行	1	30,000	—	14	228,500	2004.4	0.1	15	206,335	1050.4	0.1				
肥後銀行	3	91,000	568.8	29	502,000	697.2	0.2	47	565,011	281.5	0.2				
西日本シティ銀行	63	1,371,700	275.9	595	11,918,230	767.2	5.3	678	10,982,802	397.9	4.2	1	13,624	18.5	1.4
北九州銀行	11	267,500	92.1	97	2,158,900	190.2	1.0	156	3,694,754	131.1	1.4				
十八親和銀行				1	10,000	—	—	1	10,000	—	—				
(地方銀行)	772	14,785,653	403.6	7,155	108,777,551	412.3	48.2	9,906	122,395,203	210.4	47.1	37	417,954	60.8	43.8
豊和銀行	295	3,965,110	236.9	3,080	36,605,816	275.7	16.2	4,898	45,491,607	174.2	17.5	24	103,903	45.7	10.9
宮崎太陽銀行	5	32,000	228.6	40	450,250	804.0	0.2	52	567,161	269.8	0.2				
愛媛銀行	2	25,000	89.3	51	434,380	262.3	0.2	97	500,172	174.3	0.2	1	511	14.0	0.1
熊本銀行				1	40,000	—	—	1	40,000	—	—				
(第二地銀協加盟行)	302	4,022,110	234.5	3,172	37,530,446	278.0	16.6	5,048	46,598,940	175.1	17.9	25	104,414	45.2	10.9
大分信用金庫	212	1,833,862	191.1	1,974	14,533,499	322.8	6.4	2,938	18,147,739	189.9	7.0	10	57,168	39.1	6.0
大分みらい信用金庫	253	2,742,810	203.5	2,959	28,484,216	387.0	12.6	4,056	33,706,649	195.8	13.0	22	193,267	72.2	20.2
日田信用金庫	39	208,510	239.7	424	3,003,360	394.9	1.3	656	3,574,300	200.2	1.4	1	8,987	—	0.9
福岡ひびき信用金庫															
(信用金庫)	504	4,785,182	199.8	5,357	46,021,075	364.6	20.4	7,650	55,428,688	194.1	21.3	33	259,423	62.7	27.2
大分県信用組合	383	4,377,510	598.2	3,493	32,540,016	535.1	14.4	4,178	33,856,183	255.0	13.0	23	157,973	40.2	16.6
横浜幸銀信用組合	1	10,000	—	9	46,500	1550.0	—	16	109,394	129.3	—				
朝銀西信用組合	4	14,500	—	20	212,000	3354.4	0.1	18	203,048	3233.1	0.1				
(信用協同組合)	388	4,402,010	601.6	3,522	32,798,516	538.5	14.5	4,212	34,168,625	255.6	13.1	23	157,973	40.2	16.6
商工組合中央金庫	1	3,500	—	6	102,722	162.8	—	53	530,141	88.0	0.2				
(商工組合中央金庫)	1	3,500	—	6	102,722	162.8	—	53	530,141	88.0	0.2				
べっぶ日出農業協同組合															
(農業協同組合)															
大分県信用農業協同組合															
(農業協同組合連合会)															
三井住友信託銀行															
(信託銀行)															
整理回収機構															
(その他)															
合計	1,967	27,998,455	326.9	19,222	225,590,309	382.8	100.0	26,909	259,879,573	203.3	100.0	119	954,518	54.4	100.0

※代理貸は代理金融機関に含まれていません。

金融機関店舗別保証利用状況

(令和3年3月)

■保証債務残高

【都市銀行・地方銀行・第二地方銀行】

単位：百万円・%

順位	金融機関	件数	金額	前年比
1	大分銀行 本店	411	6,743	208.4
2	豊和銀行 本店	465	5,700	169.4
3	大分銀行 別府	335	4,557	182.8
4	大分銀行 中津	304	4,315	195.6
5	伊予銀行 大分	219	4,149	176.2
6	大分銀行 ソーリン	412	3,852	303.4
7	大分銀行 日田	294	3,213	223.6
8	大分銀行 臼杵	228	3,190	138.9
9	大分銀行 鶴崎	235	3,044	217.0
10	西日本シティ 大分	160	3,043	565.3
11	大分銀行 佐伯	254	2,734	154.7
12	大分銀行 鉄輪	194	2,666	168.2
13	西日本シティ 別府	135	2,654	941.3
14	北九州銀行 大分	93	2,572	124.2
15	豊和銀行 日田	277	2,496	157.6
16	筑邦銀行 日田	206	2,439	202.1
17	大分銀行 古国府	158	2,415	302.9
18	大分銀行 三重	183	2,309	315.5
19	豊和銀行 別府	199	2,192	169.3
20	豊和銀行 鶴崎	165	2,152	160.2
21	大分銀行 下郡	176	2,127	294.9
22	大分銀行 湯布院	156	2,104	218.7
23	大分銀行 南	155	1,997	190.6
24	大分銀行 佐伯駅前	139	1,928	249.5
25	大分銀行 宇佐	192	1,901	167.1
26	大分銀行 竹田	177	1,859	165.8
27	豊和銀行 下郡	163	1,853	144.8
28	大分銀行 高田	151	1,783	218.1
29	伊予銀行 佐伯	129	1,782	219.0
30	西日本シティ 宇佐	135	1,760	298.7

【信用金庫・信用組合】

単位：百万円・%

順位	金融機関	件数	金額	前年比
1	みらい信金 高城	208	2,424	181.5
2	大分県信組 本店	236	2,402	291.9
3	大分県信組 玖珠	311	2,171	262.8
4	みらい信金 東大分	209	2,041	146.1
5	みらい信金 湯布院	254	1,941	205.3
6	みらい信金 石垣	198	1,866	176.5
7	みらい信金 大分	215	1,845	238.4
8	みらい信金 本店	166	1,795	168.6
9	大分信金 本店	176	1,780	183.7
10	大分県信組 佐伯	176	1,777	279.7
11	大分県信組 中津	162	1,770	199.8
12	みらい信金 鶴居	181	1,689	230.4
13	みらい信金 府内中央	169	1,621	140.4
14	大分県信組 下郡	164	1,616	210.5
15	みらい信金 南大分	186	1,606	194.9
16	大分県信組 湯布院	160	1,584	209.0
17	大分信金 臼杵	240	1,560	232.5
18	大分県信組 高田	149	1,513	279.1
19	大分県信組 大分駅前	148	1,386	496.3
20	日田信金 本店	256	1,382	172.8
21	大分信金 新屋敷	217	1,361	231.3
22	みらい信金 鶴崎森町	163	1,359	142.4
23	みらい信金 如水	143	1,327	224.6
24	みらい信金 滝尾	128	1,266	217.1
25	大分県信組 別府	119	1,262	217.1
26	大分県信組 竹田	171	1,232	179.4
27	大分県信組 杵築	136	1,179	283.3
28	大分県信組 日田	170	1,178	205.5
29	大分県信組 宇佐	152	1,150	320.8
30	大分信金 佐伯	169	1,130	247.5

■保証利用企業者数

【全金融機関】

順位	金融機関	先数
1	大分銀行 ソーリン	311
2	豊和銀行 本店	281
3	大分銀行 本店	250
4	大分銀行 別府	232
5	大分県信組 玖珠	223
6	大分銀行 日田	206
7	大分銀行 中津	193
8	日田信金 本店	189
9	大分信金 臼杵	182
10	大分銀行 佐伯	181
11	大分県信組 本店	168
12	豊和銀行 日田	167
13	大分銀行 臼杵	162
14	みらい信金 湯布院	160
15	みらい信金 大分	158
16	大分銀行 鶴崎	157
17	伊予銀行 大分	154
18	大分信金 新屋敷	152
19	みらい信金 石垣	150
19	大分信金 府内町	150
21	みらい信金 高城	147
22	みらい信金 東大分	145
23	筑邦銀行 日田	141
23	みらい信金 宇佐中央	141
25	大分県信組 佐伯	137
25	大分銀行 津留	137
27	みらい信金 鶴居	136
28	大分銀行 三重	134
29	大分銀行 下郡	133
29	みらい信金 南大分	133

※上位30店舗を表示しています。

※代理貸は代理金融機関に含みます。

※次の金融機関については、() 内の表記とさせていただきます。

西日本シティ銀行(西日本シティ)、大分信用金庫(大分信金)、大分みらい信用金庫(みらい信金)、日田信用金庫(日田信金)、大分県信用組合(大分県信組)

大分県社会経済再活性化資金のご案内

新型コロナウイルス感染症により売上減少等の影響を受けた方で、経営改善を図ろうとする県内中小企業・小規模事業者の方がご利用できる制度です。ご利用はセーフティネット保証又は危機関連保証制度の認定が必要です。

対象者	県内において信用保証制度の対象となる事業を行っている方で次の①、②を満たす方。 ①セーフティネット保証4号、5号又は危機関連保証の認定を受けた方。 (セーフティネット保証5号の場合は売上減少率15%以上の方に限る) ②経営行動に係る計画を策定している方。
保証限度額	4千万円
融資期間	10年以内(うち据置5年以内)
貸付金利	年1.3%
対象資金	運転資金・設備資金
保証料率	0.85%(経営者保証免除対応を適用する場合1.05%) 国から0.65%(経営者保証免除対応を適用する場合0.85%)の補助、 県から0.2%の補助によって実質0%となります。
担保等	担保：必要に応じて 保証人：原則として法人代表者
取扱金融機関	大分銀行、豊和銀行、大分信用金庫、大分みらい信用金庫、日田信用金庫、大分県信用組合、伊予銀行、福岡銀行、北九州銀行、愛媛銀行、宮崎太陽銀行、横浜幸銀信用組合

【お問い合わせ先】

保証部：保証一課 保証二課
経営支援部：経営支援一課 経営支援二課

部署名		TEL&FAX番号		業務内容		
総務部 (大分県中小企業会館3階)	総務企画情報課	TEL	097-532-8336	総務、庶務、経理、労務、人事、研修、保証料受入		
		FAX	097-538-0862			
		TEL	097-532-8348	企画、広報、広聴、情報処理、システム管理		
		FAX	097-538-0872			
保証部 (大分県信用保証協会別館3階)	保証一課	TEL	097-532-8246	保証審査、金融相談、創業支援	大分市、竹田市、 豊後大野市、 由布市 (旧湯布院町を除く)	
		FAX	097-538-0871			
	保証二課	TEL	097-532-8247	上記以外の地区		
		FAX	097-538-0865			
	創業・連携推進課	TEL	097-532-8295	創業支援、外部機関連携		
		FAX	097-538-0871			
	事務管理課	TEL	097-532-8265	保証事務		
		FAX	097-538-0871			
経営支援部 (大分県中小企業会館2階)	経営支援一課	TEL	097-532-8296	経営支援、条件変更、 再生支援、事業承継支援、 専門家派遣、期中管理、 代位弁済、回収	豊和銀行、大分信用金庫、 大分みらい信用金庫、 商工中金	
		FAX	097-538-0896			
	経営支援二課	TEL	097-532-8297	大分銀行、日田信金、 大分県信用組合、 県外金融機関		
		FAX	097-538-0896			
	業務支援室	TEL	097-532-8245	管理事務等		
		FAX	097-538-0896			
監査室 (大分県中小企業会館3階)	TEL	097-532-8348	内部監査、コンプライアンス、危機管理			
	FAX	097-538-0862				

