


保証月報

(令和3年1月)

【CONTENTS】

- ・ P 1 令和3年1月の保証概況
- ・ P 2 お知らせ、業種別保証状況
- ・ P 3 制度別保証状況
- ・ P 4 制度別保証状況、市町村別保証状況
- ・ P 5 金融機関別保証状況
- ・ P 6 金融機関店舗別保証利用状況
- ・ 裏表紙 お知らせ



©光プロダクション

《保証月報をご覧いただくにあたってのご注意》

※個々の金額は、円単位の数字を百円又は十万円を四捨五入し、千円又は百万円単位の直したものです。そのため、個々の金額の合計が、合計の金額にならない場合があります。

※構成比の数字は、小数第二位を四捨五入したものです。そのため、個々の構成比の合計が100%にならない場合があります。

※比率が10,000.0%以上のときは「*****」を表示しています。

なお、ご不明な点等がありましたら総務部総務企画情報課までお問い合わせください。



大分県信用保証協会

2021

2

NO.629

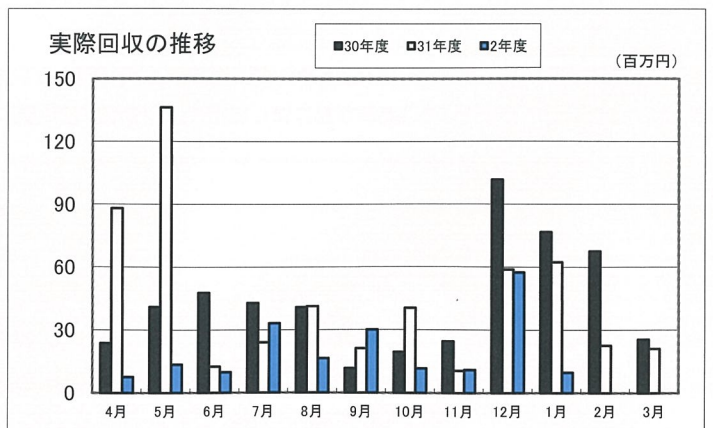
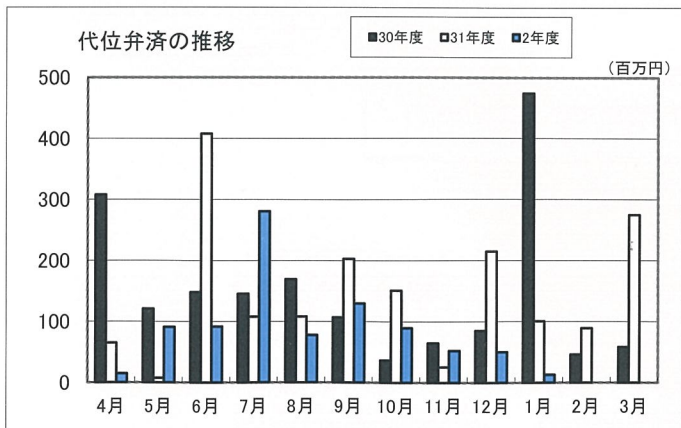
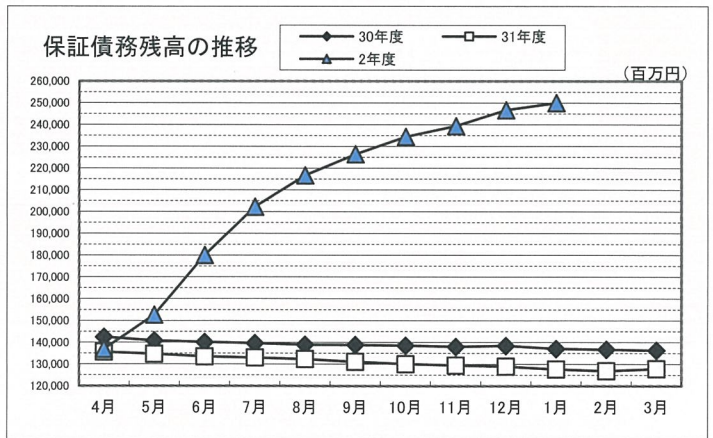
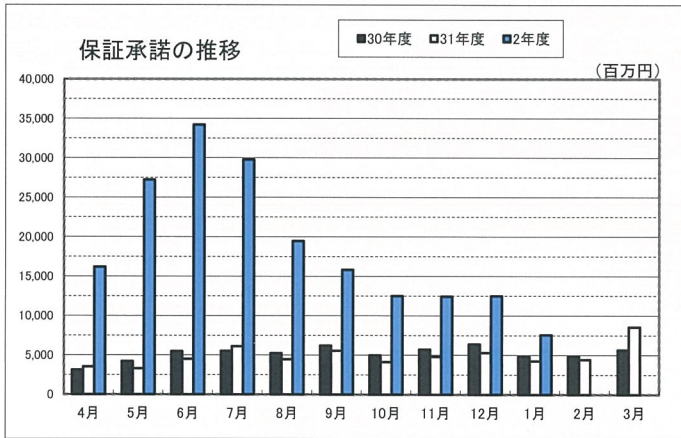
令和3年1月の保証概況

(単位：千円・%)

区分	1月中				1月末				
	件数	金額	対前年比		件数	金額	対前年比		
			件数	金額			件数	金額	
保証申込	858	7,569,922	203.3	175.8	16,447	189,278,422	328.9	408.8	
保証承諾	責任共有対象	349	3,797,170	107.7	96.9	4,556	56,154,168	117.4	133.4
	責任共有対象外	490	3,775,952	576.5	1,157.6	11,808	131,560,216	1,089.3	3,423.7
	合計	839	7,573,122	205.1	178.4	16,364	187,714,384	329.7	408.6
保証債務残高	責任共有対象					11,068	112,156,100	101.5	107.8
	責任共有対象外					15,000	137,869,408	259.8	582.9
	合計					26,068	250,025,508	156.3	195.8
代位弁済	6	12,946	28.6	12.9	105	890,655	62.9	64.1	
回収		9,747		15.6		200,646		40.5	

保証利用企業者数	15,803 企業	令和2年 3月末	10,026 企業	+5,777 企業
保証利用企業先浸透度	45.5%			

※先数浸透度は、総務省「経済センサスー活動調査」(平成28年)を中小企業庁で再編加工した中小企業者数を参照。(中小企業者数34,711企業)



セーフティネット保証、危機関連保証（新型コロナウイルス関連）の取扱期間について

新型コロナウイルス感染症に係る各種特例の指定期間は以下のとおりです。（令和3年2月3日現在）

○セーフティネット保証4号（新型コロナウイルス感染症）

【指定期間】 令和 2年 2月18日 ～ 令和 3年 3月 1日

○セーフティネット保証5号

【指定期間】 令和 3年 2月 1日 ～ 令和 3年 6月30日

○危機関連保証（新型コロナウイルス感染症）

【指定期間】 令和 2年 2月 1日 ～ 令和 3年 6月30日

【制度内容の詳しいお問い合わせ先】

保証部：保証一課 保証二課 経営支援課

業種別保証状況（令和3年1月）

（単位：千円・％）

区分	保証承諾								保証債務残高				代位弁済（元利）			
	1月中			1月末				1月末				1月末				
	件数	金額	前年比	件数	金額	前年比	構成比	件数	金額	前年比	構成比	件数	金額	前年比	構成比	
製造業	89	761,350	110.1	1,975	24,846,097	354.9	13.2	3,126	34,054,590	190.9	13.6	8	50,227	37.0	5.6	
・食品工業	13	187,200	288.9	339	4,975,973	399.1	2.7	565	6,790,178	187.3	2.7					
・繊維品工業	3	40,000	400.0	56	753,100	450.3	0.4	82	995,127	167.3	0.4					
・木材木製品工業	1	23,000	21.5	163	2,016,700	297.1	1.1	251	2,839,582	197.0	1.1					
・家具建具工業	4	10,700	713.3	89	993,300	487.4	0.5	150	1,528,106	155.8	0.6	1	2,503	—	0.3	
・紙工業				14	180,200	1407.8	0.1	22	254,434	212.3	0.1					
・印刷製本業	9	85,100	1091.0	118	1,470,700	390.3	0.8	164	2,055,383	171.9	0.8					
・化学工業	2	20,000	—	13	194,800	163.7	0.1	28	429,644	133.5	0.2					
・石油石炭製品工業																
・ゴム・プラスチック工業	2	24,000	126.3	46	994,500	535.0	0.5	73	1,249,584	215.1	0.5					
・ゴム製品製造業				8	102,000	1416.7	0.1	13	118,051	485.8	—					
・皮革工業								1	655	62.3	—					
・窯業	5	38,800	44.3	77	1,181,620	514.9	0.6	110	1,548,563	250.5	0.6					
・機械工業	7	79,600	88.5	132	2,111,864	295.8	1.1	209	2,827,895	202.4	1.1					
・電気機器工業	1	10,000	35.7	58	1,311,900	300.8	0.7	92	1,625,266	194.5	0.7	3	24,589	451.0	2.8	
・車両工業	2	9,000	180.0	49	1,031,000	2397.7	0.5	67	1,319,289	263.5	0.5					
・船舶工業	2	30,000	461.5	60	717,250	212.5	0.4	101	1,099,590	197.3	0.4					
・金属工業	7	57,800	220.6	111	1,508,300	184.7	0.8	183	2,436,354	148.1	1.0					
・その他の工業	28	98,650	65.2	546	4,276,440	397.2	2.3	853	5,503,878	206.6	2.2	4	23,135	30.2	2.6	
・ソフトウェア業	3	47,500	56.5	77	925,000	266.4	0.5	137	1,321,922	188.2	0.5					
・情報処理サービス業				19	101,450	5072.5	0.1	25	111,089	312.3	—					
農林漁業	5	17,700	101.1	87	788,150	353.8	0.4	142	1,048,600	173.4	0.4	3	11,780	16.8	1.3	
鉱業				10	214,500	536.3	0.1	26	587,013	127.8	0.2					
建設業	228	2,131,320	167.6	3,875	49,185,200	394.5	26.2	6,335	63,307,008	204.6	25.3	20	160,624	90.9	18.0	
卸売業	58	704,000	95.1	1,328	20,489,155	362.3	10.9	2,107	26,514,934	194.3	10.6	19	302,548	61.4	34.0	
小売業	133	1,164,260	190.9	2,567	25,841,608	366.6	13.8	4,131	33,461,928	183.1	13.4	13	59,818	35.6	6.7	
飲食業	75	416,400	353.6	1,771	9,930,533	551.9	5.3	2,549	12,799,148	234.1	5.1	18	81,980	100.0	9.2	
運送倉庫業	17	283,800	194.1	499	8,943,902	468.0	4.8	861	12,929,449	183.5	5.2					
サービス業	200	1,909,522	309.9	3,705	42,101,333	504.9	22.4	5,712	54,993,924	212.5	22.0	22	184,687	92.2	20.7	
不動産業	29	166,770	494.9	511	4,839,306	383.7	2.6	928	8,667,170	146.7	3.5	2	38,991	—	4.4	
その他の産業	5	18,000	—	36	534,600	274.2	0.3	151	1,661,745	102.4	0.7					
合計	839	7,573,122	178.4	16,364	187,714,384	408.6	100.0	26,068	250,025,508	195.8	100.0	105	890,655	64.1	100.0	

制度別保証状況(令和3年1月)

大分県信用保証協会の制度

(単位:千円・%)

区 分	保 証 承 諾							保 証 債 務 残 高				代 位 弁 済 (元利)			
	1 月 中			1 月 末				1 月 末				1 月 末			
	件数	金 額	前年比	件数	金 額	前年比	構成比	件数	金 額	前年比	構成比	件数	金 額	前年比	構成比
普通保証	66	708,070	57.2	811	10,558,487	75.1	5.6	2,581	28,866,003	86.2	11.5	8	52,763	14.4	5.9
(うちQ・W保証)								(10)	(38,901)	(94.4)	-				
(うちS・S保証)	(16)	(44,200)	(30.3)	(159)	(740,450)	(39.8)	(0.4)	(845)	(3,179,527)	(81.0)	(1.3)	(2)	(2,374)	(6.2)	(0.3)
小口零細企業保証	2	14,300	-	5	20,900	70.0	-	35	66,889	52.8	-	1	15,910	-	1.8
(うちQ1250保証)								(1)	(276)	(29.1)	-				
無担保無保証人保証															
根保証	1	20,000	100.0	9	265,000	100.0	0.1	13	304,000	86.6	0.1				
益年末資金保証				4	20,000	74.1	-	4	16,428	96.8	-				
当座貸越根保証	14	425,000	100.0	122	3,257,000	89.5	1.7	303	7,956,650	92.2	3.2				
新事業応援当座貸越根保証	5	17,000	170.0	13	54,000	46.2	-	18	109,200	59.4	-				
事業者カードローン根保証	17	128,000	53.8	170	1,121,000	67.5	0.6	483	3,257,500	91.9	1.3	1	2,325	115.5	0.3
スモール300	21	48,500	112.8	221	439,500	63.1	0.2	652	1,331,405	83.1	0.5	6	12,563	158.7	1.4
長期経営資金保証								20	407,378	66.8	0.2	1	37,157	-	4.2
経営安定関連保証	1	16,252	13.5	25	642,567	171.4	0.3	95	2,027,851	87.3	0.8	2	115,668	734.4	13.0
資金繰り円滑化借換保証 (安定化借換分)								1	6,848	96.0	-				
条件変更改善型借換保証															
創業等関連保証															
創業関連保証				2	8,000	-	-	7	16,795	124.2	-				
経営革新関連保証															
経営改善支援保証								5	6,259	50.4	-				
中小企業特定社債保証								19	744,560	150.5	0.3				
流動資産担保保証	1	48,000	100.0	7	199,680	89.3	0.1	8	209,280	93.6	0.1	1	800	-	0.1
緊急保証制度								62	1,220,456	80.1	0.5	3	49,298	192.4	5.5
経営承継関連保証															
おおい産業活力支援保証								36	482,412	86.6	0.2				
経営力強化保証								11	88,504	84.5	-				
事業再生計画実施関連保証				11	159,634	70.3	0.1	60	695,450	110.8	0.3				
70周年記念保証								95	811,834	76.3	0.3				
危機関連保証				3	170,000	-	0.1	3	170,000	-	0.1				
スクラム(税理士連携)				1	10,000	-	-	1	9,496	-	-				
小 計	128	1,425,122	62.4	1,404	16,925,768	74.9	9.0	4,512	48,805,198	87.9	19.5	23	286,483	64.9	32.2

大分県の制度

中小企業振興資金	46	580,430	55.9	557	5,768,968	68.7	3.1	1,361	10,376,205	76.6	4.2	16	120,446	244.7	13.5	
小口零細 企業保証	普通貸付	15	59,470	23.5	244	759,841	29.4	0.4	1,660	3,216,876	58.1	1.3	14	42,278	75.5	4.7
		無担保無保証人							3	879	42.6	-				
地域産業振興資金								703	3,711,289	67.5	1.5	2	20,680	15.5	2.3	
(うち災害特別・平成28熊本地震)								(619)	(3,202,502)	(65.9)	(1.3)	(2)	(20,680)	(17.3)	(2.3)	
(うち災害特別・平成29九州豪雨)								(14)	(139,481)	(81.4)	(0.1)					
(うち災害特別・平成29台風18)								(48)	(174,316)	(78.7)	(0.1)					
中小企業経営改善資金								5	13,183	41.4	-					
中小企業活性化資金	9	72,300	21.3	159	2,282,623	36.0	1.2	2,057	20,089,022	66.4	8.0	23	208,630	35.1	23.4	
国際要求規格対応支援資金								1	316	92.9	-					
創造的企業育成支援資金								17	277,597	65.1	0.1	1	5,495	-	0.6	
チャレンジ中小企業応援資金								18	257,540	60.2	0.1	1	2,618	-	0.3	
創業支援資金	2	14,000	-	22	85,900	66.1	-	205	540,403	78.2	0.2	3	12,481	94.4	1.4	
事業引継円滑化資金								4	87,616	74.4	-					
中小企業円滑化借換資金				1	70,000	-	-	24	458,888	88.1	0.2	2	8,876	18.5	1.0	
おんせん県魅力アップサポート資金	8	209,960	112.5	69	1,107,810	31.0	0.6	517	6,004,914	83.4	2.4	5	19,736	612.3	2.2	
経営力向上資金																
災害復旧資金	特別融資							2	13,940	42.4	-	1	16,927	-	1.9	
	知事指定				2	110,000	-	0.1	2	109,500	-	-				
事業承継資金				2	44,000	78.6	-	7	108,556	244.6	-					
新型コロナ緊急対策特別資金	88	1,310,200	-	3,380	46,608,940	-	24.8	3,194	41,970,711	-	16.8	3	41,175	-	4.6	
新型コロナ緊急対策ベンチャー向				2	70,000	-	-	2	70,000	-	-					
がんばろう!おおい資金繰り応援資金	529	3,862,240	-	10,380	113,386,965	-	60.4	10,137	108,976,668	-	43.6	2	40,122	-	4.5	
小 計	697	6,108,600	330.8	14,818	170,295,047	803.8	90.7	19,919	196,284,103	305.1	78.5	73	539,465	60.0	60.6	

市町村の制度

区 分	保 証 承 諾								保 証 債 務 残 高				代 位 弁 済 (元 利)			
	1 月 中			1 月 末				1 月 末				1 月 末				
	件数	金 額	前年比	件数	金 額	前年比	構成比	件数	金 額	前年比	構成比	件数	金 額	前年比	構成比	
大分市	小規模企業者事業資金	4	10,200	18.1	54	184,250	22.1	0.1	787	1,600,543	59.9	0.6	3	3,479	26.3	0.4
	中小企業者事業資金	2	4,500	13.6	6	47,500	7.3	-	322	2,129,672	62.2	0.9	3	40,843	214.9	4.6
	環境保全資金								2	5,266	81.0	-				
	開業資金	5	16,700	238.6	40	118,690	125.1	0.1	142	306,304	93.7	0.1				
別府市	中小企業合理化資金								24	87,440	62.7	-				
	中小企業経営安定資金								35	80,970	47.0	-	1	9,392	79.1	1.1
	中小企業開業資金								3	2,262	13.9	-				
	小規模企業者振興資金								1	430	53.9	-				
	公害防止設備改善資金															
	年末年始特別資金															
中津市創業資金				1	3,000	-	-	7	11,945	60.9	-					
日田市	振興資金	2	6,000	78.9	10	26,630	19.5	-	169	391,502	70.3	0.2	1	8,987	-	1.0
	公害防止資金															
	開業資金				1	1,000	6.6	-	9	15,245	76.1	-				
	女性若者シニア支援資金	1	2,000	30.8	10	35,500	120.5	-	31	68,066	142.7	-				
	新事業展開資金															
	振興資金特別融資								23	13,263	27.4	-				
	季節資金				13	50,000	19.8	-	6	23,300	17.3	-				
佐伯市中小企業振興資金				1	2,000	19.0	-	9	24,075	86.8	-					
臼杵市中小企業振興資金				1	5,000	33.3	-	8	29,240	78.2	-					
津久見市中小企業振興資金				2	14,000	100.0	-	1	5,000	100.0	-					
豊後高田市中小企業事業資金				1	1,000	2.9	-	27	54,430	56.4	-					
杵築市中小企業振興資金								18	50,716	68.2	-					
宇佐市中小企業振興資金				1	2,000	-	-	1	1,736	-	-					
豊後大野市中小企業振興資金								5	12,571	42.6	-					
玖珠町中小企業・小規模事業者振興資金				1	3,000	10.9	-	7	22,232	85.3	-	1	2,006	-	0.2	
小 計	14	39,400	34.7	142	493,570	22.8	0.3	1,637	4,936,207	62.6	2.0	9	64,707	129.3	7.3	
合 計	839	7,573,122	178.4	16,364	187,714,384	408.6	100.0	26,068	250,025,508	195.8	100.0	105	890,655	64.1	100.0	

※(Q・W保証)(S・S保証)、(Q1250保証)、(災害特別・平成28熊本地震、平成29九州豪雨、平成29台風18)は、それぞれ普通保証、小口零細企業保証、大分県地域産業振興資金に含まれています。

市町村別保証状況(令和3年1月)

(単位:千円・%)

区 分	保 証 承 諾								保 証 債 務 残 高				代 位 弁 済 (元 利)			
	1 月 中			1 月 末				1 月 末				1 月 末				
	件数	金 額	前年比	件数	金 額	前年比	構成比	件数	金 額	前年比	構成比	件数	金 額	前年比	構成比	
大分市	361	3,448,710	172.4	6,640	80,400,619	404.3	42.8	10,968	107,309,476	195.0	42.9	46	335,571	109.5	37.7	
別府市	83	900,222	355.8	1,741	22,851,575	504.9	12.2	2,729	29,038,136	194.9	11.6	17	195,398	55.4	21.9	
中津市	86	748,400	144.8	1,289	15,434,650	363.9	8.2	1,957	20,259,317	204.6	8.1	10	115,406	41.2	13.0	
日田市	38	217,430	141.6	1,131	12,371,278	400.3	6.6	1,927	16,664,692	196.0	6.7	5	32,122	19.1	3.6	
佐伯市	66	561,780	294.8	1,092	11,174,744	439.3	6.0	1,628	15,309,522	195.4	6.1	2	17,743	15.7	2.0	
臼杵市	24	167,400	60.1	499	5,063,914	218.1	2.7	792	7,786,962	157.1	3.1	6	60,244	446.1	6.8	
津久見市	8	58,000	72.2	179	1,709,460	270.4	0.9	319	2,710,129	165.9	1.1					
竹田市	21	247,200	128.2	315	3,497,950	255.7	1.9	476	4,316,240	162.8	1.7	4	4,093	144.0	0.5	
豊後高田市	8	155,000	469.7	324	3,467,150	602.6	1.8	468	4,509,682	210.7	1.8	2	5,464	82.8	0.6	
杵築市	23	153,980	246.4	346	3,355,198	476.7	1.8	518	4,773,385	191.7	1.9	1	17,836	-	2.0	
宇佐市	36	209,450	234.7	874	8,335,120	429.2	4.4	1,231	10,405,271	217.4	4.2	8	78,321	131.9	8.8	
豊後大野市	19	131,000	170.1	379	4,356,462	355.2	2.3	577	5,318,848	218.7	2.1	1	800	1.1	0.1	
由布市	19	134,500	89.7	567	6,180,838	655.7	3.3	950	8,920,940	219.2	3.6					
国東市	13	112,000	732.0	298	2,599,884	766.9	1.4	431	3,358,361	245.5	1.3	1	20,402	304.2	2.3	
東国東郡 姫島村				3	40,500	-	-	7	49,239	278.0	-					
速見郡 日出町	21	171,050	206.1	292	3,084,184	393.1	1.6	437	4,029,361	203.8	1.6					
玖珠郡 九重町	3	39,000	89.7	137	1,518,250	478.9	0.8	279	2,527,843	156.9	1.0					
玖珠郡 玖珠町	10	118,000	472.0	258	2,272,609	457.9	1.2	374	2,738,104	194.9	1.1	2	7,254	-	0.8	
合計	839	7,573,122	178.4	16,364	187,714,384	408.6	100.0	26,068	250,025,508	195.8	100.0	105	890,655	64.1	100.0	

金融機関別保証状況 (令和3年1月)

(単位：千円・%)

区分	保証承諾							保証債務残高				代位弁済 (元利)			
	1月中			1月末				1月末				1月末			
	件数	金額	前年比	件数	金額	前年比	構成比	件数	金額	前年比	構成比	件数	金額	前年比	構成比
三井住友銀行				7	310,000	775.0	0.2	22	463,859	196.0	0.2				
みずほ銀行				1	10,000	—	—	5	93,936	147.5	—				
三菱UFJ銀行				2	40,000	22.9	—	13	218,522	82.3	0.1	1	14,755	112.6	1.7
(都市銀行)				10	360,000	167.4	0.2	40	776,317	137.2	0.3	1	14,755	112.6	1.7
大分銀行	267	2,689,920	144.8	4,835	66,520,475	421.0	35.4	7,770	88,360,730	197.4	35.3	32	348,587	72.1	39.1
伊予銀行	25	299,800	230.3	381	7,455,763	351.4	4.0	648	10,297,809	180.8	4.1	2	43,680	77.9	4.9
福岡銀行	6	63,000	180.0	101	1,833,800	459.0	1.0	159	2,487,076	217.2	1.0	1	10,052	—	1.1
筑邦銀行	2	9,000	16.8	125	1,590,700	324.6	0.8	208	2,452,275	219.6	1.0				
宮崎銀行				11	171,700	—	0.1	13	180,663	894.0	0.1				
肥後銀行				26	411,000	747.3	0.2	47	573,321	278.7	0.2				
西日本シティ銀行	20	393,540	2714.1	491	9,796,530	1033.4	5.2	631	10,038,909	366.6	4.0	1	13,624	19.6	1.5
北九州銀行	1	20,000	33.3	82	1,741,400	219.2	0.9	154	3,615,534	127.7	1.4				
十八親和銀行				1	10,000	—	—	1	10,000	—	—				
(地方銀行)	321	3,475,260	161.6	6,053	89,531,368	434.4	47.7	9,631	118,016,315	201.7	47.2	36	415,943	68.3	46.7
豊和銀行	142	1,578,600	167.5	2,631	30,774,176	291.1	16.4	4,807	43,578,030	167.1	17.4	19	78,086	34.8	8.8
宮崎太陽銀行	2	54,000	1350.0	33	388,250	924.4	0.2	47	475,555	227.8	0.2				
愛媛銀行	3	20,000	200.0	48	389,380	295.9	0.2	99	519,364	179.4	0.2	1	511	14.0	0.1
熊本銀行				1	40,000	—	—	1	40,000	—	—				
(第二地銀協加盟行)	147	1,652,600	172.8	2,713	31,591,806	294.0	16.8	4,954	44,612,949	167.9	17.8	20	78,597	34.4	8.8
大分信用金庫	97	435,580	147.3	1,659	12,057,837	372.2	6.4	2,796	17,180,792	182.6	6.9	8	55,763	41.3	6.3
大分みらい信用金庫	129	930,052	197.0	2,571	24,638,156	446.4	13.1	3,948	33,059,788	197.4	13.2	22	193,267	91.7	21.7
日田信用金庫	13	44,200	74.5	365	2,608,850	395.0	1.4	636	3,463,598	195.1	1.4	1	8,987	—	1.0
福岡ひびき信用金庫								1	24	12.5	—				
(信用金庫)	239	1,409,832	170.4	4,595	39,304,843	417.3	20.9	7,381	53,704,202	192.3	21.5	31	258,017	74.7	29.0
大分県信用組合	132	1,035,430	334.3	2,964	26,593,146	544.4	14.2	3,970	32,052,099	239.4	12.8	17	123,342	69.0	13.8
横浜幸銀信用組合				8	36,500	1216.7	—	16	110,857	127.7	—				
朝銀西信用組合				16	197,500	9143.5	0.1	18	203,235	9540.5	0.1				
(信用協同組合)	132	1,035,430	334.3	2,988	26,827,146	548.6	14.3	4,004	32,366,191	240.2	12.9	17	123,342	69.0	13.8
商工組合中央金庫				5	99,222	157.2	0.1	58	549,533	86.4	0.2				
(商工組合中央金庫)				5	99,222	157.2	0.1	58	549,533	86.4	0.2				
べっぷ日出農業協同組合															
(農業協同組合)															
大分県信用農業協同組合															
(農業協同組合連合会)															
三井住友信託銀行															
(信託銀行)															
整理回収機構															
(その他)															
合計	839	7,573,122	178.4	16,364	187,714,384	408.6	100.0	26,068	250,025,508	195.8	100.0	105	890,655	64.1	100.0

※代理貸は代理金融機関に含まれていません。

金融機関店舗別保証利用状況

(令和3年1月)

■保証債務残高

【都市銀行・地方銀行・第二地方銀行】

(単位：百万円・%)

順位	金融機関	件数	金額	前年比
1	大分銀行 本店	397	6,480	193.9
2	豊和銀行 本店	467	5,524	165.4
3	大分銀行 別府	334	4,680	192.7
4	大分銀行 中津	303	4,211	197.8
5	伊予銀行 大分	216	4,077	170.1
6	大分銀行 ソーリン	391	3,463	273.7
7	大分銀行 臼杵	213	2,990	130.1
8	大分銀行 鶴崎	230	2,983	211.0
9	西日本シティ 大分	149	2,919	514.9
10	大分銀行 日田	297	2,865	204.8
11	大分銀行 鉄輪	198	2,743	172.7
12	大分銀行 佐伯	238	2,595	145.2
13	北九州銀行 大分	92	2,579	123.7
14	筑邦銀行 日田	207	2,450	219.9
15	大分銀行 古国府	158	2,357	267.8
16	豊和銀行 日田	270	2,329	143.6
17	大分銀行 三重	180	2,210	317.5
18	西日本シティ 別府	119	2,209	778.8
19	豊和銀行 別府	196	2,145	164.6
20	大分銀行 湯布院	161	2,115	220.9
21	豊和銀行 鶴崎	164	2,097	151.1
22	大分銀行 下郡	172	2,076	267.0
23	大分銀行 南	156	1,986	188.6
24	大分銀行 宇佐	184	1,838	158.7
25	豊和銀行 下郡	161	1,826	151.3
26	大分銀行 高田	148	1,787	215.3
27	大分銀行 佐伯駅前	132	1,786	204.2
28	大分銀行 竹田	168	1,778	160.9
29	伊予銀行 佐伯	123	1,744	199.2
30	大分銀行 津留	163	1,655	243.4

【信用金庫・信用組合】

(単位：百万円・%)

順位	金融機関	件数	金額	前年比
1	みらい信金 高城	206	2,341	181.6
2	大分県信組 本店	217	2,225	259.2
3	大分県信組 玖珠	288	2,101	230.1
4	みらい信金 東大分	207	2,062	146.1
5	みらい信金 湯布院	249	1,967	245.3
6	みらい信金 大分	210	1,818	232.3
7	みらい信金 石垣	193	1,772	166.2
8	みらい信金 本店	163	1,678	184.8
9	みらい信金 鶴居	172	1,648	227.8
10	大分県信組 中津	160	1,644	192.1
11	大分信金 本店	175	1,637	174.1
12	みらい信金 南大分	189	1,616	211.5
13	大分県信組 湯布院	157	1,570	228.2
14	大分県信組 佐伯	165	1,557	275.1
15	みらい信金 府内中央	166	1,552	146.3
16	大分県信組 下郡	160	1,533	194.7
17	大分信金 臼杵	219	1,468	220.8
18	大分県信組 高田	144	1,429	258.8
19	日田信金 本店	254	1,373	173.9
20	みらい信金 如水	143	1,362	222.8
21	みらい信金 鶴崎森町	160	1,362	139.6
22	大分県信組 大分駅前	145	1,295	426.4
23	みらい信金 滝尾	128	1,265	215.2
24	大分信金 新屋敷	202	1,253	212.9
25	大分県信組 杵築	137	1,160	273.4
26	大分県信組 別府	115	1,155	180.8
27	大分県信組 竹田	162	1,142	160.6
28	大分県信組 日田	167	1,142	204.4
29	みらい信金 大在	132	1,077	244.2
30	みらい信金 日出	135	1,072	347.2

■保証利用企業者数

【全金融機関】

順位	金融機関	先数
1	大分銀行 ソーリン	295
2	豊和銀行 本店	276
3	大分銀行 本店	243
4	大分銀行 別府	227
5	大分県信組 玖珠	203
6	大分銀行 日田	202
7	大分銀行 中津	192
8	日田信金 本店	183
9	大分銀行 佐伯	168
10	豊和銀行 日田	164
11	大分信金 臼杵	162
12	大分県信組 本店	156
13	大分銀行 鶴崎	155
14	みらい信金 湯布院	154
15	大分銀行 臼杵	153
15	みらい信金 大分	153
17	伊予銀行 大分	152
18	みらい信金 石垣	146
19	みらい信金 高城	144
20	みらい信金 東大分	142
21	大分信金 府内町	141
22	大分信金 新屋敷	139
23	筑邦銀行 日田	138
24	みらい信金 南大分	134
24	みらい信金 宇佐中央	134
26	大分銀行 三重	131
27	豊和銀行 別府	129
28	大分銀行 下郡	128
28	みらい信金 鶴居	128
30	大分銀行 津留	127

※上位30店舗を表示しています。

※代理貸は代理金融機関に含みます。

※次の金融機関については、()内の表記とさせていただきます。

西日本シティ銀行(西日本シティ)、大分信用金庫(大分信金)、大分みらい信用金庫(みらい信金)、日田信用金庫(日田信金)、大分県信用組合(大分県信組)

大分県新型コロナウイルス感染症対応資金特別融資

※第3次補正予算により、保証限度額が4,000万円から6,000万円に引き上げられました。

新型コロナウイルス感染症の拡大に起因して事業に影響を受けており、セーフティネット保証4号または5号、もしくは危機関連保証の認定を受けた事業者が対象となります。
本制度の取り扱いは、令和3年3月31日協会申込分までです。

保証限度額	6,000万円	保証期間	10年以内(うち、据置5年)
資金用途	設備・運転・運転設備 ※既存保証付融資の借換可(一部除く)	担保	無担保 (既設定の根抵当権を除く)
保証人	原則として代表者以外は不要 ※一定の要件を満たす場合は経営者保証免除可能(保証料0.2%上乘せ)		
貸付利率	年1.3% ※補給あり	保証料率	年0.85% ※補助あり (経営者保証免除時1.05%)
取扱期間	保証申込：令和3年3月31日まで(協会の受付が必要です) 融資実行：令和3年5月31日まで		

補給・補助要件	売上減少率	利子補給率	保証料補助率
小規模個人	5%以上	100%(当初3年間)	100%
上記以外の個人 および法人	5%以上15%未満	補給なし	50%
	15%以上	100%(当初3年間)	100%

【お問い合わせ先】

保証部：保証一課 保証二課 経営支援課

部署名		TEL&FAX番号		業務内容	
総務部 (大分県中小企業会館3階)	総務企画情報課	TEL	097-532-8336	総務、庶務、経理、労務、人事、研修、保証料受入	
		FAX	097-538-0862		
		TEL	097-532-8348	企画、広報、広聴、情報処理、システム管理	
		FAX	097-538-0872		
保証部 (大分県信用保証協会別館3階)	保証一課	TEL	097-532-8246	保証審査、金融相談、創業支援	大分市、竹田市、豊後大野市、由布市(旧湯布院町を除く)
		FAX	097-538-0871		
	保証二課	TEL	097-532-8247		上記以外の地区
		FAX	097-538-0865		
	経営支援課	TEL	097-532-8296	経営支援、再生支援、条件変更、専門家派遣	
		FAX	097-538-0871		
	事務管理課	TEL	097-532-8265	保証事務	
		FAX	097-538-0871		
管理部 (大分県中小企業会館2階)	債権管理課	TEL	097-532-8297	期中管理、代位弁済、保険金請求、回収、訴訟関係	
		FAX	097-538-0896		
監査室 (大分県中小企業会館3階)		TEL	097-532-8348	内部監査、コンプライアンス、危機管理	
		FAX	097-538-0872		



信頼、提案、飛躍、夢またひとつ新時代へ
大分県信用保証協会

〒870-0026 大分市金池町3丁目1番64号
大分県中小企業会館内
ホームページ <http://www.oita-cgc.or.jp/>

