


# 保証月報

(令和3年10月)

## 【CONTENTS】

- P 1 令和3年10月の保証概況
- P 2 お知らせ、業種別保証状況
- P 3 制度別保証状況
- P 4 制度別保証状況、市町村別保証状況
- P 5 金融機関別保証状況
- P 6 金融機関店舗別保証利用状況
- 裏表紙 お知らせ



©光プロダクション

### 《保証月報をご覧いただくにあたってのご注意》

※個々の金額は、円単位の数字を百円又は十万円ですべて四捨五入し、千円又は百万円単位に直したものです。そのため、個々の金額の合計が、合計の金額にならない場合があります。

※構成比の数字は、小数第二位を四捨五入したものです。そのため、個々の構成比の合計が100%にならない場合があります。

※比率が10,000.0%以上のときは「\*\*\*\*\*」を表示しています。

なお、ご不明な点等がありましたら総務部総務企画情報課までお問い合わせください。



OITA GUARANTEE  
Credit Guarantee Corporation of Oita-ken

大分県信用保証協会

2021

11

NO.638

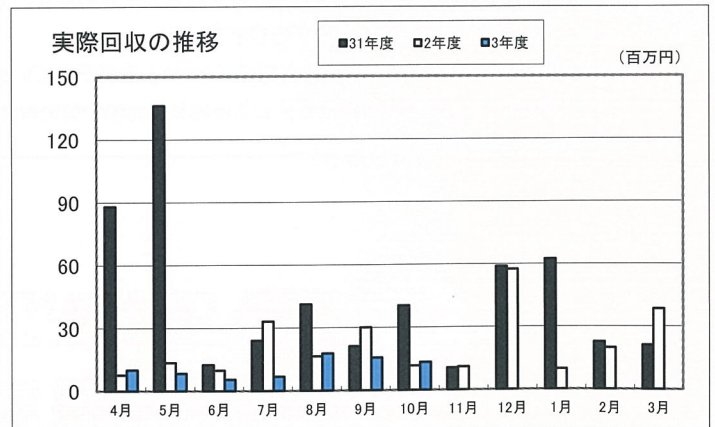
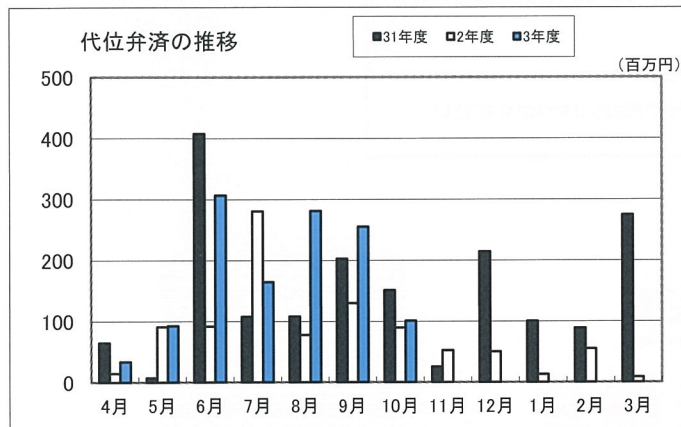
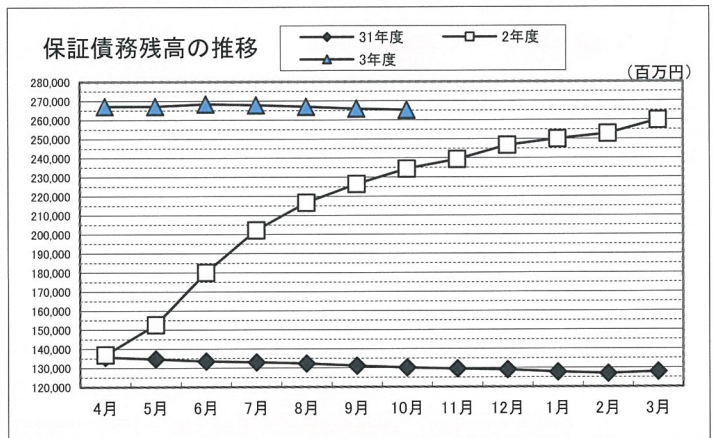
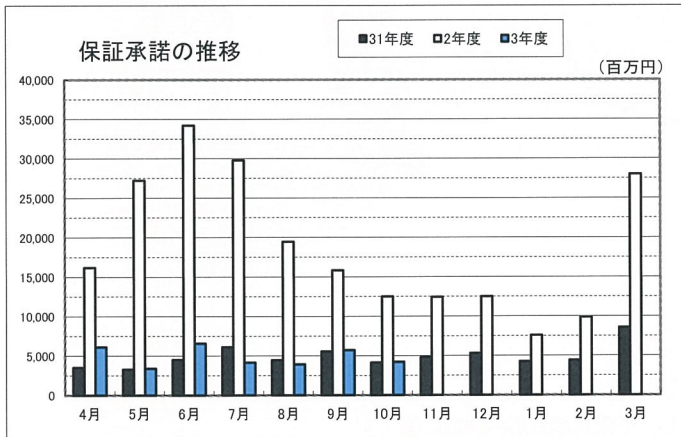
# 令和3年10月の保証概況

(単位：千円・%)

区分	10月中				10月末				
	件数	金額	対前年比		件数	金額	対前年比		
			件数	金額			件数	金額	
保証申込	424	4,333,670	35.1	36.1	3,528	31,227,586	27.1	19.9	
保証承諾	責任共有対象	249	2,868,086	61.8	59.4	2,013	21,812,956	61.0	52.1
	責任共有対象外	182	1,345,554	21.5	17.5	1,813	13,313,144	18.8	11.7
	合計	431	4,213,640	34.5	33.7	3,826	35,126,100	29.6	22.6
保証債務残高	責任共有対象					11,085	111,202,480	101.2	100.4
	責任共有対象外					17,003	154,030,121	127.4	124.5
	合計					28,088	265,232,600	115.6	113.1
代位弁済	13	101,059	144.4	112.8	90	984,299	104.7	127.0	
回収		13,301		114.0		77,627		63.4	

保証利用企業者数	17,541 企業	令和3年 3月末	16,559 企業	+982 企業
保証利用企業先利用度	50.5%			

※先数利用度は、総務省「経済センサス-活動調査」(平成28年)を中小企業庁で再編加工した中小企業者数を参照。(中小企業者数34,711企業)





## 大分県創業支援資金(創業等支援融資)のご案内

融資限度額及び融資対象者の改定が行われました。改正後の各種条件は以下のとおりです。  
※下線部分が今回改定箇所

対象者	創業等を行うもので、次にいずれかに該当するもの。 (1)事業を営んでいない個人で、1月以内に新たに事業を開始する具体的計画を有するもの。 (2)事業を営んでいない個人で、2月以内に新たに会社を設立し、当該会社が事業を開始する具体的計画を有するもの。 (3)中小企業者である会社が、自らの事業の全部又は一部を継続して実施しつつ、新たに中小企業者である会社を設立し、かつ、当該新たに設立された会社が、事業を開始する具体的計画を有するもの。 (4)創業等を行った後5年を経過していないもの。 (5)事業を営んでいない個人で事業を開始した日から起算して5年を経過していないものが、新たに会社(中小企業者に限る)を設立し、事業の譲渡により事業の全部又は一部を当該会社に承継させたもの		
保証限度額	3千5百万円	融資期間	10年以内(据置は1年以内)
対象資金	運転資金・設備資金	保証料率	年0.35%
貸付金利	7年以内:年1.6% 10年以内:年1.8%		
保証人	保証人:原則として法人代表者	担保	不要(無担保)
【制度内容の詳細なお問い合わせ先】 保証部:保証一課、保証二課、創業・連携推進課			

## 業種別保証状況 (令和3年10月)

(単位:千円・%)

区分	保証承諾								保証債務残高				代位弁済(元利)			
	10月中				10月末				10月末				10月末			
	件数	金額	前年比	件数	金額	前年比	構成比	件数	金額	前年比	構成比	件数	金額	前年比	構成比	
製造業	54	341,680	22.0	485	4,862,412	23.3	13.8	3,370	36,452,157	114.5	13.7	9	83,990	167.2	8.5	
・食料品工業	12	73,000	43.8	85	1,040,197	25.1	3.0	586	7,217,613	114.9	2.7	5	61,548	—	6.3	
・繊維品工業	2	18,000	35.3	9	77,700	13.0	0.2	87	1,082,523	121.2	0.4					
・木材木製品工業	1	5,600	14.8	28	253,660	14.8	0.7	265	3,036,871	113.0	1.1					
・家具建具工業	2	40,000	50.8	25	272,000	29.1	0.8	166	1,629,926	108.1	0.6					
・紙工業	1	5,000	—	3	16,000	11.7	—	24	252,401	117.5	0.1					
・印刷製本業	3	26,000	43.3	27	411,100	35.4	1.2	171	2,058,625	107.5	0.8	1	2,317	—	0.2	
・化学工業	3	30,210	151.1	7	132,710	78.2	0.4	32	579,260	129.0	0.2					
・石油石炭製品工業																
・ゴム・プラスチック工業	1	5,000	5.0	4	87,000	10.1	0.2	75	1,264,178	105.8	0.5					
・ゴム製品製造業				3	61,000	117.3	0.2	15	211,622	305.5	0.1					
・皮革工業								1	358	47.5	—					
・窯業	1	2,000	1.1	12	156,124	15.0	0.4	120	1,707,816	117.3	0.6					
・機械工業	1	2,000	2.2	21	306,480	20.0	0.9	214	3,159,252	120.4	1.2	1	1,371	—	0.1	
・電気機器工業	3	9,000	5.1	16	210,000	17.4	0.6	102	1,711,575	116.1	0.6					
・車両工業				2	20,500	2.0	0.1	74	1,435,408	108.6	0.5					
・船舶工業	4	24,000	70.6	26	332,500	76.2	0.9	119	1,258,083	147.3	0.5					
・金属工業	1	3,500	2.5	37	562,721	42.2	1.6	208	2,674,424	113.7	1.0					
・その他の工業	17	90,370	41.6	156	797,020	22.0	2.3	938	5,780,842	112.0	2.2	2	18,754	81.1	1.9	
・ソフトウェア業	2	8,000	5.5	21	112,500	13.8	0.3	142	1,279,718	100.7	0.5					
・情報処理サービス業				3	13,200	16.4	—	31	111,661	117.8	—					
農林漁業	3	20,300	35.6	26	172,270	25.1	0.5	158	1,161,151	114.7	0.4					
鉱業				2	107,000	49.9	0.3	28	615,281	101.1	0.2					
建設業	116	1,012,800	25.0	1,023	9,099,290	23.5	25.9	6,796	67,238,505	117.4	25.4	24	378,964	265.4	38.5	
卸売業	36	580,500	43.5	289	3,585,087	20.6	10.2	2,189	28,193,410	112.5	10.6	5	33,555	11.8	3.4	
小売業	79	793,700	45.9	594	5,056,614	23.8	14.4	4,415	35,116,705	110.6	13.2	27	226,800	642.6	23.0	
飲食業	32	217,600	46.5	334	1,679,280	19.1	4.8	2,827	13,724,573	111.8	5.2	7	20,661	49.7	2.1	
運送倉庫業	14	253,650	87.2	115	1,701,759	22.7	4.8	888	13,374,740	108.3	5.0					
サービス業	88	908,260	34.3	819	7,544,959	21.3	21.5	6,240	58,778,353	112.6	22.2	18	240,328	136.2	24.4	
不動産業	7	56,150	19.3	127	1,063,130	26.9	3.0	1,027	9,088,182	109.0	3.4					
その他の産業	2	29,000	32.8	12	254,300	51.5	0.7	150	1,489,543	86.4	0.6					
合計	431	4,213,640	33.7	3,826	35,126,100	22.6	100.0	28,088	265,232,600	113.1	100.0	90	984,299	127.0	100.0	



# 制度別保証状況(令和3年10月)

大分県信用保証協会の制度

(単位:千円・%)

区 分	保 証 承 諾							保 証 債 務 残 高				代 位 弁 済 (元利)			
	10 月 中			10 月 末				10 月 末				10 月 末			
	件数	金 額	前年比	件数	金 額	前年比	構成比	件数	金 額	前年比	構成比	件数	金 額	前年比	構成比
普通保証	67	795,786	93.5	478	6,126,046	80.7	17.4	2,311	25,463,512	84.8	9.6	10	77,820	148.3	7.9
(うちQ・W保証)								(10)	(37,438)	(95.0)	-				
(うちS・S保証)	(17)	(89,100)	(151.1)	(148)	(839,050)	(161.7)	(2.4)	(780)	(2,878,793)	(85.2)	(1.1)	(1)	(1,216)	(58.1)	(0.1)
小口零細企業保証	1	4,500	-	2	9,500	143.9	-	30	52,157	57.9	-				
無担保無保証人保証															
根保証	1	30,000	100.0	4	75,000	78.9	0.2	9	262,000	89.1	0.1				
益年末資金保証				2	10,000	100.0	-	4	16,396	99.7	-				
当座貸越根保証	13	230,000	46.7	70	1,717,500	68.7	4.9	278	7,261,533	89.4	2.7				
新事業応援当座貸越根保証	1	2,000	22.2	4	45,000	136.4	0.1	16	100,874	81.8	-	1	2,080	-	0.2
事業者カードローン根保証	19	104,200	157.9	134	827,200	110.6	2.4	449	2,948,200	87.6	1.1				
スモール300	23	56,000	121.7	147	300,000	93.8	0.9	535	1,082,680	77.0	0.4	2	4,002	31.9	0.4
長期経営資金保証								15	345,302	83.6	0.1				
経営安定関連保証	2	26,000	57.8	7	191,721	33.9	0.5	82	1,838,302	92.1	0.7				
資金繰り円滑化借換保証 (安定化借換分)								1	6,704	96.9	-				
創業関連保証				1	3,000	60.0	-	7	22,533	151.7	-	1	4,194	-	0.4
経営改善支援保証								1	1,432	19.9	-	1	3,984	-	0.4
中小企業特定社債保証				1	40,000	-	0.1	12	625,520	82.8	0.2				
流動資産担保保証				5	103,520	99.1	0.3	8	206,720	97.0	0.1				
緊急保証制度								47	1,022,160	82.0	0.4	3	95,963	194.7	9.7
経営承継関連保証															
おおいた産業活力支援保証								35	427,306	85.3	0.2				
経営力強化保証								9	67,597	73.8	-				
事業再生計画実施関連保証				3	73,000	53.0	0.2	57	722,955	104.2	0.3				
70周年記念保証								83	567,848	63.4	0.2				
危機関連保証				1	13,000	14.4	-	4	180,595	200.7	0.1				
スクラム(税理士連携)								1	8,740	89.7	-				
財務要件型無保証人保証								1	50,000	-	-				
小 計	127	1,248,486	80.5	859	9,534,487	78.1	27.1	3,995	43,281,066	85.9	16.3	18	188,043	69.8	19.1

## 大分県の制度

中小企業振興資金	29	298,600	75.3	266	2,991,690	72.2	8.5	1,117	8,356,359	73.7	3.2	10	75,431	94.2	7.7	
小口零細 企業保証	普通貸付	20	55,900	82.5	165	537,730	90.0	1.5	1,372	2,587,049	67.8	1.0	2	4,068	11.7	0.4
	無担保無保証人							1	124	10.6	-					
地域産業振興資金								536	2,506,764	61.3	0.9	5	71,615	346.3	7.3	
(うち災害特別・平成28熊本地震)								(463)	(2,064,923)	(58.2)	(0.8)	(5)	(71,615)	(346.3)	(7.3)	
(うち災害特別・平成29九州豪雨)								(13)	(126,448)	(87.7)	-					
(うち災害特別・平成29台風18)								(41)	(139,554)	(75.8)	(0.1)					
中小企業経営改善資金				1	4,000	-	-	3	13,916	96.2	-					
中小企業活性化資金	15	138,500	51.3	120	1,549,760	89.9	4.4	1,753	16,460,609	73.8	6.2	17	161,701	87.9	16.4	
国際要求規格対応支援資金								1	298	92.5	-					
創造的企業育成支援資金								12	218,848	72.7	0.1					
チャレンジ中小企業応援資金	1	3,100	-	2	23,100	-	0.1	20	245,196	83.9	0.1					
創業支援資金	2	7,500	166.7	26	83,500	177.7	0.2	205	525,612	92.5	0.2	1	2,171	17.4	0.2	
事業引継円滑化資金								3	52,989	55.7	-					
中小企業円滑化借換資金								19	340,859	68.8	0.1	1	35,635	401.5	3.6	
おんせん県魅力アップサポート資金	11	149,500	171.8	66	987,488	145.0	2.8	462	5,146,597	81.9	1.9	3	44,977	294.7	4.6	
災害復旧資金	特別融資							1	5,200	37.3	-	1	8,781	51.9	0.9	
	知事指定							2	107,250	134.1	-					
事業承継資金				3	110,000	250.0	0.3	10	201,992	182.0	0.1					
新型コロナ緊急対策特別資金	170	1,640,900	90.8	1,673	12,364,420	29.9	35.2	4,656	49,105,744	125.0	18.5	13	235,717	617.6	23.9	
新型コロナ緊急対策ベンチャー向								1	50,000	71.4	-					
がんばろう!おおいた資金繰り応援資金				305	3,922,610	4.2	11.2	12,298	129,815,465	145.3	48.9	11	130,697	566.4	13.3	
定時返済不要短期資金	21	245,500	-	179	1,880,002	-	5.4	161	1,617,352	-	0.6	1	6,926	-	0.7	
社会経済再活性化資金	18	338,124	-	36	611,374	-	1.7	28	451,816	-	0.2					
事業リスタート支援資金	1	28,500	-	2	60,500	-	0.2	1	30,932	-	-					
小 計	288	2,906,124	26.6	2,844	25,126,174	17.6	71.5	22,662	217,840,972	122.0	82.1	65	777,719	175.8	79.0	



市町村の制度

区 分	保 証 承 諾								保 証 債 務 残 高				代 位 弁 済 (元利)			
	10 月 中			10 月 末				10 月 末				10 月 末				
	件数	金 額	前年比	件数	金 額	前年比	構成比	件数	金 額	前年比	構成比	件数	金 額	前年比	構成比	
大分市	小規模企業者事業資金	8	27,630	227.4	46	139,150	91.5	0.4	656	1,275,395	68.9	0.5	4	9,846	473.8	1.0
	中小企業者事業資金	1	6,300	-	8	90,800	275.2	0.3	267	1,671,513	69.3	0.6	1	4,309	10.5	0.4
	環境保全資金								2	4,339	77.8	-				
	開業資金	4	14,500	107.4	30	93,100	105.3	0.3	160	344,237	107.6	0.1	1	2,065	-	0.2
別府市	中小企業合理化資金								17	62,959	62.2	-				
	中小企業経営安定資金				1	2,500	-	-	23	56,334	60.4	-				
	中小企業開業資金				2	4,750	-	-	4	6,261	81.1	-				
	小規模企業者振興資金								1	250	51.0	-				
	公害防止設備改善資金															
	年末年始特別資金															
中津市創業資金				1	3,000	100.0	-	9	12,960	100.3	-					
日田市	振興資金	1	7,000	-	9	35,640	390.4	0.1	157	340,719	82.5	0.1	1	2,317	25.8	0.2
	公害防止資金															
	開業資金								7	11,720	72.3	-				
	女性若者シニア支援資金				6	16,300	66.5	-	36	79,349	129.9	-				
	新事業展開資金															
	振興資金特別融資								5	8,347	49.6	-				
	季節資金				7	27,000	103.8	0.1	7	24,600	104.2	-				
佐伯市中小企業振興資金				2	8,000	-	-	10	24,789	106.0	-					
臼杵市中小企業振興資金				2	13,000	260.0	-	12	49,675	153.1	-					
津久見市中小企業振興資金				1	7,000	100.0	-	1	1,400	100.0	-					
豊後高田市中小企業事業資金	2	3,600	-	2	3,600	360.0	-	24	44,237	74.4	-					
杵築市中小企業振興資金								16	42,502	77.9	-					
宇佐市中小企業振興資金								1	1,439	78.4	-					
豊後大野市中小企業振興資金				2	5,100	-	-	6	14,627	107.3	-					
玖珠町中小企業・小規模事業者振興資金				4	16,500	550.0	-	10	32,913	140.1	-					
小 計	16	59,030	199.1	123	465,440	131.1	1.3	1,431	4,110,562	74.1	1.5	7	18,538	29.3	1.9	
合 計	431	4,213,640	33.7	3,826	35,126,100	22.6	100.0	28,088	265,232,600	113.1	100.0	90	984,299	127.0	100.0	

※(Q・W保証)(S・S保証)、(災害特別・平成28熊本地震、平成29九州豪雨、平成29台風18)は、それぞれ普通保証、大分県地域産業振興資金に含まれています。

市町村別保証状況(令和3年10月)

(単位:千円・%)

区 分	保 証 承 諾								保 証 債 務 残 高				代 位 弁 済 (元利)			
	10 月 中			10 月 末				10 月 末				10 月 末				
	件数	金 額	前年比	件数	金 額	前年比	構成比	件数	金 額	前年比	構成比	件数	金 額	前年比	構成比	
大分市	181	1,864,890	37.8	1,700	16,349,788	24.8	46.5	11,795	113,531,889	112.8	42.8	37	337,445	117.8	34.3	
別府市	43	604,770	37.4	326	3,217,624	16.9	9.2	2,825	29,601,838	107.1	11.2	27	366,421	210.9	37.2	
中津市	21	192,500	16.0	257	2,794,229	22.0	8.0	2,111	21,525,611	114.1	8.1	1	137	0.1	-	
日田市	33	266,600	27.6	264	1,727,672	16.0	4.9	2,036	17,920,551	113.4	6.8	8	117,639	366.2	12.0	
佐伯市	34	272,900	33.1	316	2,275,447	25.1	6.5	1,878	16,704,667	118.4	6.3	5	103,712	584.5	10.5	
臼杵市	18	174,900	44.7	156	1,603,600	39.6	4.6	883	8,297,416	114.5	3.1	6	39,523	65.6	4.0	
津久見市	6	34,800	15.2	69	583,100	44.1	1.7	377	3,100,871	130.7	1.2					
竹田市	5	54,050	34.5	75	913,059	30.5	2.6	508	5,019,637	117.8	1.9					
豊後高田市	6	21,100	8.8	56	595,621	21.4	1.7	512	4,838,110	118.3	1.8					
杵築市	7	112,300	54.9	70	596,840	20.8	1.7	537	5,103,545	112.2	1.9					
宇佐市	21	190,900	41.7	143	1,198,820	17.6	3.4	1,347	11,185,914	117.8	4.2					
豊後大野市	12	87,880	28.4	90	738,822	20.8	2.1	618	5,571,934	112.3	2.1					
由布市	19	204,050	41.4	115	1,109,000	20.9	3.2	974	9,387,297	111.4	3.5	6	19,423	-	2.0	
国東市	7	28,000	14.7	46	288,580	13.7	0.8	490	3,676,711	122.5	1.4					
東国東郡 姫島村								8	48,417	97.4	-					
速見郡 日出町	9	59,200	33.2	62	648,900	26.4	1.8	473	4,259,016	113.3	1.6					
玖珠郡 九重町	6	36,800	63.4	32	241,020	16.8	0.7	288	2,486,111	97.6	0.9					
玖珠郡 玖珠町	3	8,000	15.6	49	243,979	12.3	0.7	428	2,973,066	113.1	1.1					
合計	431	4,213,640	33.7	3,826	35,126,100	22.6	100.0	28,088	265,232,600	113.1	100.0	90	984,299	127.0	100.0	



# 金融機関別保証状況 (令和3年10月)

(単位：千円・%)

区分	保証承諾								保証債務残高				代位弁済(元利)			
	10月中			10月末				10月末				10月末				
	件数	金額	前年比	件数	金額	前年比	構成比	件数	金額	前年比	構成比	件数	金額	前年比	構成比	
三井住友銀行	1	20,000	80.0	3	60,000	30.0	0.2	20	441,564	121.2	0.2					
みずほ銀行								5	75,100	76.8	—					
三菱UFJ銀行				1	40,000	133.3	0.1	12	178,328	80.0	0.1					
りそな銀行				1	40,000	—	0.1	1	40,000	—	—					
(都市銀行)	1	20,000	80.0	5	140,000	58.3	0.4	38	734,992	107.3	0.3					
大分銀行	129	1,316,180	26.8	1,231	12,259,555	22.3	34.9	8,433	94,238,943	115.0	35.5	17	292,256	90.4	29.7	
伊予銀行	4	33,000	5.3	82	1,183,688	20.1	3.4	706	11,256,218	119.2	4.2					
福岡銀行	2	31,500	64.3	22	365,700	24.3	1.0	185	2,788,346	125.1	1.1					
筑邦銀行	4	38,000	23.1	16	94,900	6.6	0.3	213	2,521,373	103.7	1.0					
宮崎銀行								15	194,831	116.9	0.1					
肥後銀行				7	42,700	11.0	0.1	48	634,719	112.7	0.2	1	16,140	—	1.6	
西日本シティ銀行	13	230,900	48.8	87	1,463,200	17.6	4.2	715	11,457,247	122.7	4.3	7	62,310	—	6.3	
北九州銀行	3	50,000	34.0	22	332,900	20.7	0.9	158	3,523,730	99.7	1.3					
十八親和銀行								1	10,000	100.0	—					
(地方銀行)	155	1,699,580	26.7	1,467	15,742,643	21.2	44.8	10,474	126,625,406	115.5	47.7	25	370,706	98.3	37.7	
豊和銀行	110	1,266,010	65.8	882	8,477,397	34.5	24.1	5,012	46,304,685	110.9	17.5	14	50,972	71.8	5.2	
宮崎太陽銀行	1	9,000	—	14	89,350	39.9	0.3	63	555,252	142.1	0.2	2	52,303	—	5.3	
愛媛銀行	2	11,000	25.6	10	80,740	23.7	0.2	97	492,282	104.1	0.2					
熊本銀行								1	40,000	—	—					
(第二地銀協加盟行)	113	1,286,010	64.1	906	8,647,487	34.4	24.6	5,173	47,392,219	111.2	17.9	16	103,275	144.4	10.5	
大分信用金庫	49	312,600	26.9	469	2,744,634	29.2	7.8	3,099	18,198,474	115.9	6.9	14	44,770	102.0	4.5	
大分みらい信用金庫	48	464,550	31.0	469	4,381,677	21.1	12.5	4,195	33,957,590	107.6	12.8	27	343,237	214.1	34.9	
日田信用金庫	9	74,500	43.5	86	440,410	19.3	1.3	689	3,630,180	113.3	1.4	1	2,317	25.8	0.2	
(信用金庫)	106	851,650	30.1	1,024	7,566,721	23.3	21.5	7,983	55,786,244	110.6	21.0	42	390,325	183.1	39.7	
大分県信用組合	56	356,400	28.2	418	2,963,528	13.0	8.4	4,330	33,892,490	112.1	12.8	7	119,994	121.5	12.2	
横浜幸銀信用組合				1	1,000	3.4	—	16	114,021	108.8	—					
朝銀西信用組合				3	2,500	1.4	—	25	219,250	120.2	0.1					
(信用協同組合)	56	356,400	28.1	422	2,967,028	12.9	8.4	4,371	34,225,761	112.2	12.9	7	119,994	121.5	12.2	
商工組合中央金庫				2	62,222	127.0	0.2	49	467,979	88.1	0.2					
(商工組合中央金庫)				2	62,222	127.0	0.2	49	467,979	88.1	0.2					
べっぴん日出農業協同組合																
(農業協同組合)																
大分県信用農業協同組合																
(農業協同組合連合会)																
三井住友信託銀行																
(信託銀行)																
整理回収機構																
(その他)																
合計	431	4,213,640	33.7	3,826	35,126,100	22.6	100.0	28,088	265,232,600	113.1	100.0	90	984,299	127.0	100.0	

※代理貸は代理金融機関に含まれていません。



# 金融機関店舗別保証利用状況

(令和3年10月)

## ■保証債務残高

【都市銀行・地方銀行・第二地方銀行】

(単位：百万円・%)

順位	金融機関	件数	金額	前年比
1	大分銀行 本店	432	6,868	127.5
2	豊和銀行 本店	457	5,678	104.4
3	大分銀行 別府	355	4,713	107.2
4	伊予銀行 大分	229	4,402	116.8
5	大分銀行 中津	320	4,332	108.9
6	大分銀行 ソーリン	447	4,294	206.0
7	大分銀行 佐伯	379	4,208	168.1
8	大分銀行 日田	376	3,745	136.1
9	大分銀行 臼杵	243	3,242	113.0
10	西日本シティ 大分	164	3,048	111.9
11	大分銀行 鶴崎	233	2,914	108.7
12	西日本シティ 別府	136	2,730	135.3
13	筑邦銀行 日田	212	2,519	103.7
14	豊和銀行 日田	275	2,473	112.2
15	大分銀行 古国府	162	2,423	110.2
16	北九州銀行 大分	95	2,422	93.9
17	大分銀行 三重	198	2,415	112.3
18	大分銀行 鉄輪	190	2,400	98.3
19	大分銀行 竹田	193	2,316	131.1
20	大分銀行 南	174	2,221	124.9
21	大分銀行 下郡	183	2,190	115.5
22	大分銀行 湯布院	154	2,159	103.5
23	豊和銀行 別府	194	2,128	92.8
24	豊和銀行 鶴崎	166	2,063	105.8
25	大分銀行 中島	180	2,062	133.7
26	西日本シティ 宇佐	152	1,976	134.3
27	豊和銀行 中津	219	1,961	140.7
28	西日本シティ 日田	147	1,909	132.7
29	大分銀行 宇佐	202	1,892	111.0
30	大分銀行 佐伯駅前	146	1,879	112.5

【信用金庫・信用組合】

(単位：百万円・%)

順位	金融機関	件数	金額	前年比
1	みらい信金 高城	225	2,400	101.9
2	大分県信組 本店	242	2,386	116.8
3	みらい信金 湯布院	263	2,221	120.3
4	大分県信組 玖珠	328	2,192	109.4
5	みらい信金 東大分	226	1,959	96.8
6	大分県信組 佐伯	190	1,913	129.7
7	みらい信金 石垣	208	1,893	111.6
8	大分県信組 中津	163	1,822	112.4
9	みらい信金 大分	224	1,786	109.5
10	みらい信金 鶴崎森町	196	1,780	127.4
11	大分信金 本店	175	1,769	113.4
12	みらい信金 南大分	190	1,741	107.1
13	みらい信金 本店	164	1,698	101.4
14	大分信金 臼杵	276	1,622	131.6
15	みらい信金 鶴居	183	1,620	101.6
16	大分県信組 下郡	161	1,610	114.4
17	大分県信組 湯布院	157	1,552	104.3
18	みらい信金 府内中央	171	1,488	98.5
19	大分県信組 高田	160	1,466	115.0
20	大分県信組 大分駅前	156	1,402	112.7
21	大分信金 新屋敷	235	1,396	127.7
22	みらい信金 如水	144	1,370	116.0
23	日田信金 本店	265	1,356	104.3
24	みらい信金 滝尾	140	1,309	112.8
25	大分県信組 別府	126	1,246	110.1
26	大分県信組 竹田	173	1,241	108.0
27	大分県信組 杵築	142	1,181	104.1
28	みらい信金 日出	149	1,158	125.4
29	大分県信組 宇佐	160	1,151	104.5
30	みらい信金 大在	133	1,138	108.8

## ■保証利用企業者数

【全金融機関】

順位	金融機関	先数
1	大分銀行 ソーリン	335
2	豊和銀行 本店	279
3	大分銀行 佐伯	272
4	大分銀行 日田	268
5	大分銀行 本店	263
6	大分銀行 別府	245
7	大分県信組 玖珠	234
8	大分信金 臼杵	208
9	大分銀行 中津	200
10	日田信金 本店	195
11	大分県信組 本店	183
12	大分銀行 臼杵	173
13	豊和銀行 日田	168
14	大分信金 新屋敷	167
15	みらい信金 湯布院	166
15	みらい信金 大分	166
17	伊予銀行 大分	162
18	みらい信金 石垣	160
19	大分銀行 鶴崎	158
20	みらい信金 高城	156
20	豊和銀行 中津	156
20	みらい信金 東大分	156
23	大分信金 府内町	151
24	大分県信組 佐伯	149
25	大分銀行 津留	147
26	筑邦銀行 日田	144
26	みらい信金 宇佐中央	144
28	大分銀行 三重	143
28	みらい信金 中津中央	143
30	大分銀行 下郡	141

※上位30店舗を表示しています。

※代理貸は代理金融機関に含みます。

※次の金融機関については、( )内の表記とさせていただきます。

西日本シティ銀行(西日本シティ)、大分信用金庫(大分信金)、大分みらい信用金庫(みらい信金)、日田信用金庫(日田信金)、大分県信用組合(大分県信組)



# 大分県社会経済再活性化資金のご案内

新型コロナウイルス感染症の影響を受けた中小企業者が、セーフティネット保証等の認定を受け、経営計画を策定し金融機関の伴走支援を受けて経営の改善に取り組むことで、実質保証料負担0%で借入することができる制度です。  
 ※国の伴走支援型特別保証制度に準じた制度です。国と大分県から補助を受けることで、保証料負担を実質0%としています。

対象者	県内において、信用保証制度の対象となる事業を行っている方で、(1)または(2)に該当し、かつ(3)に該当する方 (1)新型コロナウイルス感染症に起因した、セーフティネット保証4号または、危機関連保証の認定を受けた方 (2)セーフティネット保証5号の認定を受けており、当該認定書記載の売上高の減少率が15%以上の方 (3)申込人の経営に係る現況・課題と課題を克服するための取組事項を記載した経営行動計画書を策定し、金融機関の伴走支援を受けて経営改善に取り組む方
保証限度額	4千万円
融資期間	一括返済の場合：1年以内 分割返済の場合：10年以内(据置期間は5年以内)
貸付金利	年1.3%
対象資金	運転資金・設備資金
保証料率	年0.85%(経営者保証免除対応(詳細は担当者にお尋ねください)を行う場合は1.05%) ただし、国、大分県の補助により実質0%となります。 (条件変更による追加保証料は除く)
担保等	担保：必要に応じて 保証人：原則として法人代表者(経営者保証免除対応を行う場合は不要)
取扱金融機関	大分銀行、豊和銀行、大分信用金庫、大分みらい信用金庫、日田信用金庫、大分県信用組合、伊予銀行、福岡銀行、北九州銀行、愛媛銀行、宮崎太陽銀行、横浜幸銀信用組合

## 【お問い合わせ先】

保証部：保証一課、保証二課、創業・連携推進課  
 経営支援部：経営支援一課、経営支援二課

部署名	TEL&FAX番号	業務内容		
総務部 (大分県中小企業会館3階)	TEL 097-532-8336	総務、庶務、経理、労務、人事、研修、保証料受入		
	FAX 097-538-0862			
	TEL 097-532-8348	企画、広報、広聴、情報処理、システム管理		
	FAX 097-538-0872			
保証部 (大分県信用保証協会別館3階)	TEL 097-532-8246	保証審査、金融相談、創業支援、 専門家派遣、条件変更	大分市、竹田市、 豊後大野市、 由布市 (旧湯布院町を除く)	
	FAX 097-538-0871			
	TEL 097-532-8247		上記以外の地区	
	FAX 097-538-0865			
	創業・連携推進課	TEL 097-532-8295	創業支援、外部機関連携	
		FAX 097-538-0871		
	事務管理課	TEL 097-532-8265	保証事務	
		FAX 097-538-0871		
経営支援部 (大分県中小企業会館2階)	TEL 097-532-8296	経営支援、再生支援、 事業承継支援、条件変更、 専門家派遣、期中管理、 代位弁済、回収	豊和銀行、大分信用金庫、 大分みらい信用金庫、 商工中金	
	FAX 097-538-0896			
	TEL 097-532-8297			
	FAX 097-538-0896	大分銀行、日田信用金庫、 大分県信用組合、 県外金融機関		
	TEL 097-532-8245			
	FAX 097-538-0896			
業務支援室	TEL 097-532-8245	管理事務、代位弁済、保険金請求、訴訟		
	FAX 097-538-0896			
監査室 (大分県中小企業会館3階)	TEL 097-532-8348	内部監査、コンプライアンス、危機管理		
	FAX 097-538-0862			



信頼、提案、飛躍、夢またひとつ新時代へ  
**大分県信用保証協会**

〒870-0026 大分市金池町3丁目1番64号  
 大分県中小企業会館内  
 ホームページ <http://www.oita-cgc.or.jp/>

