


保証月報

(令和2年5月)

【CONTENTS】

- ・ P 1 令和2年5月の保証概況
- ・ P 2 お知らせ、業種別保証状況
- ・ P 3 制度別保証状況
- ・ P 4 制度別保証状況、市町村別保証状況
- ・ P 5 金融機関別保証状況
- ・ P 6 金融機関店舗別保証利用状況
- ・ 裏表紙 お知らせ



©光プロダクション

《保証月報をご覧いただくにあたってのご注意》

※個々の金額は、円単位の数字を百円又は十万円を四捨五入し、千円又は百万円単位に直したものです。そのため、個々の金額の合計が、合計の金額にならない場合があります。

※構成比の数字は、小数第二位を四捨五入したものです。そのため、個々の構成比の合計が100%にならない場合があります。

なお、ご不明な点等がありましたら総務部企画情報課までお問い合わせください。



大分県信用保証協会

2020

6

NO.621

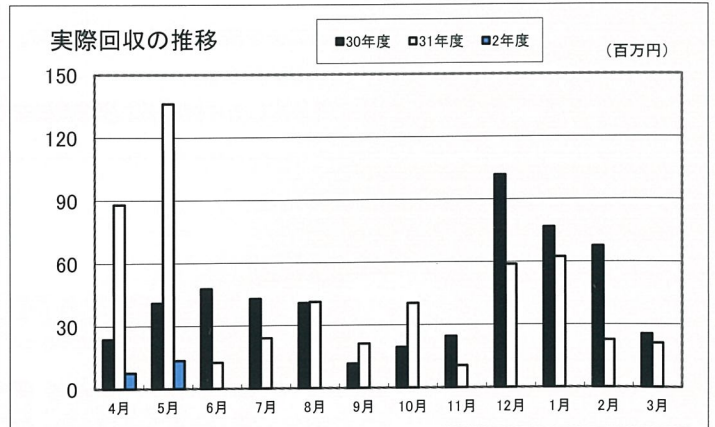
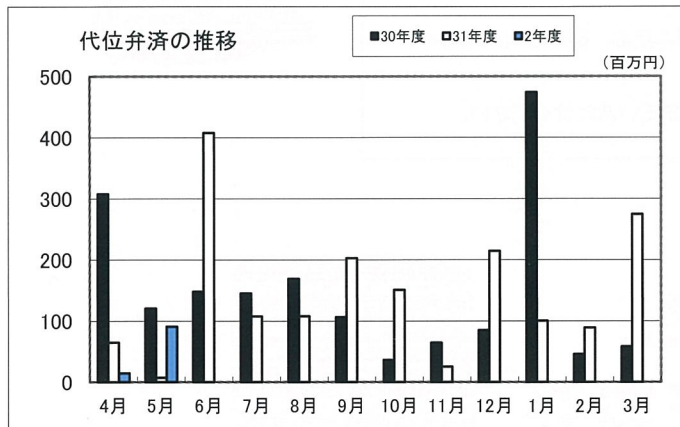
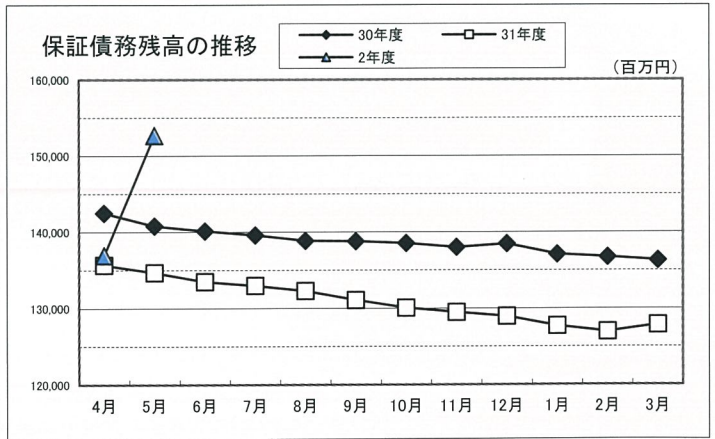
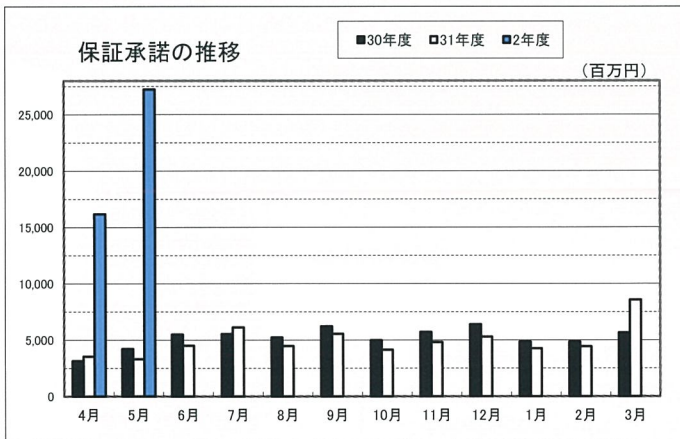
令和2年5月の保証概況

(単位：千円・%)

区分	5月中				5月末				
	件数	金額	対前年比		件数	金額	対前年比		
			件数	金額			件数	金額	
保証申込	2,163	27,998,338	467.2	818.9	3,612	45,394,344	406.8	658.2	
保証承諾	責任共有対象	393	4,709,840	118.0	161.1	747	8,571,718	114.6	141.6
	責任共有対象外	1,763	22,518,348	1,506.8	5,918.6	2,765	34,833,326	1,228.9	4,468.8
	合計	2,156	27,228,188	479.1	824.3	3,512	43,405,044	400.5	635.2
保証債務残高	責任共有対象	(対前年比)				10,934	104,570,080	99.3	97.3
	責任共有対象外	(対前年比)				7,624	48,410,150	121.2	177.6
	合計	(対前年比)				18,558	152,980,229	107.2	113.6
代位弁済	20	90,994	400.0	1,223.9	24	105,612	141.2	145.6	
回収		13,503		9.9		21,143		9.4	

保証利用企業者数	10,581 企業	令和2年 3月末	10,026 企業	+555 企業
保証利用企業先浸透度	30.5%			

※先数浸透度は、総務省「経済センサス-活動調査」(平成28年)を中小企業庁で再編加工した中小企業者数を参照。(中小企業者数34,711企業)



「セーフティネット保証4号」の指定期間・認定書の有効期限について

新型コロナウイルス感染症の拡大に伴う対応としてセーフティネット保証4号の指定期間が延長されました。

【指定期間】令和2年2月18日 ～ 令和2年9月1日

○認定書の有効期限について

認定書の有効期限はこれまで認定から30日間となっていましたが、新型コロナウイルス感染症の拡大による影響を鑑み、以下の通りとなりました。

対象認定書：令和2年1月29日から7月31日までに認定を受けたもの

有効期限：令和2年8月31日まで

※セーフティネット保証5号、危機関連保証の認定書も同様の取扱いとなります。

業種別保証状況（令和2年5月）

（単位：千円・％）

区分	保証承諾								保証債務残高				代位弁済（元利）			
	5月中				5月末				5月末				5月末			
	件数	金額	前年比	件数	金額	前年比	構成比	件数	金額	前年比	構成比	件数	金額	前年比	構成比	
製造業	270	3,773,190	716.2	401	5,330,690	570.5	12.3	2,226	20,542,218	111.3	13.4	3	5,103	944.6	4.8	
・食料品工業	64	828,100	422.8	95	1,244,200	475.0	2.9	424	4,337,294	115.8	2.8					
・繊維品工業	5	112,300	1871.7	11	164,300	811.4	0.4	64	651,861	109.0	0.4					
・木材木製品工業	25	377,690	3776.9	35	508,690	1118.0	1.2	185	1,769,425	125.3	1.2					
・家具建具工業	13	158,500	5283.3	20	272,000	2640.8	0.6	121	1,125,329	112.1	0.7	1	2,503	—	2.4	
・紙工業	2	13,000	—	2	13,000	—	—	14	132,779	104.6	0.1					
・印刷製本業	16	252,700	*****	24	322,700	*****	0.7	122	1,317,678	99.6	0.9					
・化学工業								23	306,008	92.9	0.2					
・石油石炭製品工業																
・ゴム・プラスチック工業	5	80,000	470.6	9	200,000	259.7	0.5	49	761,770	127.5	0.5					
・ゴム製品製造業	2	40,000	1250.0	3	43,000	1343.8	0.1	9	36,452	130.6	—					
・皮革工業								1	919	69.9	—					
・窯業	8	147,000	—	11	163,000	—	0.4	58	710,716	120.6	0.5					
・機械工業	18	243,500	276.7	26	331,900	356.9	0.8	151	1,602,320	111.9	1.0					
・電気機器工業	7	178,000	864.1	11	207,500	262.3	0.5	67	767,037	87.1	0.5					
・車両工業	17	407,500	—	20	439,500	*****	1.0	40	690,110	128.8	0.5					
・船舶工業	2	17,000	326.9	3	21,000	236.0	—	65	557,798	93.6	0.4					
・金属工業	10	175,000	1966.3	16	307,000	298.3	0.7	129	1,818,856	109.1	1.2					
・その他の工業	65	663,500	480.4	100	987,000	522.9	2.3	596	3,165,231	110.5	2.1	2	2,600	—	2.5	
・ソフトウェア業	11	79,400	317.6	15	105,900	297.9	0.2	96	757,588	112.3	0.5					
・情報処理サービス業								12	33,047	74.4	—					
農林漁業	14	206,150	823.0	19	242,400	967.7	0.6	109	632,481	98.2	0.4					
鉱業								17	461,929	96.2	0.3					
建設業	414	5,745,440	631.9	634	8,548,240	473.0	19.7	4,701	35,698,334	108.7	23.3	4	8,583	56.0	8.1	
卸売業	204	3,158,550	1054.0	334	5,202,000	714.8	12.0	1,607	16,745,080	115.3	10.9					
小売業	348	4,038,958	626.1	565	6,086,356	539.0	14.0	3,011	21,477,774	114.2	14.0	5	32,723	85.6	31.0	
飲食業	358	2,548,200	2601.8	629	4,142,630	1867.1	9.5	1,752	8,691,679	153.7	5.7	5	26,192	192.6	24.8	
運送倉庫業	47	1,039,000	1176.7	90	1,981,000	889.5	4.6	616	8,203,446	110.1	5.4					
サービス業	462	6,093,320	1323.8	778	10,880,748	806.0	25.1	3,797	32,842,025	119.4	21.5	7	33,010	680.9	31.3	
不動産業	37	597,680	264.8	56	839,680	247.2	1.9	585	6,072,370	93.3	4.0					
その他の産業	2	27,700	110.8	6	151,300	201.7	0.3	137	1,612,892	90.5	1.1					
合計	2,156	27,228,188	824.3	3,512	43,405,044	635.2	100.0	18,558	152,980,229	113.6	100.0	24	105,612	145.6	100.0	

制度別保証状況(令和2年5月)

大分県信用保証協会の制度

(単位:千円・%)

区分	保証承諾								保証債務残高				代位弁済(元利)			
	5月中			5月末				5月末				5月末				
	件数	金額	前年比	件数	金額	前年比	構成比	件数	金額	前年比	構成比	件数	金額	前年比	構成比	
普通保証	75	611,040	51.8	165	1,770,490	70.7	4.1	2,866	32,699,467	90.3	21.4	4	19,109	137.5	18.1	
(うちQ・W保証)								(10)	(40,186)	(89.0)	-					
(うちS・S保証)	(22)	(113,540)	(69.6)	(43)	(222,690)	(72.3)	(0.5)	(929)	(3,799,413)	(98.7)	(2.5)	(1)	(2,095)	-	(2.0)	
小口零細企業保証				2	5,000	28.6	-	48	117,557	70.9	0.1					
(うちQ1250保証)								(1)	(724)	(51.9)	-					
無担保無保証人保証																
根保証								15	326,926	78.7	0.2					
益年末資金保証	1	5,000	76.9	1	5,000	76.9	-	4	16,456	99.8	-					
当座貸越根保証	5	184,000	105.1	12	449,000	148.2	1.0	325	8,302,754	93.8	5.4					
新事業応援当座貸越根保証	1	2,000	-	2	4,000	18.2	-	24	159,550	68.9	0.1					
事業者カードローン根保証	11	63,000	123.5	27	141,000	111.0	0.3	550	3,583,050	91.4	2.3					
スモール300	24	42,000	52.5	55	93,500	56.8	0.2	759	1,560,741	99.9	1.0	3	6,046	-	5.7	
長期経営資金保証								27	536,281	77.7	0.4					
経営安定関連保証	3	62,600	-	12	212,648	-	0.5	102	2,306,332	91.5	1.5					
資金繰り円滑化借換保証 (安定化借換分)								1	7,040	96.1	-					
条件変更改善型借換保証																
創業等関連保証																
創業関連保証				1	5,000	-	-	8	22,064	116.7	-					
経営革新関連保証																
経営改善支援保証								6	10,216	57.3	-					
中小企業特定社債保証								21	821,440	144.4	0.5					
流動資産担保保証				1	3,680	100.0	-	10	209,120	97.0	0.1					
緊急保証制度								76	1,393,330	80.1	0.9					
経営承継関連保証																
おおい産業活力支援保証								36	531,373	87.7	0.3					
経営力強化保証								12	100,258	82.2	0.1					
事業再生計画実施関連保証	1	20,000	100.0	1	20,000	20.8	-	55	637,043	102.9	0.4					
70周年記念保証								115	1,139,447	-	0.7					
危機関連保証	1	10,000	-	1	10,000	-	-									
小計	122	999,640	65.9	280	2,719,318	83.8	6.3	5,060	54,480,443	93.1	35.6	7	25,155	89.8	23.8	

大分県の制度

中小企業振興資金	66	488,700	86.7	140	1,206,198	99.6	2.8	1,779	13,425,191	97.7	8.8	3	22,058	-	20.9	
小口零細企業保証	普通貸付	70	188,490	74.2	110	307,290	68.6	0.7	2,427	5,346,336	94.7	3.5	5	13,116	86.9	12.4
	無担保無保証人							3	1,667	58.5	-					
地域産業振興資金								810	4,924,862	72.9	3.2					
(うち災害特別・平成28熊本地震)								(713)	(4,326,547)	(71.8)	(2.8)					
(うち災害特別・平成29九州豪雨)								(18)	(163,585)	(87.0)	(0.1)					
(うち災害特別・平成29台風18)								(52)	(203,941)	(81.9)	(0.1)					
中小企業経営改善資金								12	27,706	57.9	-					
中小企業活性化資金	15	139,500	30.2	47	457,000	49.2	1.1	2,861	28,357,593	84.9	18.5	3	17,019	75.9	16.1	
国際要求規格対応支援資金								1	332	93.3	-					
創造的企業育成支援資金								25	406,296	85.7	0.3	1	5,495	-	5.2	
チャレンジ中小企業応援資金								23	363,668	92.0	0.2	1	2,618	-	2.5	
創業支援資金				3	7,500	25.7	-	242	666,281	90.4	0.4	1	7,623	-	7.2	
事業引継円滑化資金								4	107,704	78.1	0.1					
中小企業円滑化借換資金								32	508,560	79.5	0.3					
おんせん県魅力アップサポート資金	4	98,000	34.2	20	211,750	36.1	0.5	646	7,365,122	125.6	4.8	1	10,012	-	9.5	
(うちキャッシュレス決済導入融資)								(2)	(6,436)	(665.9)	-					
経営力向上資金								1	3,266	70.5	-					
災害復旧資金	特別融資							4	32,410	77.5	-					
	知事指定															
事業承継資金								5	70,281	185.0	-					
新型コロナウイルス緊急対策特別資金	682	9,521,450	-	1,697	22,653,580	-	52.2	1,726	21,501,777	-	14.1					
新型コロナウイルス緊急対策ベンチャー向	1	20,000	-	1	20,000	-	-									
がんばろう!おおい資金繰り応援資金	1,175	15,703,708	-	1,175	15,703,708	-	36.2	634	8,103,769	-	5.3					
小計	2,013	26,159,848	1,602.4	3,193	40,567,026	1,250.5	93.5	11,235	91,212,821	134.3	59.6	15	77,941	196.5	73.8	

市町村の制度

区 分	保 証 承 諾								保 証 債 務 残 高				代 位 弁 済 (元利)			
	5 月 中			5 月 末					5 月 末				5 月 末			
	件数	金 額	前年比	件数	金 額	前年比	構成比	件数	金 額	前年比	構成比	件数	金 額	前年比	構成比	
大分市	小規模企業者事業資金	13	39,200	41.4	23	63,200	34.9	0.1	1,125	2,526,760	94.3	1.7	1	511	-	0.5
	中小企業者事業資金	1	10,000	38.5	1	10,000	14.5	-	461	3,088,112	82.7	2.0				
	環境保全資金								2	6,090	83.1	-				
	開業資金	4	14,000	280.0	9	31,000	206.7	0.1	151	350,187	108.9	0.2				
別府市	中小企業合理化資金								31	128,854	80.4	0.1				
	中小企業経営安定資金								56	151,107	65.6	0.1				
	中小企業開業資金								5	10,235	68.7	-				
	小規模企業者振興資金								2	646	58.6	-				
	公害防止設備改善資金															
	年末年始特別資金															
中津市創業資金								9	15,846	66.9	-					
日田市	振興資金	1	1,500	5.3	1	1,500	2.8	-	210	525,681	91.6	0.3				
	公害防止資金															
	開業資金				1	1,000	23.9	-	14	24,634	155.6	-				
	女性若者支援資金	1	2,000	-	1	2,000	47.1	-	28	52,749	144.5	-				
	新事業展開資金								1	66	24.1	-				
	振興資金特別融資								39	33,510	34.8	-				
	季節資金								31	94,000	103.3	0.1				
佐伯市中小企業振興資金								8	25,545	98.5	-					
臼杵市中小企業振興資金				1	5,000	-	-	9	35,149	134.5	-					
津久見市中小企業振興資金								1	1,000	100.0	-					
豊後高田市中小企業事業資金								35	89,586	99.6	0.1					
杵築市中小企業振興資金								25	72,961	82.5	-					
宇佐市中小企業振興資金	1	2,000	-	1	2,000	-	-									
豊後大野市中小企業振興資金								11	26,785	100.7	-					
玖珠町中小企業・小規模事業者振興資金				1	3,000	-	-	9	27,466	-	-	1	2,006	-	1.9	
小 計	21	68,700	44.7	39	118,700	34.5	0.3	2,263	7,286,966	88.4	4.8	2	2,517	51.5	2.4	
合 計	2,156	27,228,188	824.3	3,512	43,405,044	635.2	100.0	18,558	152,980,229	113.6	100.0	24	105,612	145.6	100.0	

※(Q・W保証)(S・S保証)、(Q1250保証)、(災害特別・平成28熊本地震、平成29九州豪雨、平成29台風18、キャッシュレス決済導入融資)は、それぞれ普通保証、小口零細企業保証、大分県地域産業振興資金、おんせん県魅力アップサポート資金に含まれています。

市町村別保証状況(令和2年5月)

(単位:千円・%)

区 分	保 証 承 諾								保 証 債 務 残 高				代 位 弁 済 (元利)			
	5 月 中			5 月 末					5 月 末				5 月 末			
	件数	金 額	前年比	件数	金 額	前年比	構成比	件数	金 額	前年比	構成比	件数	金 額	前年比	構成比	
大分市	849	11,521,498	902.4	1,448	18,663,008	698.4	43.0	8,136	66,384,416	115.3	43.4	7	32,123	63.7	30.4	
別府市	229	3,889,400	1,159.8	382	6,571,448	724.6	15.1	2,014	18,739,069	114.6	12.2	1	2,503	23.3	2.4	
中津市	183	2,390,300	536.2	300	3,907,500	540.6	9.0	1,282	12,485,606	121.0	8.2	7	36,753	888.3	34.8	
日田市	163	1,901,450	875.3	231	2,541,398	595.0	5.9	1,446	9,622,083	107.6	6.3	2	2,600	481.3	2.5	
佐伯市	140	1,417,800	416.4	223	2,223,400	418.3	5.1	1,046	8,914,015	105.3	5.8					
臼杵市	55	484,500	400.4	113	946,100	426.2	2.2	566	5,281,238	103.7	3.5					
津久見市	22	178,200	1,291.3	30	215,200	151.2	0.5	233	1,659,759	102.6	1.1					
竹田市	53	453,390	546.3	79	716,690	397.1	1.7	388	2,929,843	106.6	1.9	2	1,919	-	1.8	
豊後高田市	26	206,800	492.4	42	329,200	561.6	0.8	266	2,296,500	101.2	1.5					
杵築市	43	508,200	1,270.5	56	601,700	372.6	1.4	340	2,741,097	101.7	1.8					
宇佐市	111	1,157,500	1,971.9	184	1,868,700	964.7	4.3	725	5,670,143	113.1	3.7	4	27,709	-	26.2	
豊後大野市	48	775,500	984.1	63	859,000	696.7	2.0	393	2,782,728	104.1	1.8					
由布市	101	892,600	952.7	160	1,848,300	938.7	4.3	717	6,035,029	139.3	3.9					
国東市	38	364,800	1,495.1	49	415,300	935.4	1.0	248	1,617,543	116.0	1.1					
東国東郡 姫島村								5	16,727	90.1	-					
速見郡 日出町	19	174,700	721.9	29	315,700	308.9	0.7	269	2,101,561	99.4	1.4					
玖珠郡 九重町	34	483,500	550.7	51	709,600	748.5	1.6	222	2,007,055	120.9	1.3					
玖珠郡 玖珠町	42	428,050	2,124.3	72	672,800	1,287.7	1.6	262	1,695,819	121.9	1.1	1	2,006	-	1.9	
合計	2,156	27,228,188	824.3	3,512	43,405,044	635.2	100.0	18,558	152,980,229	113.6	100.0	24	105,612	145.6	100.0	

金融機関別保証状況 (令和2年5月)

(単位：千円・%)

区分	保証承諾							保証債務残高				代位弁済(元利)			
	5月中			5月末				5月末				5月末			
	件数	金額	前年比	件数	金額	前年比	構成比	件数	金額	前年比	構成比	件数	金額	前年比	構成比
三井住友銀行								20	221,769	82.6	0.1				
みずほ銀行								5	98,405	132.5	0.1				
三菱UFJ銀行								16	236,123	127.2	0.2				
(都市銀行)								41	556,297	105.3	0.4				
大分銀行	606	8,861,450	780.6	998	14,562,480	682.4	33.6	5,610	53,134,302	112.8	34.7	2	5,630	75.7	5.3
伊予銀行	35	579,500	511.5	53	1,025,000	356.8	2.4	442	5,723,920	94.2	3.7				
福岡銀行	15	203,000	406.0	19	308,000	616.0	0.7	93	1,118,788	101.2	0.7	1	10,052	-	9.5
筑邦銀行	21	321,000	1605.0	23	335,000	881.6	0.8	130	1,346,164	126.1	0.9				
親和銀行	1	10,000	-	1	10,000	-	-								
宮崎銀行								3	18,951	82.4	-				
肥後銀行	8	167,000	-	11	207,000	-	0.5	31	294,391	151.7	0.2				
西日本シティ銀行	84	2,122,500	7580.4	107	3,012,000	2468.9	6.9	308	4,213,509	140.9	2.8				
北九州銀行	1	30,000	21.4	7	106,000	41.6	0.2	119	2,800,419	92.3	1.8				
(地方銀行)	771	12,294,450	852.8	1,219	19,565,480	688.6	45.1	6,736	68,650,443	111.4	44.9	3	15,682	210.9	14.8
豊和銀行	374	4,431,690	535.2	581	6,531,070	438.9	15.0	3,859	29,139,509	105.9	19.0	9	27,727	269.1	26.3
宮崎太陽銀行	3	19,000	-	4	24,000	-	0.1	25	219,638	97.6	0.1				
愛媛銀行	1	1,000	3.9	2	6,000	14.8	-	81	261,246	83.4	0.2	1	511	-	0.5
熊本銀行															
(第二地銀協加盟行)	378	4,451,690	521.5	587	6,561,070	429.2	15.1	3,965	29,620,393	105.6	19.4	10	28,238	274.1	26.7
大分信用金庫	186	1,511,848	555.8	347	2,648,248	568.8	6.1	2,056	11,444,949	114.1	7.5				
大分みらい信用金庫	335	3,741,200	1015.2	600	6,775,150	675.5	15.6	2,741	21,885,662	122.5	14.3	8	50,184	214.7	47.5
日田信用金庫	40	330,800	537.0	57	467,200	347.9	1.1	454	1,924,458	104.0	1.3				
福岡ひびき信用金庫								1	136	44.7	-				
(信用金庫)	561	5,583,848	795.3	1,004	9,890,598	617.0	22.8	5,252	35,255,206	118.5	23.0	8	50,184	141.1	47.5
大分県信用組合	445	4,897,200	1712.9	701	7,386,896	1028.5	17.0	2,490	18,237,503	131.4	11.9	3	11,508	187.5	10.9
横浜幸銀信用組合								9	82,642	88.3	0.1				
朝銀西信用組合								2	6,260	-	-				
(信用協同組合)	445	4,897,200	1712.9	701	7,386,896	1028.5	17.0	2,501	18,326,406	131.2	12.0	3	11,508	187.5	10.9
商工組合中央金庫	1	1,000	-	1	1,000	3.1	-	63	571,485	73.5	0.4				
(商工組合中央金庫)	1	1,000	-	1	1,000	3.1	-	63	571,485	73.5	0.4				
べっぴん日出農業協同組合															
(農業協同組合)															
大分県信用農業協同組合															
(農業協同組合連合会)															
三井住友信託銀行															
(信託銀行)															
整理回収機構															
(その他)															
合計	2,156	27,228,188	824.3	3,512	43,405,044	635.2	100.0	18,558	152,980,229	113.6	100.0	24	105,612	145.6	100.0

※代理貸は代理金融機関に含まれていません。

金融機関店舗別保証利用状況

(令和2年5月)

■保証債務残高

【都市銀行・地方銀行・第二地方銀行】

単位：百万円・%

順位	金融機関	件数	金額	前年比
1	大分銀行 本店	219	3,778	115.8
2	豊和銀行 本店	367	3,674	101.7
3	大分銀行 中津	217	2,895	131.1
4	大分銀行 別府	228	2,731	105.5
5	伊予銀行 大分	149	2,524	97.4
6	大分銀行 臼杵	174	2,383	100.7
7	北九州銀行 大分	72	2,112	97.1
8	大分銀行 鉄輪	166	2,023	119.6
9	大分銀行 佐伯	184	1,888	100.6
10	豊和銀行 日田	242	1,780	108.6
11	大分銀行 日田	245	1,734	111.9
12	大分銀行 鶴崎	177	1,666	113.6
13	大分銀行 ソーリン	187	1,631	127.4
14	大分銀行 湯布院	128	1,557	148.9
15	豊和銀行 別府	181	1,542	101.4
16	豊和銀行 下郡	138	1,441	124.2
17	大分銀行 南	119	1,381	117.9
18	豊和銀行 鶴崎	129	1,379	88.4
19	筑邦銀行 日田	129	1,343	126.3
20	大分銀行 別府北浜	116	1,282	117.7
21	大分銀行 竹田	135	1,247	105.2
22	大分銀行 宇佐	130	1,210	110.8
23	豊和銀行 南大分	127	1,166	105.6
24	大分銀行 佐伯駅前	90	1,131	118.9
25	豊和銀行 大在	115	1,088	123.8
26	大分銀行 中津東	72	1,043	120.9
27	大分銀行 高田	93	1,031	121.3
28	大分銀行 杵築	105	1,016	106.1
29	西日本シティ 別府	53	1,008	299.0
30	西日本シティ 大分	66	1,003	178.7

【信用金庫・信用組合】

単位：百万円・%

順位	金融機関	件数	金額	前年比
1	みらい信金 高城	170	1,742	128.0
2	みらい信金 本店	126	1,462	138.3
3	みらい信金 東大分	174	1,445	139.2
4	みらい信金 湯布院	173	1,445	161.3
5	みらい信金 南大分	162	1,354	177.3
6	みらい信金 府内中央	142	1,342	119.3
7	大分県信組 玖珠	198	1,336	150.0
8	大分信金 本店	139	1,286	133.2
9	大分県信組 湯布院	147	1,238	168.0
10	みらい信金 石垣	154	1,228	108.9
11	大分県信組 本店	129	1,158	133.3
12	みらい信金 鶴崎森町	130	1,134	103.6
13	みらい信金 大分	139	1,113	135.7
14	大分県信組 中津	111	1,092	127.1
15	大分県信組 下郡	131	935	118.2
16	みらい信金 鶴居	101	916	137.4
17	大分信金 臼杵	127	849	121.0
18	日田信金 本店	176	838	101.9
19	大分信金 府内町	167	837	104.6
20	大分県信組 日田	140	807	113.0
21	大分県信組 佐伯	93	780	122.9
22	大分県信組 竹田	141	776	118.8
23	みらい信金 荘園	91	731	109.2
24	みらい信金 滝尾	90	725	132.1
25	大分県信組 別府	88	714	106.1
26	みらい信金 大在	110	681	157.4
27	大分県信組 高田	77	676	118.6
28	みらい信金 如水	85	642	114.7
29	大分信金 西新町	103	631	127.5
30	大分信金 新屋敷	118	619	97.9

■保証利用企業者数

【全金融機関】

順位	金融機関	先数
1	豊和銀行 本店	211
2	大分銀行 日田	163
3	大分銀行 別府	147
4	豊和銀行 日田	138
5	大分県信組 玖珠	136
6	大分銀行 本店	132
6	大分銀行 ソーリン	132
8	日田信金 本店	130
9	大分銀行 佐伯	128
10	大分銀行 中津	126
11	大分銀行 臼杵	118
11	大分信金 府内町	118
13	みらい信金 高城	112
13	豊和銀行 別府	112
15	大分銀行 鶴崎	110
16	みらい信金 東大分	107
17	みらい信金 南大分	106
17	みらい信金 石垣	106
19	大分銀行 鉄輪	105
20	伊予銀行 大分	102
21	みらい信金 湯布院	100
22	大分銀行 宇佐	98
23	みらい信金 大分	97
24	みらい信金 鶴崎森町	93
25	大分信金 新屋敷	90
26	みらい信金 府内中央	89
26	大分銀行 竹田	89
26	大分県信組 湯布院	89
29	筑邦銀行 日田	88
30	豊和銀行 宇佐	85
30	大分信金 臼杵	85
30	大分銀行 三重	85

※上位30店舗を表示しています。

※代理貸は代理金融機関に含みます。

※次の金融機関については、()内の表記とさせていただきます。

西日本シティ銀行(西日本シティ)、大分信用金庫(大分信金)、大分みらい信用金庫(みらい信金)、日田信用金庫(日田信金)、大分県信用組合(大分県信組)

大分県新型コロナウイルス感染症対応資金特別融資

5月1日より上記の新たな制度（通称「がんばろう！おおいた資金繰り応援資金」）が創設されました。新型コロナウイルス感染症の拡大に起因して事業に影響を受けており、セーフティネット保証4号または5号、もしくは危機関連保証の認定を受けた事業者が対象となります。


取扱期間は令和2年5月1日から令和2年12月31日（保証申込受付分）までとなっています。

保証限度額	4,000万円	保証期間	10年以内（うち、据置5年）
資金用途	設備・運転・運転設備 ※既存保証付融資の借換可	担保	無担保 （既設定の根抵当権を除く）
保証人	原則として代表者以外は不要 ※一定の要件を満たす場合は経営者保証免除可能（保証料0、2%上乗せ）		
貸付利率	年1.3% ※補給あり	保証料率	年0.85% ※補助あり （経営者保証免除時1.05%）

補給・補助要件	売上減少率	利子補給率	保証料補助率
小規模個人	5%以上	100%（当初3年間）	100%
上記以外の個人 および法人	5%以上15%未満	補給なし	50%
	15%以上	100%（当初3年間）	100%

【制度内容の詳しいお問い合わせ先↓】
保証部：保証一課 保証二課 経営支援課

部署名		TEL&FAX番号		業務内容	
総務部 (大分県中小企業会館3階)	総務企画情報課	TEL	097-532-8336	総務、庶務、経理、労務、人事、研修、保証料受入	
		FAX	097-538-0862		
		TEL	097-532-8348	企画、広報、広聴、情報処理、システム管理	
		FAX	097-538-0872		
保証部 (大分県信用保証協会別館3階)	保証一課	TEL	097-532-8246	保証審査、金融相談、創業支援	大分市、竹田市、 豊後大野市、 由布市 (旧湯布院町を除く)
		FAX	097-538-0871		
	保証二課	TEL	097-532-8247	保証審査、金融相談、創業支援	上記以外 の地区
		FAX	097-538-0865		
	経営支援課	TEL	097-532-8296	経営支援、再生支援、条件変更、専門家派遣	
		FAX	097-538-0871		
	事務管理課	TEL	097-532-8265	保証事務	
		FAX	097-538-0871		
管理部 (大分県中小企業会館2階)	債権管理課	TEL	097-532-8297	期中管理、代位弁済、保険金請求、回収、訴訟関係	
		FAX	097-538-0896		
監査室 (大分県中小企業会館3階)		TEL	097-532-8348	内部監査、コンプライアンス、危機管理	
		FAX	097-538-0872		



信頼、提案、飛躍、夢またひとつ新時代へ

大分県信用保証協会

〒870-0026 大分市金池町3丁目1番64号
大分県中小企業会館内

ホームページ <http://www.oita-cgc.or.jp/>

