


保証月報

(令和1年5月)



【CONTENTS】

- P 1 令和1年5月の保証概況
- P 2 お知らせ、業種別保証状況
- P 3 制度別保証状況
- P 4 制度別保証状況、市町村別保証状況
- P 5 金融機関別保証状況
- P 6 金融機関店舗別保証利用状況
- 裏表紙 お知らせ

©光プロダクション

《保証月報をご覧いただくにあたってのご注意》

※個々の金額は、円単位の数字を百円又は十円で四捨五入し、千円又は百万円単位に直したものです。そのため、個々の金額の合計が、合計の金額にならない場合があります。

※構成比の数字は、小数第二位を四捨五入したものです。そのため、個々の構成比の合計が100%にならない場合があります。

なお、ご不明な点等がありましたら総務部企画情報課までお問い合わせください。



大分県信用保証協会



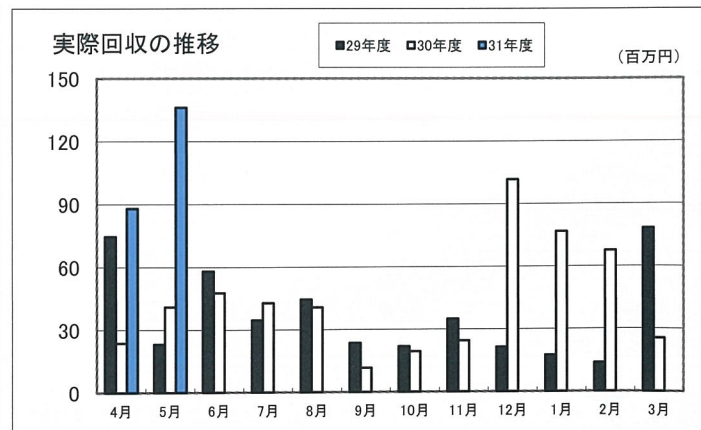
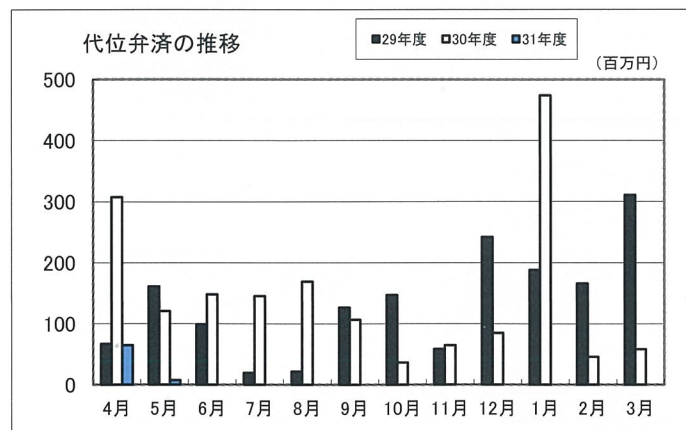
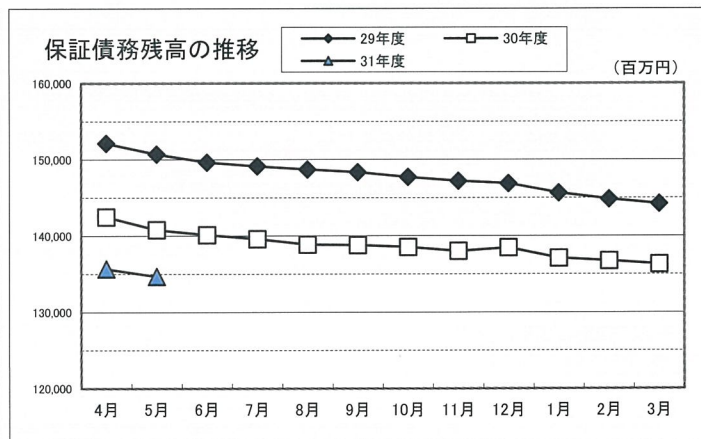
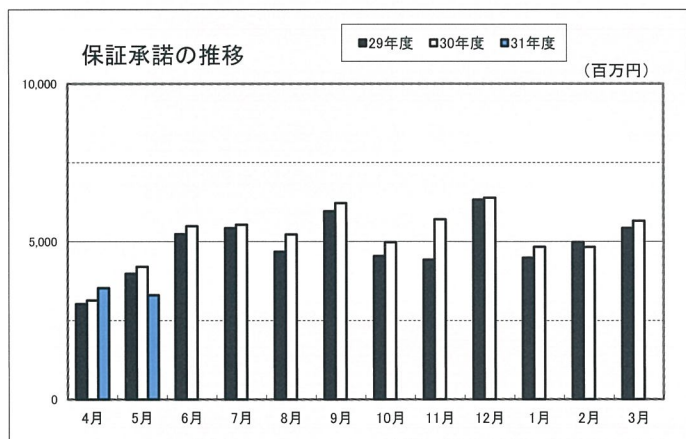
令和1年5月の保証概況

(単位：千円・%)

区分	5月中				5月末				
	件数	金額	対前年比		件数	金額	対前年比		
			件数	金額			件数	金額	
保証申込	463	3,419,046	92.8	76.9	888	6,896,886	97.5	90.3	
保証承諾	責任共有対象	333	2,922,736	89.5	76.0	652	6,053,396	96.4	91.4
	責任共有対象外	117	380,470	100.9	106.4	225	779,470	105.1	109.7
	合計	450	3,303,206	92.2	78.6	877	6,832,866	98.5	93.1
保証債務残高	責任共有対象					11,014	107,425,723	101.3	100.2
	責任共有対象外					6,292	27,257,983	89.4	81.2
	合計					17,306	134,683,705	96.6	95.7
代位弁済	5	7,435	55.6	6.2	17	72,547	51.5	16.9	
回収		136,229		332.4		224,283		346.6	

保証利用企業者数	10,390 企業	平成31年 3月末	10,490 企業	-100 企業
保証利用企業先浸透度	29.9%			

※先数浸透度は、総務省「経済センサス活動調査」(平成28年)を中小企業庁で再編加工した中小企業者数を参照。(中小企業者数34,711企業)



70周年記念保証（略称：Shinho70）のご案内

おかげさまで当協会は平成31年4月26日に創立70周年を迎えました。これまでの感謝の意をお伝えするとともに、中小企業者の方のさらなる成長と発展を支援するために、信用保証料を引き下げた保証制度を創設しました。詳しくは保証部までお問い合わせください。

保証限度額	3,000万円	資金使途	運転、設備または運転設備資金
保証期間	10年以内（据置1年）	返済方法	分割返済または一括返済
貸付形式	証書貸付または手形貸付	保証人	原則として法人代表者以外は不要
担保	原則不要	金利	金融機関所定利率
保証料	0.35～1.75%	募集金額	70億円
取扱期間	令和2年3月31日（保証協会受付分）まで		

保証料を通常より最大
0.15%引き下げ！！

業種別保証状況（令和1年5月）

（単位：千円・％）

区分	保証承諾								保証債務残高				代位弁済（元利）			
	5月中			5月末				5月末				5月末				
	件数	金額	前年比	件数	金額	前年比	構成比	件数	金額	前年比	構成比	件数	金額	前年比	構成比	
製造業	57	526,850	95.0	105	934,410	98.0	13.7	2,114	18,451,232	93.4	13.7	1	540	0.3	0.7	
・食料品工業	13	195,850	232.3	18	261,950	135.8	3.8	381	3,746,887	93.9	2.8					
・繊維品工業	2	6,000	4.9	4	20,250	15.2	0.3	60	597,933	90.5	0.4	1	540	—	0.7	
・木材木製品工業	1	10,000	15.2	4	45,500	61.9	0.7	168	1,412,662	96.5	1.0					
・家具建具工業	1	3,000	75.0	4	10,300	13.0	0.2	122	1,003,630	98.4	0.7					
・紙工業								12	126,939	76.3	0.1					
・印刷製本業	1	1,000	3.8	1	1,000	1.9	—	125	1,322,926	87.2	1.0					
・化学工業	1	5,000	100.0	1	5,000	100.0	0.1	26	329,435	102.0	0.2					
・石油石炭製品工業																
・ゴム・プラスチック工業	2	17,000	680.0	4	77,000	3080.0	1.1	40	597,331	94.5	0.4					
・ゴム製品製造業	1	3,200	—	1	3,200	—	—	6	27,902	93.0	—					
・皮革工業								1	1,315	49.6	—					
・窯業								58	589,416	91.6	0.4					
・機械工業	3	88,000	338.5	4	93,000	300.0	1.4	154	1,431,515	79.3	1.1					
・電気機器工業	2	20,600	457.8	8	79,100	287.6	1.2	68	880,823	118.5	0.7					
・車両工業				1	2,000	100.0	—	29	535,984	107.3	0.4					
・船舶工業	3	5,200	104.0	6	8,900	178.0	0.1	61	595,714	96.8	0.4					
・金属工業	3	8,900	12.7	5	102,900	122.5	1.5	120	1,666,939	95.0	1.2					
・その他の工業	22	138,100	181.0	39	188,760	119.8	2.8	578	2,864,854	94.2	2.1					
・ソフトウェア業	2	25,000	100.0	5	35,550	124.7	0.5	90	674,617	84.6	0.5					
・情報処理サービス業								15	44,410	93.3	—					
農林漁業	5	25,050	79.5	5	25,050	56.3	0.4	104	643,949	107.5	0.5					
鉱業								18	480,059	86.0	0.4					
建設業	129	909,240	76.2	261	1,807,300	86.6	26.5	4,630	32,854,886	95.5	24.4	4	15,328	89.1	21.1	
卸売業	47	299,660	68.0	84	727,710	87.4	10.7	1,525	14,528,975	95.1	10.8					
小売業	80	645,130	87.3	143	1,129,180	96.7	16.5	2,812	18,806,830	97.0	14.0	5	38,231	25.9	52.7	
飲食業	31	97,940	67.1	55	221,870	82.5	3.2	1,292	5,656,156	95.2	4.2	6	13,600	167.7	18.7	
運送倉庫業	9	88,300	74.5	21	222,720	78.3	3.3	575	7,452,384	99.1	5.5					
サービス業	79	460,286	62.5	182	1,349,946	104.9	19.8	3,491	27,515,412	95.3	20.4	1	4,848	17.4	6.7	
不動産業	11	225,750	106.5	18	339,680	118.5	5.0	604	6,511,237	99.1	4.8					
その他の産業	2	25,000	83.3	3	75,000	60.0	1.1	141	1,782,586	91.7	1.3					
合計	450	3,303,206	78.6	877	6,832,866	93.1	100.0	17,306	134,683,705	95.7	100.0	17	72,547	16.9	100.0	

制度別保証状況(令和1年5月)

大分県信用保証協会の制度

(単位:千円・%)

区 分	保 証 承 諾							保 証 債 務 残 高				代 位 弁 済 (元利)			
	5 月 中			5 月 末				5 月 末				5 月 末			
	件数	金 額	前年比	件数	金 額	前年比	構成比	件数	金 額	前年比	構成比	件数	金 額	前年比	構成比
普通保証	115	1,179,116	88.3	226	2,504,706	111.6	36.7	2,992	36,198,608	104.9	26.9	4	13,895	7.6	19.2
(うちQ・W保証)								(13)	(45,159)	(67.7)	-				
(うちS・S保証)	(34)	(163,050)	(64.7)	(65)	(308,050)	(78.0)	(4.5)	(896)	(3,851,300)	(114.1)	(2.9)				
小口零細企業保証	1	1,500	75.0	2	17,490	583.0	0.3	55	165,918	100.0	0.1				
(うちQ1250保証)								(1)	(1,396)	(36.9)	-				
無担保無保証人保証															
根保証								19	415,420	160.4	0.3				
盆年末資金保証	2	6,500	130.0	2	6,500	130.0	0.1	4	16,494	99.9	-				
当座貸越根保証	8	175,000	36.5	16	303,000	45.6	4.4	342	8,853,633	93.1	6.6				
新事業応援当座貸越根保証				2	22,000	550.0	0.3	26	231,500	70.9	0.2				
事業者カードローン根保証	13	51,000	77.3	27	127,000	59.1	1.9	607	3,919,617	99.3	2.9	1	1,007	-	1.4
スモール300	41	80,000	142.9	82	164,500	130.6	2.4	757	1,561,789	115.1	1.2				
長期経営資金保証								34	690,587	85.6	0.5				
経営安定関連保証								109	2,520,993	74.1	1.9				
資金繰り円滑化借換保証 (安定化借換分)								1	7,328	96.2	-				
条件変更改善型借換保証								1	24,823	92.5	-				
金融環境変化対応資金保証								1	750	26.0	-				
創業等関連保証															
創業関連保証								8	18,907	54.2	-				
経営革新関連保証															
経営改善支援保証								7	17,840	61.9	-				
中小企業特定社債保証								20	568,960	85.1	0.4				
流動資産担保保証	1	3,680	100.0	1	3,680	100.0	0.1	10	215,600	85.0	0.2				
緊急保証制度								94	1,738,862	78.6	1.3	1	13,104	-	18.1
経営承継関連保証															
東日本大震災復興緊急保証															
おおいた産業活力支援保証								36	605,613	87.6	0.4				
経営力強化保証								13	121,912	62.3	0.1				
事業再生計画実施関連保証	1	20,000	100.0	3	96,000	228.6	1.4	52	619,023	89.5	0.5				
小 計	182	1,516,796	75.1	361	3,244,876	96.7	47.5	5,188	58,514,175	99.0	43.4	6	28,006	14.8	38.6

大分県の制度

中小企業振興資金	79	563,960	98.3	151	1,210,850	98.3	17.7	1,890	13,736,202	105.1	10.2				
小規模事業資金(普通貸付)								1	160	51.6	-				
小口零細企業保証	88	254,070	121.6	160	447,690	113.6	6.6	2,649	5,645,546	102.0	4.2	4	15,086	115.7	20.8
普通貸付								3	2,849	69.1	-				
無担保無保証人															
地域産業振興資金								891	6,758,147	77.7	5.0	2	2,146	-	3.0
(うち災害特別・平成28熊本地震)								(785)	(6,027,528)	(76.9)	(4.5)	(2)	(2,146)	-	(3.0)
(うち災害特別・平成29九州豪雨)								(18)	(188,047)	(88.3)	(0.1)				
(うち災害特別・平成29台風18)								(55)	(249,055)	(85.0)	(0.2)				
中小企業経営改善資金								17	47,849	49.7	-				
中小企業活性化資金	37	462,400	50.5	76	929,400	63.2	13.6	3,358	33,403,529	85.2	24.8	4	22,423	12.8	30.9
国際要求規格対応支援資金								1	356	93.2	-				
創造的企業育成支援資金								32	474,137	86.6	0.4				
チャレンジ中小企業応援資金	1	20,000	-	1	20,000	-	0.3	23	395,106	82.5	0.3				
創業支援資金	3	25,200	170.3	5	29,200	68.6	0.4	269	737,098	110.6	0.5				
事業引継円滑化資金								4	137,836	82.1	0.1				
中小企業円滑化借換資金								36	639,855	76.8	0.5				
おんせん県魅力アップサポート資金	24	286,930	134.9	42	587,030	196.2	8.6	494	5,863,147	180.6	4.4				
(うちキャッシュレス決済導入融資)				(1)	(1,000)	-	-	(1)	(967)	-	-				
経営力向上資金								1	4,634	77.2	-				
災害復旧資金								5	41,802	-	-				
特別融資															
知事指定															
事業承継資金	2	20,000	-	2	20,000	-	0.3	3	38,000	-	-				
小 計	234	1,632,560	84.5	437	3,244,170	92.7	47.5	9,677	67,926,253	93.6	50.4	10	39,655	18.8	54.7

市町村の制度

区 分	保 証 承 諾								保 証 債 務 残 高				代 位 弁 済 (元利)			
	5 月 中			5 月 末					5 月 末				5 月 末			
	件数	金 額	前年比	件数	金 額	前年比	構成比	件数	金 額	前年比	構成比	件数	金 額	前年比	構成比	
大分市	23	94,700	80.0	49	181,150	81.5	2.7	1,123	2,678,855	102.7	2.0					
中小企業者事業資金	5	26,000	26.0	8	69,000	44.1	1.0	573	3,733,465	82.1	2.8	1	4,886	27.8	6.7	
環境保全資金								2	7,326	85.6	-					
開業資金	2	5,000	37.0	5	15,000	85.0	0.2	122	321,433	117.9	0.2					
別府市				1	8,000	57.1	0.1	36	160,296	119.5	0.1					
中小企業合理化資金								85	230,170	63.2	0.2					
中小企業経営安定化資金				1	6,500	-	0.1	6	14,908	129.8	-					
中小企業開業資金								2	1,102	70.7	-					
小規模企業者振興資金																
公害防止設備改善資金																
年末年始特別資金																
中津市								13	23,683	95.9	-					
創業資金																
振興資金	4	28,150	446.8	12	53,730	134.8	0.8	214	574,122	113.2	0.4					
公害防止資金																
開業資金				1	4,190	-	0.1	10	15,832	75.4	-					
女性若者支援資金				1	4,250	-	0.1	22	36,495	100.4	-					
新事業展開資金								1	273	56.8	-					
振興資金特別融資								108	96,270	40.7	0.1					
季節資金								28	91,000	98.2	0.1					
佐伯市								14	25,928	70.7	-					
中小企業振興資金								7	26,127	79.1	-					
臼杵市								1	1,000	100.0	-					
中小企業振興資金																
津久見市																
中小企業振興資金				1	2,000	33.3	-	38	89,969	111.8	0.1					
豊後高田市																
中小企業事業資金								25	88,427	126.4	0.1					
杵築市																
中小企業振興資金																
宇佐市																
中小企業振興資金								11	26,598	67.8	-					
豊後大野市																
中小企業振興資金																
小 計	34	153,850	61.4	79	343,820	71.7	5.0	2,441	8,243,277	90.3	6.1	1	4,886	16.9	6.7	
合 計	450	3,303,206	78.6	877	6,832,866	93.1	100.0	17,306	134,683,705	95.7	100.0	17	72,547	16.9	100.0	

※(Q・W保証)(S・S保証)、(Q1250保証)、(災害特別・平成28熊本地震、平成29九州豪雨、平成29台風18、キャッシュレス決済導入融資)は、それぞれ普通保証、小口零細企業保証、大分県地域産業振興資金、おんせん県魅力アップサポート資金に含まれています。

市町村別保証状況(令和1年5月)

(単位:千円・%)

区 分	保 証 承 諾								保 証 債 務 残 高				代 位 弁 済 (元利)			
	5 月 中			5 月 末					5 月 末				5 月 末			
	件数	金 額	前年比	件数	金 額	前年比	構成比	件数	金 額	前年比	構成比	件数	金 額	前年比	構成比	
大分市	173	1,276,790	58.3	361	2,672,070	77.5	39.1	7,471	57,581,228	94.9	42.8	8	50,428	65.6	69.5	
別府市	42	335,350	68.6	97	906,900	90.7	13.3	1,993	16,353,318	95.3	12.1	4	10,736	9.2	14.8	
中津市	31	445,800	191.7	58	722,800	168.0	10.6	1,115	10,315,205	104.6	7.7	2	4,137	311.4	5.7	
日田市	39	217,226	60.2	77	427,096	75.7	6.3	1,405	8,945,843	99.6	6.6	1	540	14.2	0.7	
佐伯市	37	340,500	259.3	62	531,500	159.4	7.8	997	8,468,434	91.2	6.3					
臼杵市	19	121,000	108.2	34	221,990	111.1	3.2	522	5,091,093	94.3	3.8					
津久見市	6	13,800	162.4	14	142,350	365.0	2.1	230	1,617,793	90.8	1.2					
竹田市	20	83,000	54.6	29	180,500	91.4	2.6	371	2,747,652	100.2	2.0					
豊後高田市	6	42,000	56.6	10	58,620	35.8	0.9	262	2,268,238	99.4	1.7					
杵築市	8	40,000	62.5	14	161,500	109.6	2.4	336	2,695,414	94.6	2.0					
宇佐市	14	58,700	42.5	29	193,700	60.0	2.8	675	5,012,409	99.0	3.7					
豊後大野市	14	78,800	88.8	24	123,300	109.6	1.8	400	2,673,377	96.4	2.0					
由布市	12	93,690	258.1	19	196,890	101.3	2.9	597	4,333,942	91.3	3.2					
国東市	7	24,400	76.3	10	44,400	120.0	0.6	217	1,394,948	86.6	1.0	2	6,706	1,028.1	9.2	
東国東郡 姫島村								6	18,562	53.3	-					
速見郡 日出町	6	24,200	75.6	15	102,200	172.3	1.5	289	2,114,903	94.2	1.6					
玖珠郡 九重町	6	87,800	4,390.0	7	94,800	1,896.0	1.4	199	1,660,062	93.8	1.2					
玖珠郡 玖珠町	10	20,150	34.4	17	52,250	61.8	0.8	221	1,391,286	91.9	1.0					
合計	450	3,303,206	78.6	877	6,832,866	93.1	100.0	17,306	134,683,705	95.7	100.0	17	72,547	16.9	100.0	

金融機関別保証状況 (令和1年5月)

(単位：千円・%)

区分	保証承諾							保証債務残高				代位弁済 (元利)			
	5月中			5月末				5月末				5月末			
	件数	金額	前年比	件数	金額	前年比	構成比	件数	金額	前年比	構成比	件数	金額	前年比	構成比
三井住友銀行	1	20,000	—	1	20,000	—	0.3	24	268,507	79.4	0.2				
みずほ銀行								4	74,281	82.4	0.1				
三菱UFJ銀行				3	90,000	900.0	1.3	19	185,638	61.7	0.1	1	13,104	—	18.1
(都市銀行)	1	20,000	—	4	110,000	1100.0	1.6	47	528,426	72.5	0.4	1	13,104	234.1	18.1
大分銀行	139	1,135,280	87.2	263	2,133,960	86.3	31.2	5,298	47,104,003	92.5	35.0	5	7,435	2.3	10.2
伊予銀行	8	113,300	69.5	19	287,240	124.3	4.2	482	6,077,970	93.5	4.5				
福岡銀行	1	5,000	7.1	1	5,000	5.6	0.1	103	1,105,084	90.8	0.8				
筑邦銀行	2	20,000	51.3	4	38,000	97.4	0.6	118	1,067,127	106.9	0.8				
親和銀行								1	22,740	80.8	—				
宮崎銀行								4	22,988	74.4	—				
肥後銀行								22	194,074	87.7	0.1				
西日本シティ銀行	4	28,000	17.7	11	122,000	77.1	1.8	286	2,990,030	99.2	2.2				
北九州銀行	4	140,000	280.0	12	255,000	142.9	3.7	121	3,034,430	101.7	2.3				
(地方銀行)	158	1,441,580	80.9	310	2,841,200	89.6	41.6	6,435	61,618,446	93.4	45.8	5	7,435	2.0	10.2
豊和銀行	131	828,006	82.8	227	1,487,916	93.0	21.8	3,709	27,511,177	100.3	20.4	3	10,302	26.8	14.2
宮崎太陽銀行								23	225,123	79.2	0.2				
愛媛銀行	5	25,600	49.7	7	40,600	68.2	0.6	87	313,097	109.6	0.2				
熊本銀行															
(第二地銀協加盟行)	136	853,606	80.9	234	1,528,516	91.8	22.4	3,819	28,049,397	100.2	20.8	3	10,302	26.8	14.2
大分信用金庫	43	271,990	99.2	89	465,590	91.8	6.8	1,889	10,026,271	93.7	7.4	3	12,198	—	16.8
大分みらい信用金庫	43	368,530	74.9	96	1,003,050	109.7	14.7	2,435	17,866,080	98.5	13.3	4	23,371	2316.9	32.2
日田信用金庫	12	61,600	59.6	29	134,310	70.2	2.0	458	1,849,866	93.5	1.4				
福岡ひびき信用金庫								1	304	63.6	—				
(信用金庫)	98	702,120	80.8	214	1,602,950	99.4	23.5	4,783	29,742,521	96.5	22.1	7	35,569	3526.1	49.0
大分県信用組合	57	285,900	67.4	114	718,200	89.4	10.5	2,138	13,874,292	97.5	10.3	1	6,138	194.7	8.5
横浜幸銀信用組合								10	93,549	86.5	0.1				
朝銀西信用組合															
(信用協同組合)	57	285,900	67.4	114	718,200	89.4	10.5	2,148	13,967,841	97.4	10.4	1	6,138	194.7	8.5
商工組合中央金庫				1	32,000	42.1	0.5	74	777,075	80.6	0.6				
(商工組合中央金庫)				1	32,000	42.1	0.5	74	777,075	80.6	0.6				
べっぴん日出農業協同組合															
(農業協同組合)															
大分県信用農業協同組合															
(農業協同組合連合会)															
三井住友信託銀行															
(信託銀行)															
整理回収機構															
(その他)															
合計	450	3,303,206	78.6	877	6,832,866	93.1	100.0	17,306	134,683,705	95.7	100.0	17	72,547	16.9	100.0

※代理貸は代理金融機関に含まれていません。

金融機関店舗別保証利用状況

(令和1年5月)

■保証債務残高

【都市銀行・地方銀行・第二地方銀行】

単位：百万円・%

順位	金融機関	件数	金額	前年比
1	豊和銀行 本店	349	3,611	95.5
2	大分銀行 本店	187	3,263	86.4
3	伊予銀行 大分	159	2,592	95.1
4	大分銀行 別府	224	2,589	83.7
5	大分銀行 臼杵	168	2,367	91.5
6	大分銀行 中津	186	2,209	99.0
7	北九州銀行 大分	75	2,175	94.7
8	大分銀行 佐伯	177	1,878	95.2
9	大分銀行 鉄輪	175	1,691	114.0
10	豊和銀行 日田	216	1,639	117.1
11	豊和銀行 鶴崎	144	1,560	89.7
12	大分銀行 日田	241	1,550	92.2
13	豊和銀行 別府	179	1,521	105.4
14	大分銀行 鶴崎	169	1,466	80.0
15	大分銀行 ソーリン	167	1,279	97.9
16	大分銀行 竹田	123	1,185	101.4
17	大分銀行 南	118	1,171	98.1
18	豊和銀行 下郡	118	1,161	100.9
19	豊和銀行 南大分	128	1,104	118.3
20	大分銀行 宇佐	128	1,092	97.7
21	大分銀行 別府北浜	109	1,089	89.7
22	筑邦銀行 日田	117	1,064	107.0
23	大分銀行 湯布院	103	1,046	108.2
24	大分銀行 杵築	105	958	88.2
25	大分銀行 佐伯駅前	71	951	91.2
26	伊予銀行 佐伯	80	927	82.2
27	伊予銀行 別府	67	885	92.7
28	大分銀行 ここのえ	82	882	97.0
29	豊和銀行 大在	90	879	118.3
30	豊和銀行 県庁前	112	871	103.7

【信用金庫・信用組合】

単位：百万円・%

順位	金融機関	件数	金額	前年比
1	みらい信金 高城	154	1,361	83.1
2	みらい信金 石垣	145	1,127	91.3
3	みらい信金 府内中央	121	1,125	94.8
4	みらい信金 鶴崎森町	123	1,095	133.9
5	みらい信金 本店	113	1,057	98.5
6	みらい信金 東大分	122	1,038	91.6
7	大分信金 本店	109	965	89.5
8	みらい信金 湯布院	132	896	89.7
9	大分県信組 玖珠	146	891	90.9
10	大分県信組 本店	106	869	91.2
11	大分県信組 中津	95	859	103.6
12	日田信金 本店	181	823	112.8
13	みらい信金 大分	111	820	96.6
14	大分信金 府内町	150	800	81.2
15	大分県信組 下郡	113	792	116.6
16	みらい信金 南大分	108	764	124.7
17	大分県信組 湯布院	109	737	88.4
18	大分県信組 日田	106	714	101.0
19	大分信金 臼杵	96	701	84.4
20	大分県信組 別府	91	673	97.6
21	みらい信金 荘園	83	669	113.2
22	みらい信金 鶴居	87	666	102.0
23	大分県信組 竹田	131	653	96.9
24	大分県信組 佐伯	86	634	85.3
25	大分信金 新屋敷	122	632	106.2
26	大分信金 佐伯	109	585	100.4
27	大分県信組 高田	67	570	89.7
28	みらい信金 鉄輪	89	563	99.4
29	みらい信金 如水	86	560	95.9
30	大分信金 高城	101	559	97.4

■保証利用企業者数

【全金融機関】

順位	金融機関	先数
1	豊和銀行 本店	207
2	大分銀行 日田	163
3	大分銀行 別府	152
4	日田信金 本店	134
5	豊和銀行 日田	129
6	大分銀行 佐伯	127
7	大分銀行 ソーリン	125
8	大分銀行 本店	122
8	大分銀行 中津	122
10	豊和銀行 別府	121
11	大分銀行 臼杵	116
11	大分銀行 鶴崎	116
13	大分銀行 鉄輪	114
14	伊予銀行 大分	110
15	大分信金 府内町	109
16	大分県信組 玖珠	108
17	みらい信金 石垣	104
18	みらい信金 高城	103
19	大分銀行 宇佐	100
20	みらい信金 鶴崎森町	94
20	大分信金 新屋敷	94
22	みらい信金 湯布院	92
23	大分県信組 竹田	91
24	大分銀行 竹田	89
25	大分銀行 三重	88
25	豊和銀行 宇佐	88
27	みらい信金 大分	87
28	大分銀行 日岡	86
29	大分信金 わさだ	84
30	みらい信金 府内中央	83
30	みらい信金 南大分	83

※上位30店舗を表示しています。

※代理貸は代理金融機関に含みます。

※次の金融機関については、()内の表記とさせていただきます。

大分信用金庫(大分信金)、大分みらい信用金庫(みらい信金)、大分県信用組合(大分県信組)

タンゴ
「**継続型短期保証5000(略称: Tan5・5000)**」のご案内


～申込受付は令和1年7月末まで！！

本保証は、運転資金の一部について定時償還を伴わない短期資金を**最長で5年間継続**してご利用いただけます。
 なお、本保証をご利用いただくためには、資格要件を満たす必要があります。
 詳しくは保証部までお気軽にご相談ください。

借入限度額	5,000万円以内、かつ直近決算における平均月商以内。※1申込人につき1口
保証期間	1年以内 但し、初回利用時の保証期間の終期は、確定決算の申告期限から概ね2か月以内とし、以降の更新時における終期は1年以内とします。
返済方法	一括返済
担保	必要に応じて徴求
保証人	原則として法人代表者以外の保証人は不要
信用保証料率	普通保証または制度融資に定める料率
貸付利率	金融機関所定または制度融資に定める利率
更新期限	令和6年7月31日
その他	「継続型短期保証(Tan5、Tan5・2000)」との併用不可
申込受付期限	令和1年7月31日

【お問い合わせ先】保証部 保証一課：097-532-8246 保証二課：097-532-8247

部署名		TEL&FAX番号		業務内容	
総務部 (大分県中小企業会館3階)	総務課	TEL	097-532-8336	総務、庶務、経理、労務、人事、研修、保証料受入	
		FAX	097-538-0862		
	企画情報課	TEL	097-532-8348	企画、広報、広聴、情報処理、システム管理	
		FAX	097-538-0872		
保証部 (大分県信用保証協会別館3階)	保証一課	TEL	097-532-8246	保証審査、金融相談、創業支援	大分市、由布市、豊後大野市、竹田市、臼杵市
		FAX	097-538-0871		
	保証二課	TEL	097-532-8247		上記以外の地区
		FAX	097-538-0865		
	経営支援課	TEL	097-532-8296	経営支援、再生支援、条件変更、専門家派遣	
		FAX	097-538-0871		
事務管理課	TEL	097-532-8265	保証事務		
	FAX	097-538-0871			
管理部 (大分県中小企業会館2階)	債権管理課	TEL	097-532-8297	期中管理、代位弁済、保険金請求、回収、訴訟関係	
		FAX	097-538-0896		
監査室 (大分県中小企業会館3階)		TEL	097-532-8348	内部監査、コンプライアンス、危機管理	
		FAX	097-538-0872		



〒870-0026 大分市金池町3丁目1番64号
 大分県中小企業会館内
 ホームページ <http://www.oita-cgc.or.jp/>

