


保証月報

(令和5年5月)



【CONTENTS】

- P 1 令和5年5月の保証概況
- P 2 お知らせ、業種別保証状況
- P 3 制度別保証状況
- P 4 制度別保証状況、市町村別保証状況
- P 5 金融機関別保証状況
- P 6 金融機関店舗別保証利用状況
- 裏表紙 お知らせ

《保証月報をご覧くださいにあたってのご注意》

※個々の金額は、円単位の数字を百円又は十万円で四捨五入し、千円又は百万円単位に直したものです。そのため、個々の金額の合計が、合計の金額にならない場合があります。

※構成比の数字は、小数第二位を四捨五入したものです。そのため、個々の構成比の合計が100%にならない場合があります。

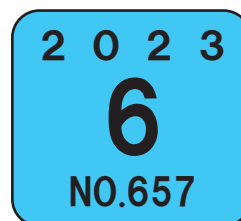
※比率が10,000.0%以上のときは「*****」を表示しています。

なお、ご不明な点等がありましたら総務部企画情報課までお問い合わせください。

©光プロダクション



大分県信用保証協会



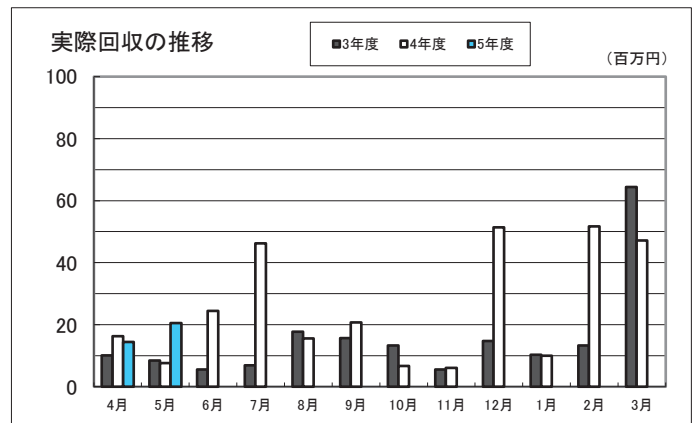
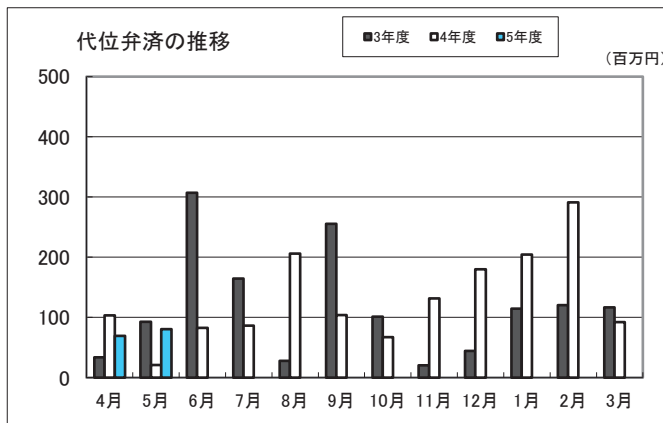
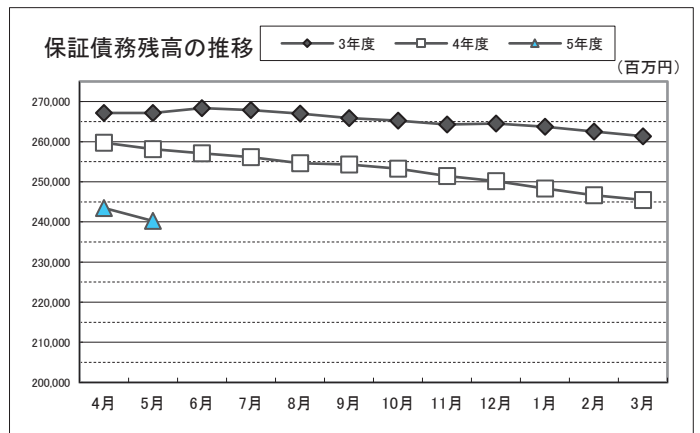
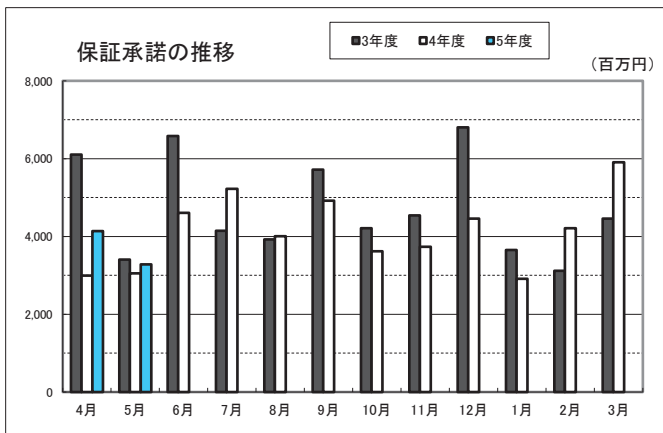
令和5年5月の保証概況

(単位：千円・%)

区分	5月中				5月末				
	件数	金額	対前年比		件数	金額	対前年比		
			件数	金額			件数	金額	
保証申込	400	3,648,547	100.8	112.4	790	7,207,649	108.5	115.6	
保証承諾	責任共有対象	276	2,710,987	138.7	135.7	547	5,649,600	137.8	140.8
	責任共有対象外	118	569,172	64.1	53.8	255	1,765,607	82.3	86.7
	合計	394	3,280,159	102.9	107.4	802	7,415,207	113.4	122.6
保証債務残高	責任共有対象					10,398	100,029,190	96.6	94.5
	責任共有対象外					17,185	140,205,695	98.8	92.0
	合計					27,583	240,234,885	97.9	93.0
代位弁済	19	80,434	316.7	386.8	31	149,709	172.2	120.6	
回収		20,524		269.6		34,989		146.5	

保証利用企業者数	17,155 企業	令和5年 3月末	17,323 企業	-168 企業
保証利用企業先利用度	49.4%			

※先数利用度は、総務省「経済センサス活動調査」(平成28年)を中小企業庁で再編加工した中小企業者数を参照。(中小企業者数34,711企業)



経営者保証を不要とする取り扱いのご案内

経営者保証ガイドラインに基づいた基準を満たす方を対象に、経営者保証を不要とする取り扱い（「金融機関連携型」、「財務要件型」、「担保充足型」）をご用意しております。

また、一部保証制度においては、制度独自の要件を満たすことで、経営者保証を不要とする取り扱いが可能な場合があります。

詳しくは、以下の担当部署にお問い合わせください。

【詳しいお問い合わせ先】 保証部 保証一課 TEL：097-532-8246
保証二課 TEL：097-532-8247

業種別保証状況（令和5年5月）

（単位：千円・％）

区分	保証承諾								保証債務残高				代位弁済（元利）			
	5月中			5月末				5月末				5月末				
	件数	金額	前年比	件数	金額	前年比	構成比	件数	金額	前年比	構成比	件数	金額	前年比	構成比	
製造業	55	454,282	123.4	96	863,243	131.4	11.6	3,275	32,126,102	91.2	13.4					
・食料品工業	10	43,250	151.8	17	127,510	168.7	1.7	581	6,658,962	95.3	2.8					
・繊維品工業	1	500	0.5	2	10,500	8.9	0.1	90	953,299	89.5	0.4					
・木材木製品工業	5	40,792	302.2	6	48,792	145.6	0.7	246	2,583,769	87.7	1.1					
・家具建具工業	5	82,000	410.0	8	125,000	403.2	1.7	147	1,307,158	85.5	0.5					
・紙工業				1	8,001	—	0.1	23	214,561	91.2	0.1					
・印刷製本業	3	20,500	113.9	5	33,400	111.3	0.5	158	1,690,366	86.4	0.7					
・化学工業	3	18,000	—	5	34,200	—	0.5	37	567,552	90.4	0.2					
・石油石炭製品工業																
・ゴム・プラスチック工業				2	77,500	79.4	1.0	71	1,102,658	93.1	0.5					
・ゴム製品製造業								14	197,202	95.2	0.1					
・皮革工業																
・窯業	2	8,000	—	2	8,000	188.2	0.1	109	1,263,872	79.8	0.5					
・機械工業				2	20,500	42.3	0.3	216	2,733,064	91.7	1.1					
・電気機器工業	3	32,940	—	6	42,140	1404.7	0.6	96	1,668,532	101.1	0.7					
・車両工業								62	1,066,786	72.0	0.4					
・船舶工業								130	1,269,717	101.1	0.5					
・金属工業	1	3,000	8.8	2	23,000	60.0	0.3	204	2,360,721	89.6	1.0					
・その他の工業	20	194,800	254.6	33	269,200	186.9	3.6	918	5,244,292	93.8	2.2					
・ソフトウェア業	1	7,500	100.0	4	32,500	433.3	0.4	146	1,155,073	94.6	0.5					
・情報処理サービス業	1	3,000	—	1	3,000	—	—	27	88,519	86.0	—					
農林漁業	2	5,000	15.5	7	39,100	99.7	0.5	185	1,219,177	100.7	0.5					
鉱業	2	45,000	—	3	65,000	—	0.9	26	528,556	89.2	0.2					
建設業	104	769,878	80.6	204	1,629,373	98.1	22.0	6,780	61,057,198	93.4	25.4	5	5,537	196.2	3.7	
卸売業	31	439,250	116.9	69	936,101	152.8	12.6	2,089	25,312,390	92.3	10.5	4	21,789	302.1	14.6	
小売業	63	701,750	170.2	141	1,428,168	150.7	19.3	4,331	32,059,793	93.8	13.3	10	68,675	582.3	45.9	
飲食業	36	133,850	90.6	62	372,490	83.1	5.0	2,753	12,388,303	91.7	5.2	8	39,430	228.8	26.3	
運送倉庫業	10	75,392	87.8	33	418,058	169.7	5.6	880	12,343,908	93.4	5.1					
サービス業	78	565,934	101.8	165	1,505,691	124.8	20.3	6,133	53,945,934	94.0	22.5	4	14,279	18.3	9.5	
不動産業	13	89,823	89.9	21	152,983	73.1	2.1	998	8,154,022	93.4	3.4					
その他の産業				1	5,000	22.7	0.1	133	1,099,501	81.2	0.5					
合計	394	3,280,159	107.4	802	7,415,207	122.6	100.0	27,583	240,234,885	93.0	100.0	31	149,709	120.6	100.0	

制度別保証状況（令和5年5月）

大分県信用保証協会の制度

（単位：千円・％）

区 分	保 証 承 諾							保 証 債 務 残 高				代 位 弁 済 (元利)			
	5 月 中			5 月 末				5 月 末				5 月 末			
	件数	金 額	前年比	件数	金 額	前年比	構成比	件数	金 額	前年比	構成比	件数	金 額	前年比	構成比
普通保証	42	378,380	65.8	81	713,130	65.7	9.6	1,883	19,800,663	86.4	8.2	4	30,249	724.0	20.2
（うちQ・W保証）	(2)	(3,000)	-	(3)	(6,000)	-	(0.1)	(7)	(17,706)	(48.9)	-	(1)	(10,128)	-	(6.8)
（うちS・S保証）	(22)	(148,080)	(87.1)	(43)	(268,630)	(95.0)	(3.6)	(731)	(3,025,483)	(109.5)	(1.3)	(1)	(2,122)	-	(1.4)
小口零細企業保証								20	36,056	73.0	-				
根保証								6	102,000	103.0	-				
益年末資金保証															
当座貸越根保証	5	140,000	112.9	10	253,000	79.3	3.4	225	5,934,734	87.1	2.5				
新事業応援当座貸越根保証				2	22,000	58.6	0.3	4	46,076	48.2	-				
事業者カードローン根保証	14	53,000	41.4	25	105,000	55.0	1.4	402	2,648,200	94.4	1.1				
スモール300	18	31,000	134.8	32	63,500	124.5	0.9	414	821,001	85.5	0.3	1	1,520	-	1.0
経営安定関連保証				1	4,239	77.1	0.1	72	1,864,687	87.9	0.8				
創業関連保証								13	30,130	101.8	-				
中小企業特定社債保証								16	609,920	94.0	0.3				
流動資産担保保証	1	3,520	100.0	1	3,520	100.0	-	6	159,520	70.4	0.1				
緊急保証制度								33	838,917	86.6	0.3				
事業再生計画実施関連保証								49	616,410	88.2	0.3	1	1,352	-	0.9
事業再生計画実施関連保証(感染)								2	25,170	-	-				
危機関連保証								3	150,627	90.1	0.1				
スクラム(税理士連携)								1	7,144	87.6	-				
伴走支援型特別保証	3	66,730	97.7	11	162,468	237.8	2.2	27	446,528	924.7	0.2				
ちくぎんDXローン								4	26,000	-	-				
けんしんDXローン				1	20,000	-	0.3	7	44,493	-	-				
その他								114	801,876	64.1	0.3				
小 計	83	672,630	69.4	164	1,346,857	73.6	18.2	3,301	35,010,152	87.7	14.6	6	33,122	792.7	22.1

大分県の制度

中小企業振興資金	25	206,943	94.3	54	429,093	92.2	5.8	759	5,372,814	73.8	2.2	1	909	12.0	0.6
小口零細企業保証 普通貸付	32	76,010	86.6	57	161,016	107.3	2.2	1,055	2,027,514	87.2	0.8	3	2,226	13.9	1.5
地域産業振興資金								384	969,016	50.5	0.4				
（うち災害特別・平成28熊本地震）								(338)	(626,402)	(40.8)	(0.3)				
（うち低燃費車両等導入）								(2)	(23,360)	-	-				
中小企業経営改善資金								3	27,684	67.1	-				
中小企業活性化資金	5	23,780	15.9	18	139,922	49.0	1.9	1,235	10,736,249	74.2	4.5	1	10,462	1343.9	7.0
（うち経営環境変動対応）				(1)	(20,000)	-	(0.3)	(11)	(145,758)	-	(0.1)				
国際要求規格対応支援資金								1	251	88.4	-				
創造的企業育成支援資金								9	140,259	68.2	0.1				
チャレンジ中小企業応援資金								18	142,472	72.1	0.1	1	10,101	-	6.7
創業支援資金	5	12,290	33.2	9	40,090	72.9	0.5	251	599,070	108.8	0.2	1	2,519	76.8	1.7
事業引継円滑化資金								1	39,575	100.0	-				
中小企業円滑化借換資金								14	193,953	89.5	0.1				
おんせん県魅力アップサポート資金	15	250,442	443.3	30	377,442	275.2	5.1	445	4,444,288	91.2	1.8	3	41,353	474.0	27.6
災害復旧資金	特別融資 知事指定							1	5,200	100.0	-				
								3	53,557	81.1	-				
事業承継資金	2	9,000	-	2	9,000	-	0.1	19	306,861	152.3	0.1				
新型コロナウイルス緊急対策特別資金	33	195,800	21.9	73	415,068	23.9	5.6	5,760	49,319,507	92.0	20.5	8	17,574	58.0	11.7
がんばろう！おおいた資金繰り応援資金								11,214	105,235,448	85.4	43.8	6	28,603	64.1	19.1
定時返済不要短期資金	56	357,140	165.3	111	963,758	169.1	13.0	532	5,609,729	212.4	2.3				
社会経済再活性化資金								372	5,306,250	208.6	2.2				
経営改善借換資金	100	1,308,024	-	202	3,068,151	-	41.4	372	6,023,621	-	2.5				
事業リスタート支援資金								5	97,071	121.9	-				
小 計	273	2,439,429	122.0	556	5,603,540	137.3	75.6	22,453	196,650,388	91.7	81.9	24	113,747	94.8	76.0

※(Q・W保証)、(S・S保証)、(経営環境変動対応)、(災害特別・平成28熊本地震、低燃費車両等導入)、は、それぞれ普通保証、大分県中小企業活性化資金、大分県地域産業振興資金に含まれています。

市町村の制度

区 分	保 証 承 諾							保 証 債 務 残 高				代 位 弁 済 (元利)				
	5 月 中			5 月 末				5 月 末				5 月 末				
	件数	金 額	前年比	件数	金 額	前年比	構成比	件数	金 額	前年比	構成比	件数	金 額	前年比	構成比	
大分市	小規模企業者事業資金	23	102,800	478.1	43	174,060	407.2	2.3	570	1,167,607	102.5	0.5				
	中小企業者事業資金	3	35,000	100.0	4	59,000	140.5	0.8	183	1,097,332	76.2	0.5	1	2,840	-	1.9
	環境保全資金								2	2,382	65.8	-				
	開業資金				1	2,000	6.8	-	221	455,482	116.6	0.2				
	開業資金 (SSS保証)	1	3,000	-	2	5,000	-	0.1	2	5,000	-	-				
	経営安定化資金	1	3,000	-	2	19,000	-	0.3	2	18,809	-	-				
	経営安定化資金 (緊急支援)				13	151,500	-	2.0	510	5,064,974	-	2.1				
	災害対応資金								1	2,342	-	-				
別府市	中小企業合理化資金								12	35,254	80.5	-				
	中小企業経営安定資金								10	22,830	50.5	-				
	中小企業開業資金								11	38,078	161.8	-				
	小規模企業者振興資金															
	年末年始特別資金															
中津市創業資金								7	10,168	98.6	-					
日田市	振興資金	5	10,800	308.6	9	27,700	389.0	0.4	152	305,310	98.2	0.1				
	開業資金								8	14,225	167.0	-				
	女性若者シニア支援資金	2	6,600	-	2	6,600	132.0	0.1	36	73,654	99.6	-				
	新事業展開資金															
	振興資金特別融資								1	3,671	47.5	-				
季節資金								15	39,300	154.1	-					
佐伯市中小企業振興資金	1	5,000	-	1	5,000	-	0.1	15	36,903	158.2	-					
臼杵市中小企業振興資金								13	55,683	111.5	-					
津久見市中小企業振興資金								1	1,000	100.0	-					
豊後高田市中小企業事業資金	1	1,600	-	1	1,600	80.0	-	24	36,132	100.8	-					
杵築市中小企業振興資金	1	300	-	1	300	-	-	9	17,384	58.5	-					
宇佐市中小企業振興資金								1	812	67.2	-					
豊後大野市中小企業振興資金								4	14,973	100.6	-					
玖珠町中小企業・小規模事業者振興資金				3	13,050	372.9	0.2	19	55,041	203.4	-					
小 計	38	168,100	196.6	82	464,810	335.9	6.3	1,829	8,574,345	231.4	3.6	1	2,840	-	1.9	
合 計	394	3,280,159	107.4	802	7,415,207	122.6	100.0	27,583	240,234,885	93.0	100.0	31	149,709	120.6	100.0	

市町村別保証状況 (令和5年5月)

(単位: 千円・%)

区 分	保 証 承 諾							保 証 債 務 残 高				代 位 弁 済 (元利)			
	5 月 中			5 月 末				5 月 末				5 月 末			
	件数	金 額	前年比	件数	金 額	前年比	構成比	件数	金 額	前年比	構成比	件数	金 額	前年比	構成比
大分市	158	1,346,574	84.5	339	3,039,335	103.4	41.0	11,729	103,188,443	93.5	43.0	18	86,558	279.1	57.8
別府市	37	307,492	146.2	82	810,992	126.0	10.9	2,677	27,146,720	94.2	11.3	1	1,385	1.8	0.9
中津市	17	152,800	56.7	39	463,100	102.5	6.2	2,010	18,639,850	89.6	7.8	3	15,466	-	10.3
日田市	52	454,300	309.5	84	742,978	240.5	10.0	1,987	16,221,340	93.7	6.8	2	1,634	-	1.1
佐伯市	23	245,200	167.4	39	444,000	140.7	6.0	1,861	14,977,777	91.1	6.2				
臼杵市	17	126,410	115.1	34	263,357	98.6	3.6	929	7,972,608	96.2	3.3	3	42,729	-	28.5
津久見市	13	115,920	291.3	18	173,920	186.4	2.3	377	2,934,681	96.1	1.2				
竹田市	6	65,500	60.1	15	197,250	127.3	2.7	499	4,537,675	94.0	1.9				
豊後高田市	10	71,250	234.2	23	299,641	760.1	4.0	491	4,117,839	90.3	1.7				
杵築市	11	37,588	190.8	18	100,188	90.8	1.4	502	4,709,365	94.1	2.0				
宇佐市	17	157,183	94.3	41	341,453	132.5	4.6	1,331	9,941,895	89.7	4.1				
豊後大野市	9	67,400	142.8	16	119,550	139.5	1.6	598	4,849,506	91.0	2.0				
由布市	5	26,150	93.4	11	45,390	21.8	0.6	964	8,838,985	95.8	3.7	4	1,938	68.7	1.3
国東市	4	15,000	107.1	12	87,051	270.3	1.2	494	3,450,232	97.1	1.4				
東国東郡 姫島村								8	43,026	92.7	-				
速見郡 日出町	8	47,100	65.2	12	75,660	86.8	1.0	448	3,867,541	93.3	1.6				
玖珠郡 九重町	5	37,792	137.9	12	170,792	561.8	2.3	266	2,165,446	89.0	0.9				
玖珠郡 玖珠町	2	6,500	27.1	7	40,550	162.2	0.5	412	2,631,956	92.0	1.1				
合計	394	3,280,159	107.4	802	7,415,207	122.6	100.0	27,583	240,234,885	93.0	100.0	31	149,709	120.6	100.0

金融機関別保証状況 (令和5年5月)

(単位：千円・%)

区分	保証承諾							保証債務残高				代位弁済 (元利)			
	5月中			5月末				5月末				5月末			
	件数	金額	前年比	件数	金額	前年比	構成比	件数	金額	前年比	構成比	件数	金額	前年比	構成比
三井住友銀行								16	366,288	85.6	0.2				
みずほ銀行								6	132,562	211.5	0.1				
三菱UFJ銀行								9	121,642	94.6	0.1				
りそな銀行								1	28,000	77.8	—				
(都市銀行)								32	648,492	99.0	0.3				
大分銀行	118	963,288	91.9	243	2,197,523	99.9	29.6	8,208	82,275,334	90.2	34.2	7	37,967	230.7	25.4
伊予銀行	11	212,000	90.4	20	398,000	130.7	5.4	682	10,673,331	97.7	4.4				
福岡銀行	1	50,000	142.9	2	75,000	125.0	1.0	180	2,603,165	96.0	1.1				
筑邦銀行	6	135,000	1173.9	10	230,000	1703.7	3.1	202	2,176,820	91.8	0.9				
宮崎銀行								13	164,932	87.6	0.1				
肥後銀行	1	20,000	35.7	1	20,000	35.7	0.3	40	528,913	96.7	0.2				
西日本シティ銀行	8	56,900	76.5	12	86,100	80.9	1.2	708	10,132,154	91.9	4.2				
北九州銀行	1	2,000	—	9	168,000	373.3	2.3	136	2,797,137	85.6	1.2				
(地方銀行)	146	1,439,188	98.6	297	3,174,623	114.0	42.8	10,169	111,351,784	91.1	46.4	7	37,967	230.7	25.4
豊和銀行	101	751,344	117.3	203	1,567,124	135.5	21.1	4,891	43,697,465	96.0	18.2	16	31,948	214.8	21.3
宮崎太陽銀行								65	504,735	94.1	0.2				
愛媛銀行				1	10,000	35.7	0.1	84	373,605	82.0	0.2				
熊本銀行								1	37,498	93.7	—				
(第二地銀協加盟行)	101	751,344	116.5	204	1,577,124	132.7	21.3	5,041	44,613,303	95.8	18.6	16	31,948	214.8	21.3
大分信用金庫	35	174,500	67.1	73	421,256	76.0	5.7	3,175	16,899,422	93.3	7.0				
大分みらい信用金庫	47	598,066	143.9	107	1,266,035	131.2	17.1	4,093	31,291,453	95.2	13.0	6	48,301	61.9	32.3
日田信用金庫	15	57,120	132.8	24	126,920	169.0	1.7	685	3,247,037	94.1	1.4				
福岡ひびき信用金庫								1	892	—	—				
(信用金庫)	97	829,686	115.5	204	1,814,211	113.8	24.5	7,954	51,438,804	94.5	21.4	6	48,301	61.9	32.3
大分県信用組合	50	259,941	112.3	96	833,249	172.9	11.2	4,308	31,430,279	93.8	13.1	2	31,493	273.9	21.0
横浜幸銀信用組合								13	83,738	91.2	—				
朝銀西信用組合								23	206,788	94.9	0.1				
(信用協同組合)	50	259,941	112.3	96	833,249	172.9	11.2	4,344	31,720,804	93.8	13.2	2	31,493	273.9	21.0
商工組合中央金庫				1	16,000	—	0.2	42	412,158	89.4	0.2				
(商工組合中央金庫)				1	16,000	—	0.2	42	412,158	89.4	0.2				
べっぴん日出農業協同組合															
(農業協同組合)															
大分県信用農業協同組合								1	49,540	—	—				
(農業協同組合連合会)								1	49,540	—	—				
三井住友信託銀行															
(信託銀行)															
整理回収機構															
(その他)															
合計	394	3,280,159	107.4	802	7,415,207	122.6	100.0	27,583	240,234,885	93.0	100.0	31	149,709	120.6	100.0

※代理貸は代理金融機関に含まれていません。

金融機関店舗別保証利用状況

(令和5年5月)

■保証債務残高

【都市銀行・地方銀行・第二地方銀行】

(単位：百万円・%)

順位	金融機関	件数	金額	前年比
1	大分銀行 本店	460	6,226	93.2
2	大分銀行 中津	484	5,872	142.0
3	豊和銀行 本店	431	5,203	96.8
4	伊予銀行 大分	223	4,257	97.9
5	大分銀行 別府	313	3,942	100.0
6	大分銀行 佐伯	362	3,389	85.8
7	大分銀行 日田	376	3,253	92.1
8	大分銀行 日岡	342	3,139	196.5
9	大分銀行 ソーリン	390	2,969	75.6
10	大分銀行 臼杵	233	2,967	93.5
11	大分銀行 三重	243	2,655	115.4
12	西日本シティ 別府	135	2,570	98.3
13	西日本シティ 大分	148	2,567	84.6
14	豊和銀行 日田	258	2,397	96.7
15	大分銀行 宇佐	286	2,364	129.6
16	大分銀行 鉄輪	173	2,230	93.9
17	大分銀行 鶴崎	204	2,218	82.6
18	筑邦銀行 日田	202	2,177	91.8
19	大分銀行 別府北浜	179	2,133	91.2
20	大分銀行 古国府	162	2,127	87.2
21	豊和銀行 別府	182	2,081	94.3
22	大分銀行 竹田	196	2,072	91.1
23	大分銀行 下郡	180	1,996	89.9
24	大分銀行 南	169	1,985	93.4
25	豊和銀行 中津	222	1,907	95.9
26	西日本シティ 日田	161	1,895	101.7
27	豊和銀行 下郡	181	1,887	96.5
28	大分銀行 湯布院	144	1,881	91.1
29	北九州銀行 大分	86	1,875	83.8
30	西日本シティ 宇佐	153	1,699	85.8

【信用金庫・信用組合】

(単位：百万円・%)

順位	金融機関	件数	金額	前年比
1	大分県信組 本店	251	2,292	98.1
2	みらい信金 湯布院	271	2,186	98.8
3	みらい信金 石垣	214	1,979	104.4
4	みらい信金 東大分	239	1,972	103.2
5	大分県信組 佐伯	193	1,972	93.0
6	みらい信金 鶴崎森町	204	1,939	108.1
7	みらい信金 高城	216	1,911	84.5
8	大分県信組 玖珠	295	1,898	88.6
9	みらい信金 南大分	205	1,816	112.2
10	大分信金 臼杵	316	1,658	95.3
11	大分信金 本店	187	1,653	90.1
12	大分県信組 中津	156	1,584	90.4
13	みらい信金 本店	161	1,571	93.2
14	みらい信金 大分	201	1,522	87.8
15	大分県信組 湯布院	168	1,520	96.4
16	大分県信組 下郡	150	1,409	91.9
17	みらい信金 滝尾	153	1,397	105.6
18	大分信金 新屋敷	242	1,334	97.4
19	みらい信金 鶴居	170	1,308	83.8
20	大分県信組 高田	151	1,295	93.9
21	みらい信金 如水	147	1,258	95.0
22	みらい信金 府内中央	151	1,233	89.9
23	大分県信組 大分駅前	152	1,224	88.4
24	日田信金 本店	254	1,220	94.8
25	大分県信組 別府	123	1,216	97.7
26	みらい信金 大在	139	1,137	102.1
27	大分信金 佐伯	183	1,115	93.8
28	大分県信組 竹田	167	1,107	94.9
29	みらい信金 日出	146	1,073	94.5
30	大分県信組 杵築	142	1,062	94.3

■保証利用企業者数

【全金融機関】

順位	金融機関	先数
1	大分銀行 中津	320
2	大分銀行 本店	283
3	大分銀行 ソーリン	280
4	豊和銀行 本店	270
5	大分銀行 日田	268
6	大分銀行 日岡	261
7	大分銀行 佐伯	257
8	大分銀行 別府	228
9	大分信金 臼杵	223
10	大分県信組 玖珠	209
11	大分銀行 宇佐	192
12	日田信金 本店	184
13	大分県信組 本店	181
14	大分銀行 三重	180
15	大分信金 新屋敷	169
16	みらい信金 東大分	163
17	みらい信金 湯布院	161
18	大分銀行 臼杵	160
18	豊和銀行 日田	160
20	みらい信金 石垣	159
21	みらい信金 高城	157
22	豊和銀行 中津	156
23	みらい信金 大分	154
24	伊予銀行 大分	152
25	大分銀行 鶴崎	145
25	大分県信組 佐伯	145
27	みらい信金 南大分	144
28	みらい信金 宇佐中央	143
29	大分信金 府内町	140
30	大分銀行 西	137

※上位30店舗を表示しています。

※代理貸は代理金融機関に含みます。

※次の金融機関については、() 内の表記とさせていただきます。

西日本シティ銀行(西日本シティ)、大分信用金庫(大分信金)、大分みらい信用金庫(みらい信金)、日田信用金庫(日田信金)、大分県信用組合(大分県信組)

大分県経営改善借換資金のご案内

コロナ禍で債務が増大した方向けの借換需要に加え新たな資金需要にも対応する保証制度です。

保証限度額	1億円
対象者	県内において事業を営む中小企業者で次の(1)及び(2)を満たす方。 (1) 次の①～③のいずれかを満たす方 ①セーフティネット保証4号の認定を受けた方 ②セーフティネット保証5号の認定を受けた方 ③売上高、売上高利益率または売上高営業利益率が前年同月もしくは直近決算等と比較して5%以上減少している方 (2) 経営行動に係る計画を策定している方
対象資金	運転・設備資金
融資期間	10年以内(据置期間は5年以内)
金利	年1.30%
保証料率	年2.20%以内(国および大分県の補助により当初保証料は実質0%、条件変更によって生じるものは除く) ※経営者保証免除対応を適用する場合0.2%上乗せ(当初保証料は国が補助)
担保等	担保：必要に応じて 保証人：原則として法人代表者(経営者保証を不要とする取り扱いも可能です)
取扱金融機関	大分銀行、豊和銀行、大分信用金庫、大分みらい信用金庫、日田信用金庫、大分県信用組合、伊予銀行、福岡銀行、西日本シティ銀行、北九州銀行、筑邦銀行、宮崎銀行、愛媛銀行大分支店、宮崎太陽銀行、横浜幸銀信用組合大分支店

詳細は、各担当者までお問い合わせください。

【お問い合わせ先】

保証一課:097-532-8246 保証二課:097-532-8247

部署名		TEL&FAX番号		業務内容	
総務部 (大分県中小企業会館3階)	総務課	TEL	097-532-8336	総務、庶務、経理、労務、人事	
		FAX	097-538-0862		
	企画情報課	TEL	097-532-8348	企画、広報、広聴、情報処理、システム管理、研修、保証料受入	
		FAX	097-538-0862		
保証部 (大分県信用保証協会別館3階)	保証一課	TEL	097-532-8246	保証審査、金融相談、創業支援、 専門家派遣、条件変更	大分市、竹田市、 豊後大野市、由布市
		FAX	097-538-0871		
	保証二課	TEL	097-532-8247		上記以外の地区
		FAX	097-538-0865		
	創業・連携推進課	TEL	097-532-8295	創業支援、外部機関連携	
		FAX	097-538-0871		
事務管理課 DX推進室	TEL	097-532-8265	保証事務、書類の電子化		
	FAX	097-538-0871			
経営支援部 (大分県中小企業会館2階)	経営支援一課	TEL	097-532-8296	経営支援、再生支援、 事業承継支援、条件変更、 専門家派遣、期中管理	豊和銀行、大分信用金庫、 大分みらい信用金庫、 日田信用金庫、商工中金
		FAX	097-538-0896		
	経営支援二課	TEL	097-532-8297		大分銀行、大分県信用組合、 県外金融機関
		FAX	097-538-0896		
	管理課	TEL	097-532-8245	管理事務、代位弁済、回収、保険金請求、訴訟	
		FAX	097-538-0896		
監査室 (大分県中小企業会館3階)	TEL	097-532-8348	内部監査、コンプライアンス、危機管理		
	FAX	097-538-0862			



信頼、提案、飛躍、夢またひとつ新時代へ
大分県信用保証協会

〒870-0026 大分市金池町3丁目1番64号
大分県中小企業会館内
ホームページ www.oita-cgc.or.jp

