


保証月報

(令和5年3月)

【CONTENTS】

- ・ P 1 令和5年3月の保証概況
- ・ P 2 お知らせ、業種別保証状況
- ・ P 3 制度別保証状況
- ・ P 4 制度別保証状況、市町村別保証状況
- ・ P 5 金融機関別保証状況
- ・ P 6 金融機関店舗別保証利用状況
- ・ 裏表紙 お知らせ



©光プロダクション

《保証月報をご覧くださいにあたってのご注意》

※個々の金額は、円単位の数字を百円又は十万円円で四捨五入し、千円又は百万円単位に直したものです。そのため、個々の金額の合計が、合計の金額にならない場合があります。

※構成比の数字は、小数第二位を四捨五入したものです。そのため、個々の構成比の合計が100%にならない場合があります。

※比率が10,000.0%以上のときは「*****」を表示しています。

なお、ご不明な点等がありましたら総務部総務企画情報課までお問い合わせください。



大分県信用保証協会

2023

4

NO.655

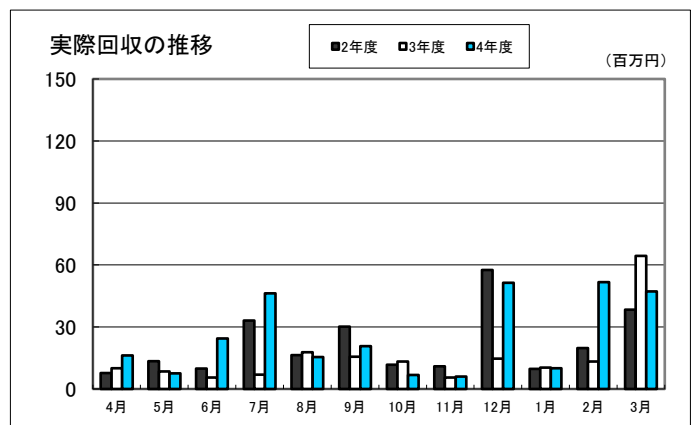
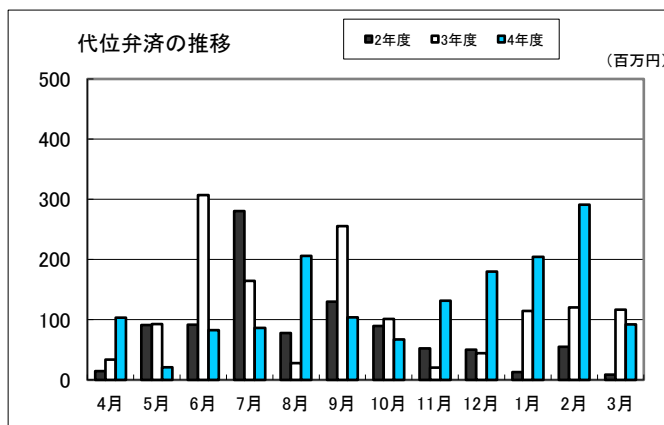
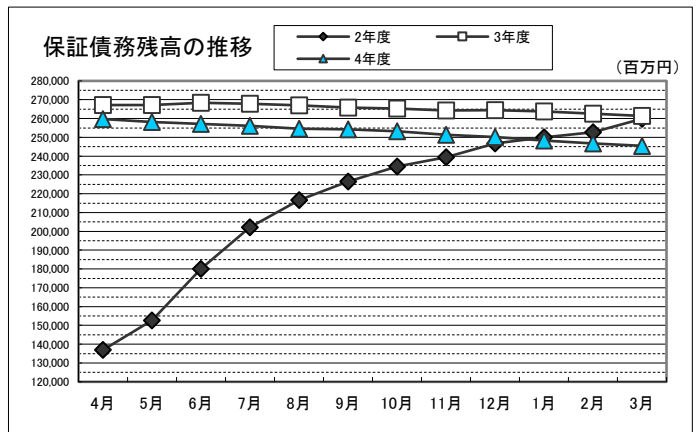
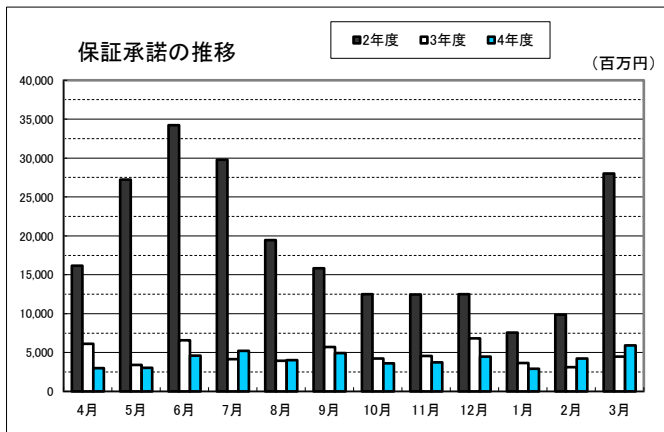
令和5年3月の保証概況

(単位：千円・%)

区分	3月中				3月末				
	件数	金額	対前年比		件数	金額	対前年比		
			件数	金額			件数	金額	
保証申込	493	5,906,954	109.6	134.7	4,968	49,939,081	86.6	93.0	
保証承諾	責任共有対象	270	3,255,388	109.3	112.3	2,956	34,085,146	91.2	92.9
	責任共有対象外	192	2,010,816	90.1	129.0	1,960	14,931,455	70.2	71.0
	合計	462	5,266,204	100.4	118.2	4,916	49,016,601	81.5	85.0
保証債務残高	責任共有対象					10,464	100,901,534	96.2	93.7
	責任共有対象外					17,522	144,574,611	101.0	94.1
	合計					27,986	245,476,145	99.2	93.9
代位弁済	28	92,506	400.0	79.5	209	1,570,096	135.7	112.1	
回収		47,146		73.2		303,792		163.4	

保証利用企業者数	17,323 企業	令和4年 3月末	17,558 企業	-235 企業
保証利用企業先利用度	49.9%			

※先数利用度は、総務省「経済センサスー活動調査」(平成28年)を中小企業庁で再編加工した中小企業者数を参照。(中小企業者数34,711企業)



セーフティネット保証(4号、5号)のご案内

○セーフティネット保証 4号

- ・新型コロナウイルス感染症に係るもの

指定期間：令和2年2月18日 ～ 令和5年6月30日

○セーフティネット保証 5号

令和5年4月1日から令和5年6月30日までの指定業種：512業種

【詳しいお問い合わせ先】 保証部 保証一課 TEL：097-532-8246

保証二課 TEL：097-532-8247

業種別保証状況 (令和5年3月)

(単位：千円・%)

区分	保証承諾							保証債務残高				代位弁済 (元利)			
	3月中			3月末				3月末				3月末			
	件数	金額	前年比	件数	金額	前年比	構成比	件数	金額	前年比	構成比	件数	金額	前年比	構成比
製造業	45	546,562	135.7	555	5,731,969	78.8	11.7	3,330	32,921,976	92.2	13.4	27	357,117	196.7	22.7
・食料品工業	5	57,300	91.6	99	1,059,611	67.1	2.2	585	6,707,809	95.3	2.7	2	7,047	4.6	0.4
・繊維品工業	2	25,000	147.1	18	228,500	126.5	0.5	89	969,324	89.5	0.4				
・木材木製品工業	2	20,000	185.2	45	463,865	106.4	0.9	256	2,688,246	90.0	1.1				
・家具建具工業	5	76,000	126.7	35	384,700	85.8	0.8	151	1,366,768	86.3	0.6	7	167,309	—	10.7
・紙工業				4	50,000	263.2	0.1	23	218,001	89.9	0.1				
・印刷製本業	2	80,000	551.7	30	488,350	105.5	1.0	165	1,749,347	88.9	0.7	4	70,513	3042.6	4.5
・化学工業				6	88,350	46.8	0.2	35	558,802	88.1	0.2				
・石油石炭製品工業															
・ゴム・プラスチック工業	4	40,000	400.0	15	213,081	132.2	0.4	73	1,087,530	91.3	0.4				
・ゴム製品製造業				2	7,750	12.7	—	14	199,311	95.4	0.1				
・皮革工業															
・窯業	1	2,500	27.8	8	56,050	22.9	0.1	112	1,352,486	84.3	0.6				
・機械工業	5	70,262	147.9	39	399,383	82.0	0.8	217	2,784,153	91.4	1.1	4	94,393	6887.3	6.0
・電気機器工業	1	30,000	—	19	397,940	113.7	0.8	99	1,705,572	101.7	0.7				
・車両工業				3	64,000	53.1	0.1	72	1,226,112	81.8	0.5				
・船舶工業	1	2,500	4.9	20	262,260	58.8	0.5	131	1,299,677	103.1	0.5	1	1,003	—	0.1
・金属工業	2	9,000	38.3	31	323,850	46.0	0.7	211	2,449,429	92.1	1.0				
・その他の工業	12	110,000	239.1	148	1,053,280	90.5	2.1	921	5,300,848	93.8	2.2	9	16,852	64.2	1.1
・ソフトウェア業	3	24,000	88.4	30	183,000	92.0	0.4	149	1,165,751	93.2	0.5				
・情報処理サービス業				3	8,000	36.0	—	27	92,811	87.6	—				
農林漁業	5	33,590	63.2	48	306,400	93.5	0.6	183	1,204,873	100.1	0.5				
鉱業				2	20,000	15.2	—	26	522,741	86.2	0.2				
建設業	145	1,583,250	112.1	1,436	13,923,585	87.9	28.4	6,844	62,596,167	94.4	25.5	46	303,457	62.6	19.3
卸売業	38	662,500	124.7	411	5,047,068	81.4	10.3	2,150	25,965,256	93.9	10.6	15	117,155	203.1	7.5
小売業	73	554,936	119.1	842	8,126,075	98.6	16.6	4,392	32,604,486	94.4	13.3	45	363,478	132.0	23.2
飲食業	34	254,650	115.2	373	1,986,912	75.5	4.1	2,802	12,646,422	92.5	5.2	39	158,384	148.2	10.1
運送倉庫業	21	421,106	171.3	181	2,779,083	93.1	5.7	890	12,635,125	93.7	5.1	1	3,021	30.2	0.2
サービス業	89	1,131,110	120.0	941	9,610,724	80.0	19.6	6,234	54,765,696	94.4	22.3	32	252,933	89.6	16.1
不動産業	12	78,500	43.3	120	1,422,534	79.1	2.9	1,001	8,474,971	96.5	3.5	4	14,551	1000.9	0.9
その他の産業				7	62,250	23.0	0.1	134	1,138,432	81.7	0.5				
合計	462	5,266,204	118.2	4,916	49,016,601	85.0	100.0	27,986	245,476,145	93.9	100.0	209	1,570,096	112.1	100.0

制度別保証状況(令和5年3月)

大分県信用保証協会の制度

(単位:千円・%)

区 分	保 証 承 諾							保 証 債 務 残 高				代 位 弁 済 (元利)			
	3 月 中			3 月 末				3 月 末				3 月 末			
	件数	金 額	前年比	件数	金 額	前年比	構成比	件数	金 額	前年比	構成比	件数	金 額	前年比	構成比
普通保証	43	455,100	56.7	684	8,750,886	85.7	17.9	1,939	20,775,284	87.1	8.5	25	217,979	199.4	13.9
(うちS・S保証)	(22)	(154,100)	(135.8)	(295)	(1,910,170)	(130.1)	(3.9)	(730)	(2,977,688)	(105.5)	(1.2)	(12)	(34,970)	(1266.0)	(2.2)
小口零細企業保証				3	6,450	50.4	-	23	43,900	85.2	-				
根保証	1	4,000	100.0	6	102,000	103.0	0.2	6	102,000	103.0	-				
益年末資金保証				1	5,000	33.3	-								
当座貸越根保証	7	220,000	99.1	110	2,808,000	83.7	5.7	231	6,022,760	86.8	2.5	1	30,050	589.0	1.9
新事業応援当座貸越根保証				5	57,520	79.9	0.1	5	58,680	76.5	-				
事業者カードローン根保証	18	116,000	78.4	178	1,187,000	77.7	2.4	402	2,661,200	95.5	1.1	1	4,800	-	0.3
スモール300	12	26,000	54.7	182	351,500	68.3	0.7	421	829,378	84.3	0.3	4	7,344	75.1	0.5
長期経営資金保証								12	196,844	58.7	0.1				
経営安定関連保証	1	35,000	63.1	9	163,192	25.0	0.3	72	1,878,933	88.0	0.8	2	38,799	-	2.5
創業関連保証				4	6,950	58.4	-	13	31,111	116.2	-				
中小企業特定社債保証	1	24,000	-	3	88,000	110.0	0.2	16	640,320	98.9	0.3				
流動資産担保保証	1	8,000	100.0	6	159,520	58.9	0.3	6	159,520	72.9	0.1				
緊急保証制度								33	847,704	85.9	0.3	2	7,074	7.4	0.5
おおいた産業活力支援保証								29	243,338	61.3	0.1				
経営力強化保証								8	49,870	83.4	-				
事業再生計画実施関連保証				2	71,000	94.7	0.1	51	624,342	88.4	0.3	1	10,015	-	0.6
事業再生計画実施関連保証(感染)				2	26,000	-	0.1	2	25,502	-	-				
70周年記念保証								67	338,775	65.9	0.1	1	1,766	-	0.1
危機関連保証								3	154,921	92.1	0.1				
スクラム(税理士連携)								1	7,312	87.9	-				
伴走支援型特別保証	1	50,000	277.8	16	336,235	960.7	0.7	18	304,634	1,015.4	0.1	1	7,810	-	0.5
(うち一般保証)				(2)	(67,440)	-	(0.1)	(2)	(65,940)	-	-				
ちくぎんDXローン				4	26,000	-	0.1	4	26,000	-	-				
けんしんDXローン	1	2,500	-	9	34,000	-	0.1	8	31,602	-	-				
その他								2	7,800	96.4	-				
小 計	86	940,600	70.4	1,224	14,179,253	83.6	28.9	3,372	36,061,729	87.9	14.7	38	325,636	135.4	20.7

大分県の制度

中小企業振興資金	25	228,900	67.3	330	3,676,145	71.5	7.5	795	5,712,014	74.8	2.3	13	70,816	74.0	4.5
小口零細企業保証 普通貸付	24	57,200	97.4	264	827,205	90.2	1.7	1,099	2,073,357	85.5	0.8	17	40,860	172.3	2.6
地域産業振興資金				2	25,800	-	0.1	441	1,158,013	55.4	0.5	4	10,360	13.3	0.7
(うち災害特別・平成28熊本地震)								(394)	(805,255)	(47.6)	(0.3)	(4)	(10,360)	(14.5)	(0.7)
(うち低燃費車両等導入)				(2)	(25,800)	-	(0.1)	(2)	(24,220)	-	-				
中小企業経営改善資金				1	6,000	20.7	-	3	28,948	79.4	-				
中小企業活性化資金	9	108,500	43.1	177	2,130,962	75.7	4.3	1,295	11,308,514	75.4	4.6	16	214,825	126.6	13.7
(うち経営環境変動対応)				(11)	(136,500)	-	(0.3)	(10)	(128,903)	-	(0.1)				
国際要求規格対応支援資金								1	255	88.5	-				
創造的企業育成支援資金								10	176,753	84.4	0.1				
チャレンジ中小企業応援資金	1	5,000	83.3	5	42,500	146.0	0.1	18	152,102	78.9	0.1				
創業支援資金	10	25,240	111.2	68	206,460	132.6	0.4	253	596,153	112.4	0.2	3	9,252	426.2	0.6
事業引継円滑化資金								1	39,575	96.2	-				
中小企業円滑化借換資金								14	196,827	85.5	0.1				
おんせん県魅力アップサポート資金	13	102,632	80.7	118	1,253,789	77.7	2.6	446	4,441,683	89.9	1.8	6	54,171	76.0	3.5
災害復旧資金								1	5,200	100.0	-				
								3	55,639	81.7	-				
事業承継資金	1	2,000	10.0	7	125,500	96.5	0.3	17	303,480	163.5	0.1				
新型コロナ緊急対策特別資金	54	418,750	28.8	922	7,285,763	36.0	14.9	5,833	51,026,182	95.8	20.8	25	164,184	49.5	10.5
がんぼうろー！おおいた資金繰り応援資金								11,542	110,647,984	88.4	45.1	70	576,766	193.4	36.7
定時返済不要短期資金	27	367,000	233.8	516	5,415,291	199.0	11.0	494	5,164,429	210.0	2.1	3	25,188	363.7	1.6
社会経済再活性化資金				254	3,865,197	184.9	7.9	383	5,558,192	294.5	2.3	4	41,182	-	2.6
(うち一般保証)				(69)	(1,385,579)	(808.1)	(2.8)	(76)	(1,457,371)	(1,205.8)	(0.6)	(1)	(3,106)	-	(0.2)
経営改善借換資金	117	2,191,992	-	209	3,617,747	-	7.4	160	2,509,270	-	1.0				
(うち一般保証)	(52)	(997,923)	-	(93)	(1,718,098)	-	(3.5)	(70)	(1,185,285)	-	(0.5)				
事業リスタート支援資金				2	20,000	24.4	-	5	97,595	122.0	-				
小 計	281	3,507,214	115.2	2,875	28,498,358	71.5	58.1	22,814	201,252,165	92.9	82.0	161	1,207,605	107.7	76.9

市町村の制度

区 分	保 証 承 諾								保 証 債 務 残 高				代 位 弁 済 (元利)			
	3 月 中			3 月 末					3 月 末				3 月 末			
	件数	金 額	前年比	件数	金 額	前年比	構成比	件数	金 額	前年比	構成比	件数	金 額	前年比	構成比	
大分市	小規模企業者事業資金	18	82,000	559.0	112	393,640	163.9	0.8	570	1,091,470	93.0	0.4	3	9,292	81.3	0.6
	中小企業者事業資金	2	11,500	33.3	19	164,890	78.0	0.3	192	1,131,050	77.9	0.5	2	12,598	65.2	0.8
	環境保全資金								2	2,588	67.7	-				
	開業資金	8	17,200	137.6	71	192,170	109.9	0.4	224	471,226	121.8	0.2	1	1,889	68.3	0.1
	経営安定化資金															
	経営安定化資金 (緊急支援)	61	688,000	-	503	5,213,200	-	10.6	476	4,705,207	-	1.9				
	災害対応資金				1	2,600	-	-	1	2,428	-	-				
別府市	中小企業合理化資金				1	6,500	-	-	12	36,949	80.2	-				
	中小企業経営安定資金								11	23,879	50.1	-	1	3,622	-	0.2
	中小企業開業資金				5	21,500	94.5	-	11	38,959	163.9	-				
	小規模企業者振興資金															
	年末年始特別資金															
中津市創業資金				1	3,500	116.7	-	7	10,638	96.3	-					
日田市	振興資金	3	8,390	209.8	26	96,990	135.3	0.2	150	304,250	93.9	0.1	1	925	39.9	0.1
	開業資金				3	9,000	-	-	8	14,849	164.9	-				
	女性若者シニア支援資金	1	2,000	-	6	23,300	142.9	-	35	74,722	104.2	-				
	新事業展開資金															
	振興資金特別融資								1	3,687	47.5	-	1	3,952	-	0.3
季節資金				39	110,500	181.1	0.2	17	45,380	157.0	-					
佐伯市中小企業振興資金	1	3,300	-	5	12,650	126.5	-	13	29,427	123.0	-					
臼杵市中小企業振興資金	1	6,000	-	4	18,500	102.8	-	14	57,375	111.8	-	1	4,576	-	0.3	
津久見市中小企業振興資金				2	14,000	100.0	-	1	3,000	100.0	-					
豊後高田市中小企業事業資金				4	15,000	326.1	-	23	36,655	101.0	-					
杵築市中小企業振興資金				1	3,750	-	-	11	18,793	59.2	-					
宇佐市中小企業振興資金								1	878	68.9	-					
豊後大野市中小企業振興資金				1	4,300	53.1	-	4	15,283	91.6	-					
玖珠町中小企業・小規模事業者振興資金				13	33,000	169.2	0.1	16	43,560	156.0	-					
小 計	95	818,390	1081.5	817	6,338,990	722.2	12.9	1,800	8,162,251	216.0	3.3	10	36,855	96.6	2.3	
合 計	462	5,266,204	118.2	4,916	49,016,601	85.0	100.0	27,986	245,476,145	93.9	100.0	209	1,570,096	112.1	100.0	

※(S・S保証)、(経営環境変動対応)、(災害特別・平成28熊本地震、平成29九州豪雨、平成29台風18)、は、それぞれ普通保証、大分県中小企業活性化資金、大分県地域産業振興資金に含まれています。

市町村別保証状況 (令和5年3月)

(単位：千円・%)

区 分	保 証 承 諾								保 証 債 務 残 高				代 位 弁 済 (元利)			
	3 月 中			3 月 末					3 月 末				3 月 末			
	件数	金 額	前年比	件数	金 額	前年比	構成比	件数	金 額	前年比	構成比	件数	金 額	前年比	構成比	
大分市	237	2,807,414	143.3	2,349	24,878,428	93.6	50.8	11,874	105,468,918	94.3	43.0	100	711,629	125.1	45.3	
別府市	29	261,370	72.6	387	3,781,308	72.0	7.7	2,719	27,591,622	94.9	11.2	23	172,155	38.8	11.0	
中津市	22	301,000	65.7	278	3,129,291	68.1	6.4	2,047	19,207,793	91.1	7.8	21	206,013	****	13.1	
日田市	38	324,180	70.3	392	2,891,727	96.2	5.9	2,023	16,609,029	95.2	6.8	17	215,870	148.4	13.7	
佐伯市	26	249,200	77.8	307	2,747,230	72.6	5.6	1,891	15,353,804	91.4	6.3	14	51,351	46.5	3.3	
臼杵市	28	202,800	122.2	203	2,032,878	79.5	4.1	942	8,142,156	97.1	3.3	3	37,998	82.9	2.4	
津久見市	4	125,000	189.4	80	762,300	73.3	1.6	386	2,969,938	94.8	1.2	6	33,610	208.0	2.1	
竹田市	13	108,300	286.5	105	1,213,331	85.5	2.5	501	4,519,432	92.3	1.8	2	7,047	70.4	0.4	
豊後高田市	8	140,500	510.9	77	858,889	100.7	1.8	497	4,115,052	88.6	1.7	1	4,800	239.6	0.3	
杵築市	3	45,000	104.7	67	671,681	62.7	1.4	508	4,782,645	94.8	1.9	2	4,452	-	0.3	
宇佐市	15	131,032	48.3	213	1,786,115	75.4	3.6	1,342	10,221,475	91.0	4.2	5	46,986	213.1	3.0	
豊後大野市	5	84,500	272.6	98	862,367	78.6	1.8	607	4,982,140	92.2	2.0	1	1,064	-	0.1	
由布市	13	290,508	253.9	129	1,527,668	86.2	3.1	995	9,099,843	98.2	3.7	3	8,578	44.2	0.5	
国東市	4	19,400	646.7	55	491,880	108.8	1.0	495	3,457,242	95.8	1.4	4	40,083	337.8	2.6	
東国東郡 姫島村								8	43,591	92.8	-					
速見郡 日出町	7	112,000	216.6	74	744,100	73.6	1.5	456	3,968,021	95.5	1.6					
玖珠郡 九重町	1	3,500	4.9	21	168,650	41.1	0.3	269	2,184,464	88.9	0.9	3	3,345	-	0.2	
玖珠郡 玖珠町	9	60,500	441.6	81	468,759	106.2	1.0	426	2,758,981	95.5	1.1	4	25,115	631.3	1.6	
合計	462	5,266,204	118.2	4,916	49,016,601	85.0	100.0	27,986	245,476,145	93.9	100.0	209	1,570,096	112.1	100.0	

金融機関別保証状況 (令和5年3月)

(単位：千円・%)

区分	保証承諾							保証債務残高				代位弁済 (元利)			
	3月中			3月末				3月末				3月末			
	件数	金額	前年比	件数	金額	前年比	構成比	件数	金額	前年比	構成比	件数	金額	前年比	構成比
三井住友銀行				2	35,000	37.2	0.1	16	377,775	87.2	0.2	1	7,810	—	0.5
みずほ銀行				1	95,700	—	0.2	6	140,315	203.1	0.1				
三菱UFJ銀行				1	30,000	75.0	0.1	9	127,324	81.6	0.1				
りそな銀行								1	28,000	77.8	—				
(都市銀行)				4	160,700	92.4	0.3	32	673,414	97.0	0.3	1	7,810	—	0.5
大分銀行	106	1,344,478	114.5	1,418	15,014,988	75.3	30.6	8,343	84,150,419	91.1	34.3	34	341,515	102.0	21.8
伊予銀行	13	271,000	121.0	141	2,854,969	135.4	5.8	693	10,863,272	97.8	4.4	4	19,945	—	1.3
福岡銀行	2	30,000	104.0	28	426,646	83.2	0.9	180	2,597,657	95.1	1.1				
筑邦銀行	2	25,000	166.7	29	285,355	166.2	0.6	215	2,271,259	93.8	0.9				
宮崎銀行								15	178,986	94.1	0.1				
肥後銀行	3	60,000	169.0	9	154,500	185.7	0.3	40	538,506	97.6	0.2				
西日本シティ銀行	9	75,000	43.7	98	1,467,330	68.3	3.0	727	10,610,366	94.6	4.3	3	31,365	49.8	2.0
北九州銀行	2	90,000	146.3	30	517,000	104.6	1.1	139	2,816,788	84.4	1.1	1	30,811	259.7	2.0
(地方銀行)	137	1,895,478	110.8	1,753	20,720,787	81.4	42.3	10,352	114,027,253	92.0	46.5	42	423,635	97.2	27.0
豊和銀行	127	1,345,666	122.3	1,211	11,498,122	84.2	23.5	4,944	44,138,993	96.0	18.0	77	523,306	251.3	33.3
宮崎太陽銀行	3	29,200	324.4	13	82,250	66.6	0.2	66	515,511	95.7	0.2				
愛媛銀行	3	26,500	—	12	93,500	78.4	0.2	83	380,819	83.1	0.2	1	3,448	—	0.2
熊本銀行								1	38,332	95.8	—				
(第二地銀協加盟行)	133	1,401,366	126.3	1,236	11,673,872	84.0	23.8	5,094	45,073,655	95.9	18.4	78	526,754	202.2	33.5
大分信用金庫	73	640,800	127.8	578	4,190,079	86.7	8.5	3,204	17,282,541	94.4	7.0	16	69,208	80.4	4.4
大分みらい信用金庫	41	373,006	59.4	630	6,406,501	92.7	13.1	4,158	31,924,877	95.8	13.0	37	329,528	74.9	21.0
日田信用金庫	6	20,630	46.9	130	571,140	95.8	1.2	691	3,307,340	95.4	1.3				
福岡ひびき信用金庫				1	1,000	—	—	1	916	—	—				
(信用金庫)	120	1,034,436	88.2	1,339	11,168,720	90.5	22.8	8,054	52,515,673	95.3	21.4	53	398,736	73.6	25.4
大分県信用組合	72	934,924	214.4	578	5,231,949	91.6	10.7	4,371	32,433,861	95.8	13.2	33	199,439	123.1	12.7
横浜幸銀信用組合								14	85,541	92.1	—				
朝銀西信用組合				2	5,500	220.0	—	26	212,700	97.4	0.1				
(信用協同組合)	72	934,924	214.4	580	5,237,449	91.6	10.7	4,411	32,732,102	95.8	13.3	33	199,439	123.1	12.7
商工組合中央金庫				3	5,072	5.0	—	42	404,049	84.8	0.2	2	13,722	—	0.9
(商工組合中央金庫)				3	5,072	5.0	—	42	404,049	84.8	0.2	2	13,722	—	0.9
べっぴん日出農業協同組合															
(農業協同組合)															
大分県信用農業協同組合				1	50,000	—	0.1	1	50,000	—	—				
(農業協同組合連合会)				1	50,000	—	0.1	1	50,000	—	—				
三井住友信託銀行															
(信託銀行)															
整理回収機構															
(その他)															
合計	462	5,266,204	118.2	4,916	49,016,601	85.0	100.0	27,986	245,476,145	93.9	100.0	209	1,570,096	112.1	100.0

※代理貸は代理金融機関に含まれていません。

金融機関店舗別保証利用状況

(令和5年3月)

■保証債務残高

【都市銀行・地方銀行・第二地方銀行】

(単位：百万円・%)

順位	金融機関	件数	金額	前年比
1	大分銀行 本店	459	6,324	93.9
2	大分銀行 中津	498	6,135	144.8
3	豊和銀行 本店	431	5,171	93.8
4	伊予銀行 大分	227	4,313	97.6
5	大分銀行 別府	282	3,830	97.4
6	大分銀行 佐伯	369	3,466	85.5
7	大分銀行 日田	380	3,316	92.0
8	大分銀行 日岡	343	3,163	195.3
9	大分銀行 ソーリン	400	3,153	79.5
10	大分銀行 臼杵	240	3,038	94.7
11	西日本シティ 大分	158	2,804	91.8
12	大分銀行 三重	248	2,738	117.8
13	西日本シティ 別府	136	2,610	98.4
14	豊和銀行 日田	263	2,428	98.7
15	大分銀行 宇佐	287	2,394	128.7
16	大分銀行 鶴崎	208	2,287	81.4
17	筑邦銀行 日田	215	2,271	93.8
18	大分銀行 鉄輪	175	2,214	92.8
19	大分銀行 古国府	168	2,210	89.8
20	大分銀行 別府北浜	183	2,178	91.5
21	大分銀行 下郡	189	2,168	97.0
22	豊和銀行 別府	187	2,094	97.0
23	大分銀行 竹田	198	2,040	90.0
24	大分銀行 南	172	1,983	90.6
25	西日本シティ 日田	164	1,941	102.7
26	北九州銀行 大分	88	1,934	84.4
27	豊和銀行 下郡	183	1,927	98.3
28	大分銀行 湯布院	149	1,927	94.2
29	豊和銀行 中津	219	1,886	94.7
30	西日本シティ 宇佐	155	1,781	88.8

【信用金庫・信用組合】

(単位：百万円・%)

順位	金融機関	件数	金額	前年比
1	大分県信組 本店	250	2,322	98.7
2	みらい信金 湯布院	281	2,255	101.2
3	大分県信組 佐伯	198	2,075	97.0
4	みらい信金 石垣	218	2,040	108.3
5	みらい信金 高城	222	2,008	88.0
6	大分県信組 玖珠	312	1,997	92.8
7	みらい信金 鶴崎森町	208	1,960	110.9
8	みらい信金 東大分	239	1,942	96.9
9	みらい信金 南大分	210	1,832	111.2
10	大分信金 本店	189	1,726	93.9
11	大分信金 臼杵	321	1,708	97.3
12	大分県信組 中津	159	1,631	91.4
13	みらい信金 本店	161	1,580	90.7
14	みらい信金 大分	199	1,536	86.5
15	大分県信組 湯布院	170	1,514	95.3
16	大分県信組 下郡	158	1,434	93.5
17	みらい信金 滝尾	155	1,393	105.6
18	大分信金 新屋敷	243	1,351	99.3
19	みらい信金 鶴居	174	1,346	84.2
20	大分県信組 高田	155	1,317	94.0
21	みらい信金 如水	150	1,307	97.9
22	みらい信金 府内中央	153	1,271	88.9
23	日田信金 本店	260	1,253	96.1
24	大分県信組 大分駅前	151	1,236	88.3
25	大分県信組 別府	121	1,222	97.5
26	大分県信組 宇佐	168	1,160	92.5
27	みらい信金 大在	138	1,131	102.0
28	大分信金 佐伯	184	1,130	92.5
29	大分県信組 竹田	163	1,127	94.1
30	みらい信金 日出	147	1,120	97.8

■保証利用企業者数

【全金融機関】

順位	金融機関	先数
1	大分銀行 中津	327
2	大分銀行 ソーリン	285
3	大分銀行 本店	281
4	豊和銀行 本店	271
5	大分銀行 日田	268
6	大分銀行 佐伯	264
7	大分銀行 日岡	263
8	大分信金 臼杵	226
9	大分県信組 玖珠	221
10	大分銀行 別府	196
11	大分銀行 宇佐	193
12	日田信金 本店	188
13	大分県信組 本店	182
14	大分銀行 三重	181
15	大分信金 新屋敷	169
16	豊和銀行 日田	164
16	みらい信金 湯布院	164
18	大分銀行 臼杵	163
18	みらい信金 東大分	163
20	みらい信金 石垣	161
21	みらい信金 高城	160
22	豊和銀行 中津	157
23	伊予銀行 大分	156
24	みらい信金 大分	152
25	大分県信組 佐伯	148
26	大分銀行 鶴崎	146
27	みらい信金 南大分	145
28	大分信金 府内町	143
29	大分銀行 下郡	142
30	みらい信金 宇佐中央	141

※上位30店舗を表示しています。

※代理貸は代理金融機関に含みます。

※次の金融機関については、() 内の表記とさせていただきます。

西日本シティ銀行(西日本シティ)、大分信用金庫(大分信金)、大分みらい信用金庫(みらい信金)、日田信用金庫(日田信金)、大分県信用組合(大分県信組)

大分市開業資金 スタートアップ創出促進保証のご案内

スタートアップ創出促進保証制度(全国統一保証制度)に準じた融資メニューを大分市開業資金内に新設します。これから開業されるかた、または開業後間もない会社が資金調達を行う際に経営者の個人保証を不要でお借入れができます。

保証限度額	3,000万円 ※認定特定創業支援等事業により支援を受けた方は3千5百万円、開業資金と合算
対象者	大分市内に住所及び事業所を有している方(事業を営んでいない個人にあっては、大分市内に住所を有し、かつ、大分市内において創業する予定である方)で、次の(1)～(5)のいずれかを満たす方。 (1)事業を営んでいない個人で、2か月以内(※)に法人を設立し事業を開始する具体的な計画がある ※認定特定創業支援等事業により支援を受けた方は6か月以内となります (2)分社化により別法人を設立して事業を開始する予定の法人 (3)事業を営んでいない個人が設立した法人で、事業開始から1年未満 (4)分社化により別法人として新たに設立した法人で、事業開始から1年未満である (5)事業を営んでいない個人が開始した事業を法人化し、個人創業時から1年未満である
対象資金	運転・設備資金
融資期間	7年以内(据置期間は1年以内)※認定特定創業支援等事業により支援を受けた場合は10年以内次のいずれかに該当する場合、据置期間を3年以内とすることができます。 ①本保証付き借入と原則同時に、申込金融機関からプロパー借入をする ②保証申込時にプロパー借入の残高がある
金利	年1.3%(ただし、認定特定創業支援等事業により支援を受けた方は年1.25%)
保証料率	年1.2%(ただし、当初保証料は大分市が全額補助)
担保等	担保：不要 保証人：不要
必要書類	・創業計画書(スタートアップ創出促進保証用) ・完納証明書
その他	・創業を予定されている方、または税務申告1期末終了の方は、創業資金総額の1/10以上の自己資金が必要です。 ・本保証制度を利用した方は、原則として法人設立から3年目と5年目に、ガバナンス体制の整備に関するチェックを受け、「ガバナンス体制の整備に関するチェックシート」の提出が必要です。

詳細は、各担当者までお問い合わせください。

【お問い合わせ先】

創業・連携推進課:097-532-8295

保証一課:097-532-8246

保証二課:097-532-8247

部署名	TEL&FAX番号		業務内容
総務部 (大分県中小企業会館3階)	総務課	TEL 097-532-8336	総務、庶務、経理、労務、人事
		FAX 097-538-0862	
	企画情報課	TEL 097-532-8348	企画、広報、広聴、情報処理、システム管理、研修、保証料受入
		FAX 097-538-0862	
保証部 (大分県信用保証協会別館3階)	保証一課	TEL 097-532-8246	大分市、竹田市、豊後大野市、由布市
		FAX 097-538-0871	
	保証二課	TEL 097-532-8247	保証審査、金融相談、創業支援、専門家派遣、条件変更
		FAX 097-538-0865	
	創業・連携推進課	TEL 097-532-8295	創業支援、外部機関連携
		FAX 097-538-0871	
事務管理課 DX推進室	TEL 097-532-8265	保証事務、書類の電子化	
	FAX 097-538-0871		
経営支援部 (大分県中小企業会館2階)	経営支援一課	TEL 097-532-8296	豊和銀行、大分信用金庫、大分みらい信用金庫、日田信用金庫、商工中金
		FAX 097-538-0896	
	経営支援二課	TEL 097-532-8297	経営支援、再生支援、事業承継支援、条件変更、専門家派遣、期中管理
		FAX 097-538-0896	
	管理課	TEL 097-532-8245	管理事務、代位弁済、回収、保険金請求、訴訟
		FAX 097-538-0896	
監査室 (大分県中小企業会館3階)	TEL 097-532-8348	内部監査、コンプライアンス、危機管理	
	FAX 097-538-0862		



信頼、提案、飛躍、夢またひとつ新時代へ
大分県信用保証協会

〒870-0026 大分市金池町3丁目1番64号
大分県中小企業会館内
ホームページ www.oita-cgc.or.jp

