

保証月報

(令和4年11月)

【CONTENTS】

- ・ P 1 令和4年11月の保証概況
- ・ P 2 お知らせ、業種別保証状況
- ・ P 3 制度別保証状況
- ・ P 4 制度別保証状況、市町村別保証状況
- ・ P 5 金融機関別保証状況
- ・ P 6 金融機関店舗別保証利用状況
- ・ 裏表紙 お知らせ



©光プロダクション

《保証月報をご覧くださいにあたってのご注意》

※個々の金額は、円単位の数字を百円又は十万円を四捨五入し、千円又は百万円単位に直したものです。そのため、個々の金額の合計が、合計の金額にならない場合があります。

※構成比の数字は、小数第二位を四捨五入したものです。そのため、個々の構成比の合計が100%にならない場合があります。

※比率が10,000.0%以上のときは「*****」を表示しています。

なお、ご不明な点等がありましたら総務部総務企画情報課までお問い合わせください。



OITA GUARANTEE
Credit Guarantee Corporation of Oita-ken

大分県信用保証協会

2022

12

NO.651

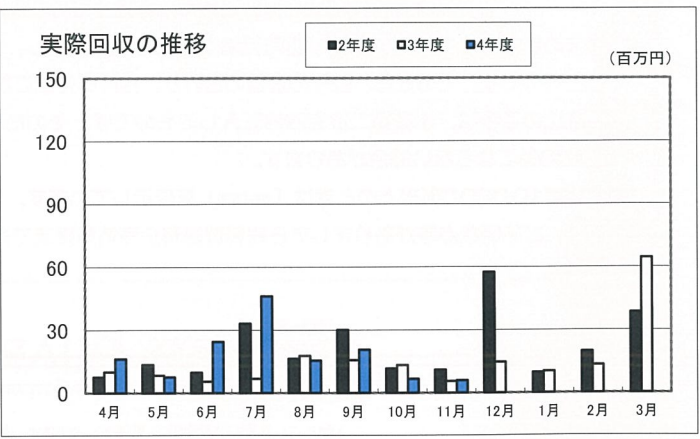
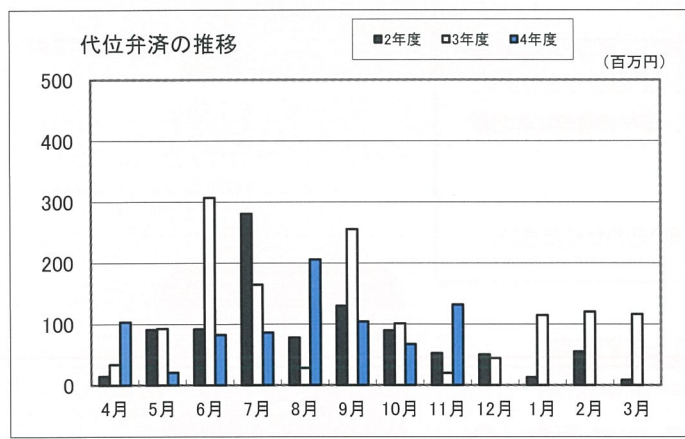
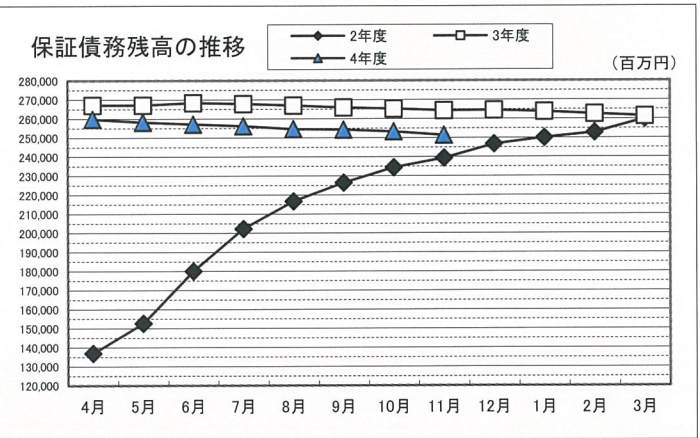
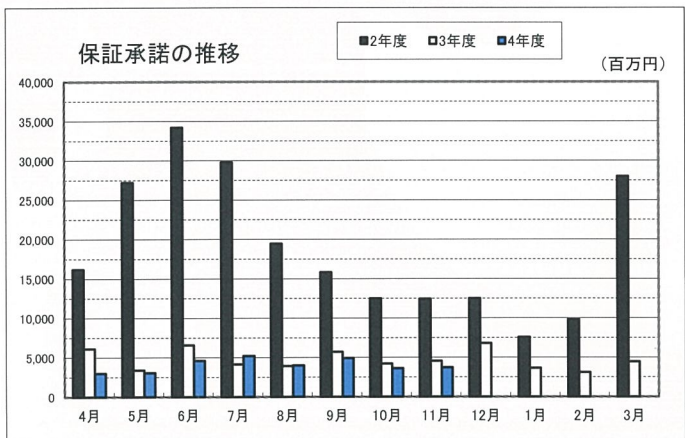
令和4年11月の保証概況

(単位：千円・%)

区分	11月中				11月末				
	件数	金額	対前年比		件数	金額	対前年比		
			件数	金額			件数	金額	
保証申込	393	3,844,806	86.6	83.9	3,370	32,543,246	84.6	90.9	
保証承諾	責任共有対象	238	2,670,216	100.4	94.2	1,940	21,862,983	86.2	88.7
	責任共有対象外	140	1,067,020	64.2	62.4	1,398	10,299,133	68.8	68.6
	合計	378	3,737,236	83.1	82.2	3,338	32,162,116	78.0	81.1
保証債務残高	責任共有対象	(対前年比)				10,572	102,351,364	96.1	92.7
	責任共有対象外					17,603	149,050,086	103.2	96.8
	合計					28,175	251,401,450	100.4	95.1
代位弁済	20	131,842	153.8	653.6	114	802,003	110.7	79.8	
回収		6,019		108.2		143,533		172.5	

保証利用企業者数	17,475 企業	令和4年 3月末	17,558 企業	-83 企業
保証利用企業先利用度	50.3%			

※先数利用度は、総務省「経済センサスー活動調査」(平成28年)を中小企業庁で再編加工した中小企業者数を参照。(中小企業者数34,711企業)



大分県創業支援資金(創業等支援融資)のご案内

○創業を行った後5年以内の方もご利用いただけます。

対象者	創業等を行うもので、次にいずれかに該当するもの。 (1)事業を営んでいない個人で、1月以内に新たに事業を開始する具体的計画を有するもの。 (2)事業を営んでいない個人で、2月以内に新たに会社を設立し、当該会社が事業を開始する具体的計画を有するもの。 (3)中小企業者である会社が、自らの事業の全部又は一部を継続して実施しつつ、新たに中小企業者である会社を設立し、かつ、当該新たに設立された会社が、事業を開始する具体的計画を有するもの。 (4)創業等を行った後5年を経過していないもの。 (5)事業を営んでいない個人で事業を開始した日から起算して5年を経過していないものが、新たに会社(中小企業者に限る)を設立し、事業の譲渡により事業の全部又は一部を当該会社に承継させたもの			
	保証限度額	3千5百万円	融資期間	10年以内(据置は1年以内)
	対象資金	運転資金・設備資金	保証料率	年0.35%
	貸付金利	7年以内:年1.6% 10年以内:年1.8%		
	保証人	保証人:原則として法人代表者	担保	不要(無担保)

【詳しいお問い合わせ先】 保証部:保証一課、保証二課、創業・連携推進課

業種別保証状況 (令和4年11月)

(単位:千円・%)

区分	保証承諾								保証債務残高				代位弁済(元利)			
	11月中			11月末					11月末				11月末			
	件数	金額	前年比	件数	金額	前年比	構成比	件数	金額	前年比	構成比	件数	金額	前年比	構成比	
製造業	47	445,463	105.4	381	3,729,049	70.6	11.6	3,352	33,824,832	93.6	13.5	11	24,079	28.7	3.0	
・食料品工業	7	54,733	41.7	68	647,233	55.2	2.0	588	6,801,490	94.0	2.7	2	7,047	11.4	0.9	
・繊維品工業	1	6,000	100.0	9	154,000	184.0	0.5	87	994,213	91.9	0.4					
・木材木製品工業	3	8,000	57.1	33	276,165	103.2	0.9	262	2,779,644	92.1	1.1					
・家具建具工業	2	4,500	45.0	24	276,900	98.2	0.9	155	1,521,626	93.6	0.6					
・紙工業				3	40,000	250.0	0.1	22	214,839	85.8	0.1					
・印刷製本業	3	65,000	—	22	366,150	89.1	1.1	167	1,870,211	91.6	0.7					
・化学工業	3	12,050	—	4	13,350	10.1	—	32	534,095	90.3	0.2					
・石油石炭製品工業																
・ゴム・プラスチック工業	1	35,000	100.0	8	157,581	129.2	0.5	76	1,130,434	90.0	0.4					
・ゴム製品製造業				2	7,750	12.7	—	14	203,530	96.4	0.1					
・皮革工業																
・窯業	1	1,000	2.0	5	48,250	23.4	0.2	110	1,395,000	84.4	0.6					
・機械工業	2	9,100	82.7	23	169,300	53.3	0.5	222	2,872,814	95.4	1.1					
・電気機器工業	2	115,700	304.5	13	280,940	113.3	0.9	100	1,619,538	95.2	0.6					
・車両工業				3	64,000	209.8	0.2	76	1,387,559	96.4	0.6					
・船舶工業	3	20,000	153.8	13	132,700	38.4	0.4	127	1,220,505	97.8	0.5	1	1,003	—	0.1	
・金属工業				20	206,850	33.6	0.6	215	2,550,114	96.5	1.0					
・その他の工業	17	106,380	242.9	109	751,380	89.4	2.3	923	5,446,034	94.9	2.2	8	16,029	85.5	2.0	
・ソフトウェア業	2	8,000	100.0	20	132,500	110.0	0.4	150	1,187,793	93.4	0.5					
・情報処理サービス業				2	4,000	30.3	—	26	95,393	86.8	—					
農林漁業	3	24,900	69.7	34	197,530	95.0	0.6	179	1,220,609	105.2	0.5					
鉱業				2	20,000	18.7	0.1	26	546,959	89.9	0.2					
建設業	113	1,052,865	75.1	966	9,248,358	88.1	28.8	6,897	64,032,568	95.7	25.5	18	167,670	44.2	20.9	
卸売業	25	356,248	61.1	282	3,315,698	79.5	10.3	2,177	26,717,876	95.2	10.6	11	73,902	220.2	9.2	
小売業	70	769,240	114.9	577	5,576,019	97.4	17.3	4,393	33,308,552	94.9	13.2	30	202,096	89.1	25.2	
飲食業	20	79,100	34.4	250	1,264,912	66.3	3.9	2,833	13,099,874	95.6	5.2	18	101,528	291.0	12.7	
運送倉庫業	14	116,000	44.1	122	1,690,519	86.0	5.3	888	12,990,533	96.4	5.2					
サービス業	76	819,330	90.8	632	6,113,732	72.4	19.0	6,289	55,899,134	95.3	22.2	23	221,798	90.6	27.7	
不動産業	9	72,090	215.2	86	958,300	87.4	3.0	1,003	8,532,671	94.7	3.4	3	10,928	751.7	1.4	
その他の産業	1	2,000	100.0	6	48,000	18.7	0.1	138	1,227,841	83.7	0.5					
合計	378	3,737,236	82.2	3,338	32,162,116	81.1	100.0	28,175	251,401,450	95.1	100.0	114	802,003	79.8	100.0	

制度別保証状況(令和4年11月)

大分県信用保証協会の制度

(単位:千円・%)

区 分	保 証 承 諾								保 証 債 務 残 高				代 位 弁 済 (元利)			
	11 月 中				11 月 末				11 月 末				11 月 末			
	件数	金 額	前年比	件数	金 額	前年比	構成比	件数	金 額	前年比	構成比	件数	金 額	前年比	構成比	
普通保証	53	861,232	98.6	461	5,866,408	83.8	18.2	2,018	21,543,761	86.3	8.6	15	124,049	154.0	15.5	
(うちS・S保証)	(23)	(122,350)	(74.9)	(191)	(1,226,100)	(122.3)	(3.8)	(735)	(2,902,847)	(102.5)	(1.2)	(6)	(24,590)	(2021.4)	(3.1)	
小口零細企業保証				2	2,450	22.7	-	26	43,740	78.8	-					
根保証	1	20,000	100.0	5	98,000	103.2	0.3	6	102,000	77.3	-					
益年末資金保証				1	5,000	33.3	-									
当座貸越根保証	6	115,000	44.2	72	1,891,000	95.6	5.9	237	6,196,812	86.5	2.5					
新事業応援当座貸越根保証				5	57,520	127.8	0.2	9	85,848	85.1	-					
事業者カードローン根保証	18	92,000	113.6	116	774,000	85.2	2.4	412	2,739,200	95.0	1.1					
スモール300	15	29,000	79.5	131	247,000	73.4	0.8	452	901,801	85.5	0.4	1	1,008	13.0	0.1	
長期経営資金保証								13	206,487	60.1	0.1					
経営安定関連保証				7	103,192	38.3	0.3	78	1,981,577	106.9	0.8	1	10,440	-	1.3	
資金繰り円滑化借換保証 (安定化借換分)								1	6,488	97.1	-					
創業関連保証				3	3,950	98.8	-	12	30,984	133.1	-					
経営改善支援保証								1	1,432	100.0	-					
中小企業特定社債保証				2	64,000	160.0	0.2	15	634,480	101.8	0.3					
流動資産担保保証				3	39,520	38.2	0.1	6	159,520	77.2	0.1					
緊急保証制度								36	883,301	86.7	0.4	1	4,977	5.2	0.6	
おいいた産業活力支援保証								31	335,733	79.7	0.1					
経営力強化保証								8	51,634	77.1	-					
事業再生計画実施関連保証				2	71,000	97.3	0.2	52	636,203	88.5	0.3	1	10,015	-	1.2	
70周年記念保証								70	380,296	68.3	0.2	1	1,766	-	0.2	
危機関連保証								3	161,010	89.4	0.1					
スクラム(税理士連携)								1	7,648	88.4	-					
伴走支援型特別保証 (うち一般保証)	3	22,000	-	11	165,915	-	0.5	11	167,033	-	0.1	1	7,810	-	1.0	
ちくぎんDXローン				3	16,000	-	-	3	16,000	-	-					
けんしんDXローン	2	7,000	-	2	7,000	-	-	1	2,000	-	-					
小 計	98	1,146,232	84.5	826	9,411,955	86.4	29.3	3,502	37,274,989	87.8	14.8	21	160,064	82.3	20.0	

大分県の制度

中小企業振興資金	21	216,640	49.8	226	2,413,535	70.4	7.5	866	6,337,741	77.9	2.5	10	44,056	58.4	5.5						
小口零細企業保証 普通貸付	19	73,647	107.2	184	613,735	101.2	1.9	1,157	2,202,018	86.9	0.9	13	32,983	508.5	4.1						
地域産業振興資金				1	10,800	-	-	462	1,460,195	60.2	0.6	3	9,678	13.5	1.2						
(うち災害特別・平成28熊本地震)								(405)	(1,101,516)	(55.2)	(0.4)	(3)	(9,678)	(13.5)	(1.2)						
(うち災害特別・平成29九州豪雨)								(9)	(97,022)	(81.6)	-										
(うち災害特別・平成29台風18)								(33)	(97,058)	(71.0)	-										
(うち低燃費車両等導入)				(1)	(10,800)	-	-	(1)	(10,440)	-	-										
中小企業経営改善資金				1	6,000	150.0	-	4	37,476	275.6	-										
中小企業活性化資金	25	282,500	90.3	118	1,515,421	81.4	4.7	1,401	12,627,778	77.6	5.0	7	78,712	47.9	9.8						
(うち経営環境変動対応)	(3)	(25,000)	-	(3)	(25,000)	-	(0.1)	(2)	(15,000)	-	-										
国際要求規格対応支援資金								1	263	88.9	-										
創造的企業育成支援資金								10	181,421	83.6	0.1										
チャレンジ中小企業応援資金				3	17,500	75.8	0.1	19	142,246	59.0	0.1										
創業支援資金	1	3,750	22.2	46	142,150	141.6	0.4	242	575,701	111.1	0.2	3	9,252	426.2	1.2						
事業引継円滑化資金								1	39,575	78.2	-										
中小企業円滑化借換資金								15	202,895	59.9	0.1										
おんせん県魅力アップサポート資金	7	39,850	32.4	78	801,457	72.2	2.5	449	4,574,365	88.4	1.8	4	32,958	69.5	4.1						
災害復旧資金													特別融資	1	5,200	100.0	-				
													知事指定	3	59,803	90.3	-				
事業承継資金				3	20,500	18.6	0.1	13	208,711	108.0	0.1										
新型コロナウイルス緊急対策特別資金	50	390,163	23.3	756	6,122,093	43.6	19.0	5,811	53,158,262	106.7	21.1	13	88,352	37.2	11.0						
がんばろう!おいいた資金繰り応援資金								11,830	116,582,642	90.3	46.4	33	277,673	209.7	34.6						
定時返済不要短期資金	48	617,500	249.1	365	3,821,073	179.6	11.9	404	4,156,189	216.0	1.7	2	15,957	230.4	2.0						
社会経済再活性化資金	27	347,934	142.7	214	3,275,798	383.1	10.2	338	4,979,412	650.8	2.0	2	33,062	-	4.1						
(うち一般保証)	(10)	(150,134)	-	(56)	(1,084,250)	-	(3.4)	(61)	(1,166,675)	-	(0.5)										
事業リスタート支援資金								3	78,559	132.6	-										
小 計	198	1,971,984	63.2	1,995	18,760,061	66.4	58.3	23,030	207,610,454	95.3	82.6	90	622,683	78.9	77.6						

市町村の制度

区 分	保 証 承 諾							保 証 債 務 残 高				代 位 弁 済 (元利)			
	11 月 中			11 月 末				11 月 末				11 月 末			
	件数	金 額	前年比	件数	金 額	前年比	構成比	件数	金 額	前年比	構成比	件数	金 額	前年比	構成比
大分市	8	21,890	89.3	64	211,040	129.0	0.7	581	1,087,383	86.3	0.4	1	4,954	43.3	0.6
別府市	1	1,090	-	13	116,890	128.7	0.4	215	1,271,842	79.7	0.5	1	12,412	288.1	1.5
中津市								2	3,000	70.8	-				
日田市	5	12,170	173.9	50	136,770	136.6	0.4	210	453,766	131.7	0.2	1	1,889	68.3	0.2
佐伯市															
臼杵市	60	553,970	-	318	3,281,100	-	10.2	286	2,918,481	-	1.2				
津久見市	1	2,600	-	1	2,600	-	-	1	2,600	-	-				
豊後高田市				1	6,500	-	-	13	40,711	80.5	-				
杵築市								17	38,196	69.6	-				
宇佐市				4	18,500	200.0	0.1	10	37,323	601.6	-				
豊後大野市															
玖珠町				1	3,500	116.7	-	8	11,633	92.8	-				
杵築市	2	8,800	55.8	19	79,800	155.2	0.2	157	315,797	91.0	0.1				
津久見市	1	3,000	-	2	6,000	-	-	6	10,097	88.2	-				
豊後高田市				2	9,000	55.2	-	32	69,146	88.7	-				
杵築市								2	7,649	93.7	-				
宇佐市	1	4,000	36.4	23	66,000	173.7	0.2	20	54,800	230.3	-				
豊後大野市				4	9,350	116.9	-	13	30,855	127.0	-				
玖珠町				2	4,500	34.6	-	14	50,896	103.8	-				
玖珠町				1	7,000	100.0	-								
玖珠町	1	2,000	-	2	4,000	111.1	-	22	29,850	69.5	-				
杵築市				1	3,750	-	-	12	21,757	52.5	-				
宇佐市								1	1,010	71.8	-				
豊後大野市				1	4,300	53.1	-	6	17,943	124.0	-				
玖珠町	2	9,500	-	8	19,500	118.2	0.1	15	41,273	126.7	-				
小 計	82	619,020	941.0	517	3,990,100	751.1	12.4	1,643	6,516,008	162.8	2.6	3	19,256	92.5	2.4
合 計	378	3,737,236	82.2	3,338	32,162,116	81.1	100.0	28,175	251,401,450	95.1	100.0	114	802,003	79.8	100.0

※(S・S保証)、(経営環境変動対応)、(災害特別・平成28熊本地震、平成29九州豪雨、平成29台風18)、は、それぞれ普通保証、大分県中小企業活性化資金、大分県地域産業振興資金に含まれています。

市町村別保証状況(令和4年11月)

(単位:千円・%)

区 分	保 証 承 諾							保 証 債 務 残 高				代 位 弁 済 (元利)			
	11 月 中			11 月 末				11 月 末				11 月 末			
	件数	金 額	前年比	件数	金 額	前年比	構成比	件数	金 額	前年比	構成比	件数	金 額	前年比	構成比
大分市	178	1,844,002	96.8	1,570	16,463,699	90.2	51.2	11,878	107,986,936	95.5	43.0	53	403,821	113.4	50.4
別府市	24	311,990	54.0	285	2,708,784	71.4	8.4	2,769	28,261,760	95.5	11.2	12	121,210	32.9	15.1
中津市	23	268,300	69.2	188	1,973,421	62.0	6.1	2,097	20,017,065	93.8	8.0	11	66,242	****	8.3
日田市	30	203,788	77.6	263	1,782,987	89.6	5.5	2,037	16,921,977	94.9	6.7	6	37,774	32.1	4.7
佐伯市	22	227,900	66.8	216	1,854,750	70.9	5.8	1,905	15,757,524	94.5	6.3	8	28,609	27.6	3.6
臼杵市	11	120,823	50.7	126	1,299,692	70.6	4.0	945	8,139,224	97.2	3.2	1	1,003	2.5	0.1
津久見市	7	39,000	102.6	57	423,200	68.1	1.3	395	2,989,327	97.1	1.2	5	26,840	-	3.3
竹田市	10	93,100	103.4	67	770,011	76.8	2.4	499	4,642,326	93.5	1.8	2	7,047	-	0.9
豊後高田市	4	7,700	26.6	56	491,720	78.7	1.5	508	4,397,220	91.9	1.7				
杵築市	10	53,750	55.6	48	460,681	66.4	1.4	517	4,894,097	96.1	1.9	2	4,452	-	0.6
宇佐市	17	181,733	53.1	167	1,316,583	85.4	4.1	1,355	10,514,125	93.7	4.2	3	39,302	-	4.9
豊後大野市	10	57,600	144.0	67	539,750	69.3	1.7	614	5,147,475	92.9	2.0	1	1,064	-	0.1
由布市	9	104,500	249.4	82	898,000	78.0	2.8	996	9,162,177	97.6	3.6	3	8,578	44.2	1.1
国東市	9	137,400	261.2	36	319,300	93.6	1.0	492	3,442,951	94.0	1.4	3	30,945	-	3.9
東国東郡 姫島村								8	44,745	93.0	-				
速見郡 日出町	9	60,750	82.0	51	482,900	66.8	1.5	464	3,998,251	94.3	1.6				
玖珠郡 九重町				12	116,580	47.6	0.4	275	2,273,689	91.8	0.9				
玖珠郡 玖珠町	5	24,900	110.7	47	260,059	97.6	0.8	421	2,810,583	95.6	1.1	4	25,115	-	3.1
合計	378	3,737,236	82.2	3,338	32,162,116	81.1	100.0	28,175	251,401,450	95.1	100.0	114	802,003	79.8	100.0

金融機関別保証状況 (令和4年11月)

(単位：千円・%)

区分	保証承諾							保証債務残高				代位弁済 (元利)			
	11月中			11月末				11月末				11月末			
	件数	金額	前年比	件数	金額	前年比	構成比	件数	金額	前年比	構成比	件数	金額	前年比	構成比
三井住友銀行				1	15,000	25.0	—	16	397,147	90.4	0.2	1	7,810	—	1.0
みずほ銀行	1	95,700	—	1	95,700	—	0.3	5	51,448	69.6	—				
三菱UFJ銀行								8	108,188	62.4	—				
りそな銀行								1	32,000	80.0	—				
(都市銀行)	1	95,700	—	2	110,700	79.1	0.3	30	588,783	81.1	0.2	1	7,810	—	1.0
大分銀行	107	905,882	55.7	999	10,088,540	72.7	31.4	8,456	87,246,701	92.8	34.7	19	146,295	49.7	18.2
伊予銀行	14	285,182	96.2	91	1,844,792	124.6	5.7	698	10,923,687	97.6	4.3	1	4,977	—	0.6
福岡銀行	3	33,008	73.4	21	256,646	62.5	0.8	186	2,687,412	96.4	1.1				
筑邦銀行	1	5,000	100.0	20	153,355	153.5	0.5	214	2,280,442	92.4	0.9				
宮崎銀行								15	182,782	94.3	0.1				
肥後銀行				6	94,500	221.3	0.3	40	563,443	95.8	0.2				
西日本シティ銀行	9	264,490	173.3	68	1,035,680	64.1	3.2	731	10,830,355	95.4	4.3	1	602	1.0	0.1
北九州銀行				22	362,000	108.7	1.1	143	2,944,023	83.4	1.2	1	30,811	—	3.8
(地方銀行)	134	1,493,562	70.3	1,227	13,835,512	77.4	43.0	10,483	117,658,843	93.3	46.8	22	182,685	49.0	22.8
豊和銀行	102	938,574	109.0	777	7,164,206	76.7	22.3	4,975	44,753,745	97.0	17.8	42	283,603	468.8	35.4
宮崎太陽銀行				3	11,500	11.6	—	63	511,785	93.1	0.2				
愛媛銀行	2	11,000	—	7	44,500	55.1	0.1	84	405,388	83.8	0.2				
熊本銀行								1	40,000	100.0	—				
(第二地銀協加盟行)	104	949,574	109.0	787	7,220,206	75.9	22.4	5,123	45,710,918	96.9	18.2	42	283,603	251.4	35.4
大分信用金庫	35	334,840	74.6	395	2,674,623	83.7	8.3	3,177	17,566,988	96.6	7.0	13	55,678	123.8	6.9
大分みらい信用金庫	47	465,380	83.3	454	4,597,597	93.1	14.3	4,198	32,687,899	96.5	13.0	16	118,885	34.1	14.8
日田信用金庫	10	47,780	187.4	85	387,180	83.1	1.2	696	3,368,881	93.3	1.3				
福岡ひびき信用金庫				1	1,000	—	—	1	964	—	—				
(信用金庫)	92	848,000	82.1	935	7,660,400	89.1	23.8	8,072	53,624,731	96.3	21.3	29	174,563	44.1	21.8
大分県信用組合	47	350,400	68.1	382	3,324,726	95.6	10.3	4,383	33,087,544	97.9	13.2	18	139,620	113.7	17.4
横浜幸銀信用組合								14	88,147	77.9	—				
朝銀西信用組合				2	5,500	220.0	—	27	220,498	100.7	0.1				
(信用協同組合)	47	350,400	68.1	384	3,330,226	95.7	10.4	4,424	33,396,189	97.9	13.3	18	139,620	113.7	17.4
商工組合中央金庫				3	5,072	8.2	—	43	421,986	91.4	0.2	2	13,722	—	1.7
(商工組合中央金庫)				3	5,072	8.2	—	43	421,986	91.4	0.2	2	13,722	—	1.7
べっぴん日出農業協同組合															
(農業協同組合)															
大分県信用農業協同組合															
(農業協同組合連合会)															
三井住友信託銀行															
(信託銀行)															
整理回収機構															
(その他)															
合計	378	3,737,236	82.2	3,338	32,162,116	81.1	100.0	28,175	251,401,450	95.1	100.0	114	802,003	79.8	100.0

※代理貸は代理金融機関に含まれていません。

金融機関店舗別保証利用状況

(令和4年11月)

■保証債務残高

【都市銀行・地方銀行・第二地方銀行】

(単位：百万円・%)

順位	金融機関	件数	金額	前年比
1	大分銀行 本店	455	6,559	94.7
2	豊和銀行 本店	428	5,227	93.7
3	大分銀行 中津	398	5,198	120.0
4	伊予銀行 大分	229	4,413	101.1
5	大分銀行 別府	288	3,856	81.8
6	大分銀行 佐伯	377	3,626	86.3
7	大分銀行 ソーリン	445	3,597	84.2
8	大分銀行 日田	377	3,391	91.1
9	大分銀行 日岡	347	3,284	213.6
10	大分銀行 臼杵	244	3,057	94.3
11	西日本シティ 大分	162	2,969	96.3
12	大分銀行 三重	252	2,888	120.4
13	西日本シティ 別府	137	2,619	95.5
14	大分銀行 鶴崎	217	2,464	85.4
15	豊和銀行 日田	263	2,411	97.7
16	大分銀行 古国府	175	2,376	98.4
17	大分銀行 鉄輪	182	2,281	94.8
18	筑邦銀行 日田	214	2,280	92.5
19	大分銀行 別府北浜	182	2,239	131.2
20	大分銀行 下郡	189	2,204	102.5
21	豊和銀行 別府	190	2,145	99.5
22	大分銀行 竹田	199	2,103	91.6
23	大分銀行 南	168	2,050	93.0
24	北九州銀行 大分	89	2,015	82.7
25	大分銀行 湯布院	149	1,998	93.5
26	豊和銀行 下郡	186	1,949	106.1
27	西日本シティ 日田	161	1,944	102.3
28	豊和銀行 中津	221	1,927	99.9
29	豊和銀行 鶴崎	157	1,876	91.5
30	大分銀行 中島	182	1,828	88.9

【信用金庫・信用組合】

(単位：百万円・%)

順位	金融機関	件数	金額	前年比
1	大分県信組 本店	249	2,366	99.8
2	みらい信金 湯布院	281	2,207	98.7
3	みらい信金 高城	222	2,133	88.6
4	大分県信組 佐伯	199	2,115	111.2
5	大分県信組 玖珠	314	2,045	93.9
6	みらい信金 東大分	234	1,983	101.9
7	みらい信金 石垣	218	1,978	104.6
8	みらい信金 鶴崎森町	211	1,975	108.7
9	大分信金 本店	191	1,827	104.1
10	みらい信金 南大分	200	1,764	97.8
11	大分信金 臼杵	322	1,711	101.1
12	みらい信金 本店	167	1,690	99.5
13	大分県信組 中津	162	1,680	93.0
14	みらい信金 大分	204	1,632	92.0
15	大分県信組 湯布院	167	1,546	99.7
16	大分県信組 下郡	160	1,489	93.3
17	みらい信金 鶴居	178	1,418	88.0
18	大分信金 新屋敷	239	1,372	101.7
19	みらい信金 滝尾	149	1,360	103.2
20	大分県信組 高田	158	1,357	93.3
21	みらい信金 府内中央	159	1,339	90.7
22	みらい信金 如水	149	1,337	98.4
23	大分県信組 大分駅前	156	1,335	95.4
24	日田信金 本店	264	1,274	93.7
25	大分県信組 別府	122	1,245	100.3
26	大分県信組 宇佐	169	1,199	100.5
27	大分県信組 竹田	161	1,166	95.1
28	みらい信金 日出	150	1,150	104.3
29	大分信金 佐伯	182	1,144	102.5
30	みらい信金 中津中央	186	1,127	102.4

■保証利用企業者数

【全金融機関】

順位	金融機関	先数
1	大分銀行 ソーリン	330
2	大分銀行 本店	278
3	大分銀行 佐伯	274
4	大分銀行 日田	268
5	大分銀行 日岡	267
6	豊和銀行 本店	265
7	大分銀行 中津	251
8	大分県信組 玖珠	225
8	大分信金 臼杵	225
10	大分銀行 別府	202
11	日田信金 本店	188
12	大分銀行 三重	183
13	大分県信組 本店	182
14	大分銀行 臼杵	169
14	大分信金 新屋敷	169
16	みらい信金 湯布院	166
17	豊和銀行 日田	163
18	伊予銀行 大分	161
18	みらい信金 石垣	161
20	みらい信金 東大分	160
21	みらい信金 高城	159
22	豊和銀行 中津	158
23	みらい信金 大分	154
24	大分銀行 鶴崎	152
25	大分県信組 佐伯	150
26	大分銀行 下郡	145
27	みらい信金 南大分	144
28	みらい信金 宇佐中央	143
29	大分信金 府内町	142
30	筑邦銀行 日田	140

※上位30店舗を表示しています。

※代理貸は代理金融機関に含みます。

※次の金融機関については、()内の表記とさせていただきます。

西日本シティ銀行(西日本シティ)、大分信用金庫(大分信金)、大分みらい信用金庫(みらい信金)、日田信用金庫(日田信金)、大分県信用組合(大分県信組)

経営者保証を不要とする取り扱いについて

一定の要件を満たす法人を対象に、経営者保証を不要とする取り扱いをご用意しております。

金融機関連携型

「経営者保証に関するガイドライン」に対応した取り扱いです。
 申込金融機関にて、以下の要件を充足している場合には、保証制度を問わず経営者保証を不要とすることができます。
 (【要件1】・【要件2】のいずれかに該当し、かつ【要件3】に該当すること)
 【要件1】経営者保証を不要とし、かつ保全がないプロパー融資の残高がある。
 【要件2】経営者保証を不要とし、かつ保全がないプロパー融資を本保証付き融資と同時に実行する。
 【要件3】「直近2期の決算期において減価償却前経常利益が連続して赤字でないこと」かつ「直近決算期において債務超過でないこと」

伴走支援型特別保証制度

新型コロナウイルス感染症による影響を受けた方で、資金調達を実施して経営の安定や生産性等の向上に取り組む方を対象とする保証制度です。以下の①及び②の条件を満たす方について、経営者保証不要で借入が可能です。

<経営者保証免除要件>

- ①令和2年1月29日時点における直近の決算から確認書記入日時点における直近の決算までのいずれかにおいて資産超過であること。
 - ②直近の決算における法人と代表者との関係において、法人と経営者の資産・経理が明確に区分されており、法人と経営者の間の資金のやりとり(役員報酬・賞与、配当、オーナーへの貸付け等)について、社会通念上適切な範囲を超えていない。
- ※経営者保証免除対応の適用により、通常の信用保証料率に比べ0.2%上乗せとなります。
 なお、借入当初の上乗せ分0.2%については国による補助が行われます。
 保証条件の変更によって生じる変更保証料については、上乗せ分を含め企業負担となります。

詳しい条件については、各担当者までお問い合わせください。

【お問い合わせ先】

保証部 保証一課 097-532-8246

保証二課 097-532-8247

部署名		TEL&FAX番号		業務内容	
総務部 (大分県中小企業会館3階)	総務企画情報課	TEL	097-532-8336	総務、庶務、経理、労務、人事、研修、保証料受入	
		FAX	097-538-0862		
		TEL	097-532-8348	企画、広報、広聴、情報処理、システム管理	
		FAX	097-538-0862		
保証部 (大分県信用保証協会別館3階)	保証一課	TEL	097-532-8246	保証審査、金融相談、創業支援、 専門家派遣、条件変更	大分市、佐伯市、臼杵市、 津久見市
		FAX	097-538-0871		
	保証二課	TEL	097-532-8247		上記以外の地区
		FAX	097-538-0865		
	創業・連携推進課	TEL	097-532-8295	創業支援、外部機関連携	
		FAX	097-538-0871		
	事務管理課	TEL	097-532-8265	保証事務	
FAX		097-538-0871			
経営支援部 (大分県中小企業会館2階)	経営支援一課	TEL	097-532-8296	経営支援、再生支援、 事業承継支援、条件変更、 専門家派遣、期中管理	豊和銀行、大分信用金庫、 大分みらい信用金庫、 日田信用金庫、商工中金
		FAX	097-538-0896		
	経営支援二課	TEL	097-532-8297		大分銀行、大分県信用組合、 県外金融機関
		FAX	097-538-0896		
	管理課	TEL	097-532-8245	管理事務、代位弁済、回収、保険金請求、訴訟	
		FAX	097-538-0896		
監査室 (大分県中小企業会館3階)	TEL	097-532-8348	内部監査、コンプライアンス、危機管理		
	FAX	097-538-0862			



信頼、提案、飛躍、夢またひとつ新時代へ
大分県信用保証協会

〒870-0026 大分市金池町3丁目1番64号
 大分県中小企業会館内
 ホームページ www.oita-cgc.or.jp

