


# 保証月報

(令和4年6月)

【CONTENTS】

- ・ P 1 令和4年6月の保証概況
- ・ P 2 お知らせ、業種別保証状況
- ・ P 3 制度別保証状況
- ・ P 4 制度別保証状況、市町村別保証状況
- ・ P 5 金融機関別保証状況
- ・ P 6 金融機関店舗別保証利用状況
- ・ 裏表紙 お知らせ



©光プロダクション

《保証月報をご覧くださいにあたってのご注意》

※個々の金額は、円単位の数字を百円又は十万円を四捨五入し、千円又は百万円単位に直したものです。そのため、個々の金額の合計が、合計の金額にならない場合があります。

※構成比の数字は、小数第二位を四捨五入したものです。そのため、個々の構成比の合計が100%にならない場合があります。

※比率が10,000.0%以上のときは「\*\*\*\*\*」を表示しています。

なお、ご不明な点等がありましたら総務部総務企画情報課までお問い合わせください。



大分県信用保証協会

2022

7

NO.646

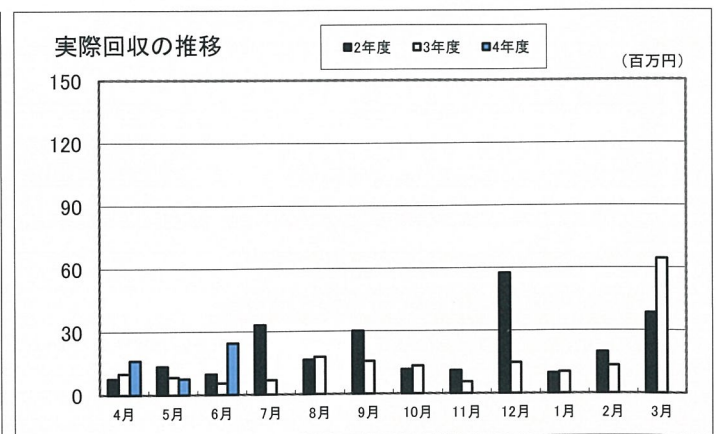
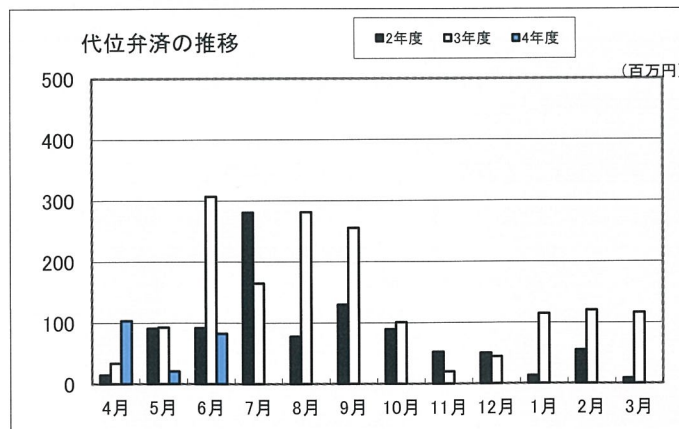
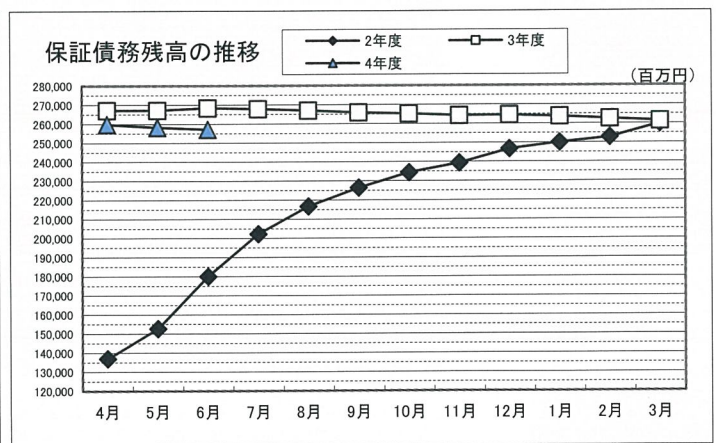
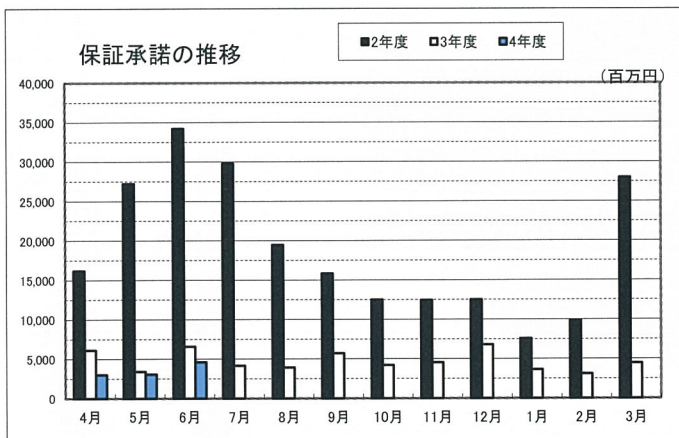
# 令和4年6月の保証概況

(単位：千円・%)

区分	6月中				6月末				
	件数	金額	対前年比		件数	金額	対前年比		
			件数	金額			件数	金額	
保証申込	504	4,719,121	53.4	73.2	1,232	10,951,557	71.8	91.0	
保証承諾	責任共有対象	272	2,723,165	70.1	73.7	669	6,736,595	75.9	85.2
	責任共有対象外	221	1,881,926	39.5	65.3	531	3,918,082	46.8	47.9
	合計	493	4,605,091	52.0	70.0	1,200	10,654,677	59.5	66.2
保証債務残高	責任共有対象					10,708	105,296,909	95.6	92.8
	責任共有対象外					17,418	151,814,520	103.8	98.0
	合計					28,126	257,111,429	100.5	95.8
代位弁済	17	82,638	100.0	26.9	35	206,807	92.1	47.6	
回収		24,487		442.4		48,367		201.1	

保証利用企業者数	17,537 企業	令和4年 3月末	17,558 企業	-21 企業
保証利用企業先利用度	50.5%			

※先数利用度は、総務省「経済センサス-活動調査」(平成28年)を中小企業庁で再編加工した中小企業者数を参照。(中小企業者数34,711企業)



セーフティネット保証 5 号の指定業種について

令和 4 年 7 月 1 日からのセーフティネット保証 5 号の指定業種が指定されました。

【指定期間】 令和 4 年 7 月 1 日～令和 4 年 9 月 30 日

【指定業種】 599 業種  
 詳細な業種は当協会ホームページ又は中小企業庁ホームページをご確認ください。

【詳しいお問い合わせ先】 保証部 保証一課、保証二課、創業・連携推進課

業種別保証状況 (令和4年6月)

(単位：千円・%)

区分	保証承諾							保証債務残高				代位弁済 (元利)			
	6月中			6月末				6月末				6月末			
	件数	金額	前年比	件数	金額	前年比	構成比	件数	金額	前年比	構成比	件数	金額	前年比	構成比
製造業	67	660,705	78.3	147	1,317,486	62.9	12.4	3,383	34,960,981	94.6	13.6	4	9,654	43.0	4.7
・食料品工業	10	117,000	86.9	27	192,600	41.5	1.8	588	6,962,485	94.9	2.7	2	7,047	—	3.4
・繊維品工業	1	12,000	34.3	4	130,500	290.0	1.2	89	1,043,986	93.4	0.4				
・木材木製品工業	10	90,405	316.1	15	123,905	92.7	1.2	264	2,898,015	94.5	1.1				
・家具建具工業	4	23,400	44.2	8	54,400	89.2	0.5	157	1,552,269	94.4	0.6				
・紙工業								23	233,439	93.7	0.1				
・印刷製本業	3	21,500	33.1	6	51,500	36.5	0.5	167	1,943,280	92.8	0.8				
・化学工業								34	614,339	106.6	0.2				
・石油石炭製品工業															
・ゴム・プラスチック工業				4	97,581	—	0.9	76	1,174,714	92.0	0.5				
・ゴム製品製造業								15	206,200	96.6	0.1				
・皮革工業								1	94	19.2	—				
・窯業				1	4,250	11.0	—	115	1,494,767	84.9	0.6				
・機械工業	6	40,700	33.7	14	89,200	60.3	0.8	224	2,962,887	94.4	1.2				
・電気機器工業	3	43,000	307.1	4	46,000	38.7	0.4	99	1,647,283	93.0	0.6				
・車両工業	1	14,000	2800.0	1	14,000	2800.0	0.1	78	1,471,210	100.8	0.6				
・船舶工業				1	25,000	44.8	0.2	128	1,245,515	99.8	0.5				
・金属工業	6	82,000	47.4	13	120,350	42.0	1.1	218	2,613,061	94.1	1.0				
・その他の工業	19	191,200	131.9	43	335,200	79.8	3.1	938	5,575,244	96.6	2.2	2	2,607	13.9	1.3
・ソフトウェア業	4	25,500	78.5	6	33,000	62.9	0.3	144	1,220,830	90.7	0.5				
・情報処理サービス業								25	101,363	86.4	—				
農林漁業	5	25,370	106.6	10	64,570	77.7	0.6	170	1,205,788	105.9	0.5				
鉱業								27	585,702	92.5	0.2				
建設業	130	1,195,656	77.7	329	2,857,172	69.4	26.8	6,835	65,137,925	95.4	25.3	5	14,195	4.7	6.9
卸売業	35	374,070	56.3	90	986,722	58.4	9.3	2,162	27,223,495	95.9	10.6	3	8,135	24.2	3.9
小売業	98	824,550	63.5	213	1,772,050	71.1	16.6	4,409	33,942,679	95.1	13.2	6	26,675	58.3	12.9
飲食業	36	212,700	80.0	106	660,697	79.3	6.2	2,811	13,403,512	96.9	5.2	10	68,008	*****	32.9
運送倉庫業	22	341,300	107.2	42	587,640	83.7	5.5	892	13,223,194	97.9	5.1				
サービス業	88	821,390	63.1	230	2,027,730	59.7	19.0	6,274	57,302,718	96.7	22.3	7	80,141	243.0	38.8
不動産業	11	140,350	48.7	31	349,610	66.0	3.3	1,015	8,760,923	95.7	3.4				
その他の産業	1	9,000	600.0	2	31,000	27.2	0.3	148	1,364,513	89.8	0.5				
合計	493	4,605,091	70.0	1,200	10,654,677	66.2	100.0	28,126	257,111,429	95.8	100.0	35	206,807	47.6	100.0

# 制度別保証状況(令和4年6月)

大分県信用保証協会の制度

(単位:千円・%)

区分	保証承諾								保証債務残高				代位弁済(元利)			
	6月中			6月末					6月末				6月末			
	件数	金額	前年比	件数	金額	前年比	構成比	件数	金額	前年比	構成比	件数	金額	前年比	構成比	
普通保証	62	759,200	106.9	161	1,845,260	110.0	17.3	2,103	22,824,053	86.2	8.9	2	7,993	24.5	3.9	
(うちQ・W保証)								(10)	(36,081)	(94.7)	-					
(うちS・S保証)	(31)	(223,900)	(180.1)	(72)	(506,600)	(178.7)	(4.8)	(736)	(2,800,184)	(95.7)	(1.1)					
小口零細企業保証								27	47,859	84.4	-					
根保証	1	8,000	160.0	2	38,000	108.6	0.4	6	102,000	35.6	-					
盆年末資金保証				1	5,000	50.0	-	1	5,000	30.5	-					
当座貸越根保証	13	189,000	74.1	22	508,000	106.3	4.8	260	6,861,929	88.6	2.7					
新事業応援当座貸越根保証				4	37,520	163.1	0.4	10	88,058	82.3	-					
事業者カードローン根保証	20	170,000	95.0	50	361,000	118.8	3.4	427	2,807,200	88.1	1.1					
スモール300	25	43,000	102.4	56	94,000	73.4	0.9	479	948,639	80.3	0.4					
長期経営資金保証								15	329,520	90.1	0.1					
経営安定関連保証	2	41,499	-	3	46,999	-	0.4	85	2,103,332	112.7	0.8					
資金繰り円滑化借換保証 (安定化借換分)								1	6,632	98.2	-					
創業関連保証								9	29,213	111.1	-					
経営改善支援保証								1	1,432	25.5	-					
中小企業特定社債保証				1	32,000	-	0.3	14	648,800	98.3	0.3					
流動資産担保保証				1	3,520	100.0	-	7	179,520	86.5	0.1					
緊急保証制度								43	956,521	84.3	0.4					
経営承継関連保証																
おおいた産業活力支援保証								34	378,047	83.7	0.1					
経営力強化保証								8	58,477	83.3	-					
事業再生計画実施関連保証								53	676,796	89.6	0.3	1	10,015	-	4.8	
70周年記念保証								77	454,954	71.7	0.2	1	1,766	-	0.9	
危機関連保証								3	166,747	91.4	0.1					
スクラム(税理士連携)								1	8,068	88.9	-					
財務要件型無保証人保証																
伴走支援型特別保証				3	68,315	-	0.6	7	102,623	-	-					
小計	123	1,210,699	99.4	304	3,039,614	113.4	28.5	3,671	39,785,420	87.5	15.5	4	19,774	23.3	9.6	

## 大分県の制度

中小企業振興資金	35	400,393	93.3	86	865,545	88.5	8.1	965	7,185,067	80.0	2.8	4	18,613	85.4	9.0	
小口零細企業保証	普通貸付	23	80,070	151.5	79	230,120	97.1	2.2	1,226	2,299,348	85.3	0.9	6	20,390	-	9.9
	無担保無保証人															
地域産業振興資金								494	1,834,624	61.7	0.7	3	9,678	-	4.7	
(うち災害特別・平成28熊本地震)								(428)	(1,456,361)	(58.1)	(0.6)	(3)	(9,678)	-	(4.7)	
(うち災害特別・平成29九州豪雨)								(11)	(106,589)	(80.6)	-					
(うち災害特別・平成29台風18)								(38)	(108,760)	(72.1)	-					
中小企業経営改善資金				1	6,000	150.0	0.1	4	40,636	266.5	-					
中小企業活性化資金	19	187,850	52.9	40	473,281	86.3	4.4	1,547	14,137,013	80.2	5.5	1	778	0.8	0.4	
国際要求規格対応支援資金								1	282	92.2	-					
創造的企業育成支援資金								10	189,047	72.5	0.1					
チャレンジ中小企業応援資金				1	6,500	-	0.1	18	194,553	81.9	0.1					
創業支援資金	8	20,300	1015.0	22	75,300	307.3	0.7	230	562,384	111.4	0.2	1	3,282	-	1.6	
事業引継円滑化資金								1	39,575	52.7	-					
中小企業円滑化借換資金								16	215,382	55.6	0.1					
おんせん県魅力アップサポート資金	10	124,240	97.8	24	261,407	81.0	2.5	446	4,808,826	93.0	1.9	2	19,890	-	9.6	
災害復旧資金	特別融資							1	5,200	37.3	-					
	知事指定							3	65,008	60.1	-					
事業承継資金	1	9,000	-	1	9,000	-	0.1	10	199,366	207.0	0.1					
新型コロナウイルス緊急対策特別資金	173	1,736,300	42.5	393	3,469,690	53.3	32.6	5,564	54,057,831	118.7	21.0	4	53,279	33.6	25.8	
新型コロナウイルス緊急対策ベンチャー向								1	50,000	71.6	-					
がんばろう!おおいた資金繰り応援資金								12,053	122,029,961	91.6	47.5	10	61,124	105.2	29.6	
定時返済不要短期資金	33	202,600	95.1	104	772,378	118.6	7.2	280	2,651,830	433.8	1.0					
社会経済再活性化資金	36	512,569	-	77	1,186,402	-	11.1	211	3,004,719	-	1.2					
(うち一般保証)	(8)	(113,500)	-	(17)	(249,616)	-	(2.3)	(22)	(335,262)	-	(0.1)					
事業リスタート支援資金								3	79,449	251.1	-					
小計	338	3,273,322	62.1	828	7,355,623	55.6	69.0	23,084	213,650,102	97.7	83.1	31	187,034	56.5	90.4	

市町村の制度

区 分	保 証 承 諾								保 証 債 務 残 高				代 位 弁 済 (元利)			
	6 月 中			6 月 末				6 月 末				6 月 末				
	件数	金 額	前年比	件数	金 額	前年比	構成比	件数	金 額	前年比	構成比	件数	金 額	前年比	構成比	
大分市	10	41,300	125.2	23	84,050	177.8	0.8	622	1,148,693	84.3	0.4					
中小企業者事業資金	2	17,000	85.0	6	59,000	178.8	0.6	226	1,405,762	77.3	0.5					
環境保全資金								2	3,515	74.0	-					
開業資金	9	30,700	307.0	21	60,200	199.3	0.6	193	415,689	132.1	0.2					
別府市				1	6,500	-	0.1	14	49,167	70.6	-					
中小企業合理化資金								20	43,990	72.3	-					
中小企業経営安定資金								7	23,410	494.1	-					
中小企業開業資金								1	90	27.3	-					
小規模企業者振興資金																
公害防止設備改善資金																
年末年始特別資金																
中津市								9	9,937	69.2	-					
創業資金																
振興資金	2	6,570	-	5	13,690	64.3	0.1	157	301,674	83.5	0.1					
公害防止資金																
開業資金								6	8,277	64.6	-					
日田市				1	5,000	151.5	-	32	72,631	101.6	-					
女性若者シニア支援資金																
新事業展開資金								2	7,713	77.4	-					
振興資金特別融資																
季節資金	6	20,000	125.0	6	20,000	125.0	0.2									
佐伯市								9	23,026	101.5	-					
中小企業振興資金								13	49,249	127.0	-					
臼杵市																
中小企業振興資金																
津久見市																
中小企業振興資金				1	2,000	-	-	23	32,940	71.6	-					
豊後高田市								15	28,686	61.2	-					
中小企業事業資金								1	1,175	74.8	-					
杵築市																
中小企業振興資金								6	14,707	114.6	-					
宇佐市																
中小企業振興資金																
豊後大野市																
中小企業振興資金																
玖珠町	3	5,500	73.3	4	9,000	120.0	0.1	13	35,576	125.7	-					
中小企業・小規模事業者振興資金																
小 計	32	121,070	130.9	68	259,440	148.9	2.4	1,371	3,675,907	85.4	1.4					
合 計	493	4,605,091	70.0	1,200	10,654,677	66.2	100.0	28,126	257,111,429	95.8	100.0	35	206,807	47.6	100.0	

※(Q・W保証)(S・S保証)、(災害特別・平成28熊本地震、平成29九州豪雨、平成29台風18)は、それぞれ普通保証、大分県地域産業振興資金に含まれています。

## 市町村別保証状況(令和4年6月)

(単位:千円・%)

区 分	保 証 承 諾								保 証 債 務 残 高				代 位 弁 済 (元利)			
	6 月 中			6 月 末				6 月 末				6 月 末				
	件数	金 額	前年比	件数	金 額	前年比	構成比	件数	金 額	前年比	構成比	件数	金 額	前年比	構成比	
大分市	233	2,569,337	68.8	547	5,507,650	68.6	51.7	11,766	110,051,792	96.2	42.8	13	62,828	21.9	30.4	
別府市	27	172,600	43.3	90	816,049	65.5	7.7	2,774	28,748,116	95.2	11.2	6	80,030	-	38.7	
中津市	25	237,550	61.2	74	689,266	53.9	6.5	2,129	20,715,140	94.4	8.1					
日田市	54	380,495	116.0	103	689,415	100.6	6.5	2,026	17,261,093	95.1	6.7	3	3,797	102.9	1.8	
佐伯市	32	182,500	35.5	75	497,987	41.1	4.7	1,918	16,372,455	95.2	6.4	3	19,939	19.2	9.6	
臼杵市	21	192,569	77.0	58	459,569	92.2	4.3	937	8,276,492	99.6	3.2					
津久見市	9	55,900	117.7	23	149,200	50.5	1.4	395	3,042,937	98.0	1.2					
竹田市	12	79,840	60.2	28	234,840	108.0	2.2	495	4,694,298	95.3	1.8	2	7,047	-	3.4	
豊後高田市	12	146,900	127.2	20	186,320	72.9	1.7	505	4,532,839	91.9	1.8					
杵築市	3	42,000	45.0	14	152,281	64.6	1.4	529	4,999,017	98.2	1.9	2	4,452	-	2.2	
宇佐市	26	179,000	221.3	69	436,700	104.3	4.1	1,379	11,034,908	97.6	4.3					
豊後大野市	8	81,500	87.4	21	167,200	48.7	1.6	613	5,288,660	94.1	2.1					
由布市	10	131,400	135.0	29	339,900	79.1	3.2	984	9,204,701	97.9	3.6	1	2,822	-	1.4	
国東市	5	41,000	32.1	12	73,200	33.0	0.7	494	3,531,854	93.0	1.4	1	778	-	0.4	
東国東郡 姫島村								8	46,157	93.5	-					
速見郡 日出町	6	24,300	19.8	15	111,500	24.3	1.0	475	4,123,766	94.3	1.6					
玖珠郡 九重町	1	45,000	261.6	6	75,400	49.4	0.7	286	2,355,717	93.8	0.9					
玖珠郡 玖珠町	9	43,200	122.6	16	68,200	58.9	0.6	413	2,831,486	94.6	1.1	4	25,115	-	12.1	
合計	493	4,605,091	70.0	1,200	10,654,677	66.2	100.0	28,126	257,111,429	95.8	100.0	35	206,807	47.6	100.0	

# 金融機関別保証状況 (令和4年6月)

(単位：千円・%)

区分	保証承諾								保証債務残高				代位弁済(元利)			
	6月中			6月末				6月末				6月末				
	件数	金額	前年比	件数	金額	前年比	構成比	件数	金額	前年比	構成比	件数	金額	前年比	構成比	
三井住友銀行								17	425,360	94.3	0.2					
みずほ銀行								5	61,468	73.2	—					
三菱UFJ銀行								10	125,175	64.1	—					
りそな銀行								1	36,000	—	—					
(都市銀行)								33	648,003	88.8	0.3					
大分銀行	154	1,515,800	62.9	387	3,715,158	66.5	34.9	8,481	90,591,735	95.1	35.2	6	38,409	14.2	18.6	
伊予銀行	11	234,500	58.1	27	539,110	68.7	5.1	699	10,929,521	95.0	4.3					
福岡銀行	3	17,120	16.0	6	77,120	33.6	0.7	184	2,716,849	94.1	1.1					
筑邦銀行	5	59,105	185.3	8	72,605	173.3	0.7	208	2,332,051	90.5	0.9					
宮崎銀行								15	187,447	94.4	0.1					
肥後銀行	1	3,000	100.0	3	59,000	1966.7	0.6	42	597,119	93.2	0.2					
西日本シティ銀行	8	49,500	39.3	21	155,900	24.4	1.5	723	10,935,718	94.9	4.3					
北九州銀行	2	17,000	60.7	5	62,000	51.7	0.6	146	3,231,803	87.9	1.3					
十八親和銀行																
(地方銀行)	184	1,896,025	60.9	457	4,680,893	63.2	43.9	10,498	121,522,243	94.7	47.3	6	38,409	13.1	18.6	
豊和銀行	110	1,071,838	95.4	272	2,228,618	66.0	20.9	4,958	45,440,692	97.6	17.7	9	25,467	117.8	12.3	
宮崎太陽銀行				1	4,000	7.5	—	63	532,679	96.7	0.2					
愛媛銀行				3	28,000	59.9	0.3	92	447,015	84.9	0.2					
熊本銀行								1	40,000	100.0	—					
(第二地銀協加盟行)	110	1,071,838	92.3	276	2,260,618	65.0	21.2	5,114	46,460,386	97.5	18.1	9	25,467	34.4	12.3	
大分信用金庫	66	465,668	76.3	159	1,019,660	77.1	9.6	3,172	18,026,953	96.9	7.0	3	19,939	101.5	9.6	
大分みらい信用金庫	60	616,150	67.4	151	1,580,960	76.5	14.8	4,170	32,823,824	95.5	12.8	7	80,920	175.7	39.1	
日田信用金庫	14	75,870	92.2	28	150,990	83.9	1.4	691	3,443,571	95.5	1.3					
(信用金庫)	140	1,157,688	72.0	338	2,751,610	77.1	25.8	8,033	54,294,348	96.0	21.1	10	100,859	148.3	48.8	
大分県信用組合	58	478,040	70.5	128	960,056	62.7	9.0	4,365	33,421,831	97.5	13.0	9	38,790	—	18.8	
横浜幸銀信用組合								15	91,275	77.6	—					
朝銀西信用組合	1	1,500	100.0	1	1,500	60.0	—	25	217,755	99.1	0.1					
(信用協同組合)	59	479,540	70.5	129	961,556	62.7	9.0	4,405	33,730,861	97.4	13.1	9	38,790	—	18.8	
商工組合中央金庫								43	455,589	90.6	0.2	1	3,282	—	1.6	
(商工組合中央金庫)								43	455,589	90.6	0.2	1	3,282	—	1.6	
べっぴん日出農業協同組合																
(農業協同組合)																
大分県信用農業協同組合																
(農業協同組合連合会)																
三井住友信託銀行																
(信託銀行)																
整理回収機構																
(その他)																
合計	493	4,605,091	70.0	1,200	10,654,677	66.2	100.0	28,126	257,111,429	95.8	100.0	35	206,807	47.6	100.0	

※代理貸は代理金融機関に含まれていません。

# 金融機関店舗別保証利用状況

(令和4年6月)

## ■保証債務残高

【都市銀行・地方銀行・第二地方銀行】

(単位：百万円・%)

順位	金融機関	件数	金額	前年比
1	大分銀行 本店	443	6,634	95.8
2	豊和銀行 本店	433	5,320	92.4
3	伊予銀行 大分	225	4,365	97.6
4	大分銀行 中津	324	4,173	95.6
5	大分銀行 別府	292	3,935	83.4
6	大分銀行 佐伯	386	3,904	131.3
7	大分銀行 ソーリン	435	3,875	92.6
8	大分銀行 日田	374	3,517	94.6
9	大分銀行 臼杵	248	3,154	96.4
10	西日本シティ 大分	159	3,003	96.1
11	大分銀行 鶴崎	222	2,642	87.2
12	西日本シティ 別府	137	2,606	94.8
13	豊和銀行 日田	270	2,467	98.3
14	大分銀行 古国府	165	2,428	101.9
15	大分銀行 鉄輪	191	2,365	91.8
16	大分銀行 別府北浜	182	2,332	137.7
17	筑邦銀行 日田	208	2,332	90.6
18	大分銀行 三重	194	2,274	94.2
19	大分銀行 下郡	187	2,239	99.9
20	北九州銀行 大分	90	2,216	87.1
21	豊和銀行 別府	190	2,200	100.8
22	大分銀行 竹田	195	2,168	95.7
23	大分銀行 南	171	2,079	95.7
24	大分銀行 湯布院	149	2,049	91.9
25	豊和銀行 下郡	183	2,030	107.8
26	豊和銀行 中津	225	1,987	95.5
27	豊和銀行 鶴崎	166	1,955	92.4
28	西日本シティ 宇佐	158	1,920	101.5
29	大分銀行 中島	179	1,896	89.4
30	西日本シティ 日田	153	1,881	97.7

【信用金庫・信用組合】

(単位：百万円・%)

順位	金融機関	件数	金額	前年比
1	大分県信組 本店	240	2,337	95.4
2	みらい信金 高城	220	2,240	91.9
3	みらい信金 湯布院	275	2,231	104.2
4	大分県信組 佐伯	202	2,112	110.9
5	大分県信組 玖珠	320	2,108	97.3
6	みらい信金 石垣	213	1,893	98.7
7	みらい信金 東大分	220	1,892	93.9
8	大分信金 本店	185	1,819	101.2
9	みらい信金 鶴崎森町	200	1,817	109.2
10	大分県信組 中津	163	1,743	95.3
11	大分信金 臼杵	312	1,736	108.1
12	みらい信金 大分	211	1,711	92.1
13	みらい信金 本店	166	1,683	94.0
14	みらい信金 南大分	192	1,656	104.7
15	大分県信組 湯布院	165	1,575	100.6
16	みらい信金 鶴居	183	1,545	92.7
17	大分県信組 下郡	153	1,520	92.2
18	大分県信組 高田	159	1,386	92.5
19	みらい信金 府内中央	163	1,384	90.3
20	大分信金 新屋敷	241	1,383	99.6
21	大分県信組 大分駅前	159	1,377	97.2
22	みらい信金 如水	146	1,323	99.2
23	みらい信金 滝尾	142	1,315	103.6
24	日田信金 本店	260	1,275	93.5
25	大分県信組 別府	124	1,240	97.8
26	大分県信組 宇佐	169	1,205	102.1
27	大分信金 佐伯	186	1,197	106.0
28	大分県信組 竹田	166	1,146	94.3
29	みらい信金 大在	139	1,134	97.3
30	みらい信金 日出	150	1,128	94.9

## ■保証利用企業者数

【全金融機関】

順位	金融機関	先数
1	大分銀行 ソーリン	327
2	大分銀行 佐伯	276
3	大分銀行 本店	274
4	豊和銀行 本店	272
5	大分銀行 日田	269
6	大分県信組 玖珠	227
7	大分信金 臼杵	221
8	大分銀行 中津	204
9	大分銀行 別府	200
10	日田信金 本店	187
11	大分県信組 本店	181
12	大分銀行 臼杵	174
13	大分信金 新屋敷	169
14	豊和銀行 日田	166
15	みらい信金 湯布院	165
16	伊予銀行 大分	161
16	みらい信金 石垣	161
16	みらい信金 大分	161
19	みらい信金 高城	160
19	豊和銀行 中津	160
21	みらい信金 東大分	157
22	大分銀行 鶴崎	155
23	大分県信組 佐伯	150
24	みらい信金 宇佐中央	144
24	大分信金 府内町	144
26	大分銀行 津留	143
26	みらい信金 中津中央	143
28	大分銀行 下郡	142
29	筑邦銀行 日田	141
29	大分銀行 三重	141

※上位30店舗を表示しています。

※代理貸は代理金融機関に含みます。

※次の金融機関については、( )内の表記とさせていただきます。

西日本シティ銀行(西日本シティ)、大分信用金庫(大分信金)、大分みらい信用金庫(みらい信金)、日田信用金庫(日田信金)、大分県信用組合(大分県信組)

# 大分県地域産業振興資金 低燃費車両等導入融資のご案内

カーボンニュートラル社会の実現に向け、環境に配慮した車両の導入に取り組む、県内で貨物自動車運送事業を営む中小企業・小規模事業者向け融資制度を創設しました。


保証限度額	設備 8千万円
対象者	貨物自動車運送事業法に基づく貨物自動車運送事業の許可または登録を受けた方 *バス、タクシー、レンタカー事業者はこれまでどおり「おんせん県おいたの魅力アップサポート資金」をご利用ください。
対象資金	以下のいずれかに該当する車両を導入する際に必要な資金ただし、導入する車両は直接運送事業の用に供するものに限る(乗用車は対象外) イ 国土交通省がエネルギーの使用の合理化等に関する法律(昭和54年法律第49号)に基づいて定める最新の燃費基準を達成した車両 ロ 電気自動車、燃料電池自動車、水素エンジン自動車、天然ガス自動車 ハ その他排出ガス性能及び燃費性能の優れた環境負荷の小さい車両として知事が特に認めたもの
融資期間	10年以内(据置期間は1年以内)
金利	7年以内 年1.8% 10年以内 年2.0%
保証料率	年 0.15%
担保等	担 保: 必要に応じて 保証人: 原則として法人代表者(経営者保証免除対応を行う場合は不要)
取扱金融機関	大分銀行、豊和銀行、大分信用金庫、大分みらい信用金庫、日田信用金庫、大分県信用組合、福岡銀行、西日本シティ銀行

詳しい条件については、各担当者までお問い合わせください。

## 【お問い合わせ先】

保証部：保証一課 保証二課 創業・連携推進課

部署名	TEL&FAX番号	業務内容
総務部 (大分県中小企業会館3階)	TEL 097-532-8336	総務、庶務、経理、労務、人事、研修、保証料受入
	FAX 097-538-0862	
	TEL 097-532-8348	企画、広報、広聴、情報処理、システム管理
	FAX 097-538-0862	
保証部 (大分県信用保証協会別館3階)	TEL 097-532-8246	大分市、佐伯市、日杵市、津久見市、豊後大野市
	FAX 097-538-0871	
	TEL 097-532-8247	保証審査、金融相談、創業支援、 専門家派遣、条件変更
	FAX 097-538-0865	
	TEL 097-532-8295	創業支援、外部機関連携
	FAX 097-538-0871	
	TEL 097-532-8265	保証事務
	FAX 097-538-0871	
経営支援部 (大分県中小企業会館2階)	TEL 097-532-8296	豊和銀行、大分信用金庫、大分みらい信用金庫、日田信用金庫、商工中金
	FAX 097-538-0896	
	TEL 097-532-8297	経営支援、再生支援、 事業承継支援、条件変更、 専門家派遣、期中管理
	FAX 097-538-0896	
	TEL 097-532-8245	大分銀行、大分県信用組合、 県外金融機関
	FAX 097-538-0896	
TEL 097-532-8245	管理事務、代位弁済、回収、保険金請求、訴訟	
FAX 097-538-0896		
監査室 (大分県中小企業会館3階)	TEL 097-532-8348	内部監査、コンプライアンス、危機管理
	FAX 097-538-0862	



信頼、提案、飛躍、夢またひとつ新時代へ

大分県信用保証協会

〒870-0026 大分市金池町3丁目1番64号

大分県中小企業会館内

ホームページ [www.oita-cgc.or.jp](http://www.oita-cgc.or.jp)

