


保証月報

(令和4年4月)

【CONTENTS】

- ・ P 1 令和4年4月の保証概況
- ・ P 2 お知らせ、業種別保証状況
- ・ P 3 制度別保証状況
- ・ P 4 制度別保証状況、市町村別保証状況
- ・ P 5 金融機関別保証状況
- ・ P 6 金融機関店舗別保証利用状況
- ・ 裏表紙 お知らせ



©光プロダクション

《保証月報をご覧いただくにあたってのご注意》

※個々の金額は、円単位の数字を百円又は十万円を四捨五入し、千円又は百万円単位に直したものです。そのため、個々の金額の合計が、合計の金額にならない場合があります。

※構成比の数字は、小数第二位を四捨五入したものです。そのため、個々の構成比の合計が100%にならない場合があります。

※比率が10,000.0%以上のときは「*****」を表示しています。

なお、ご不明な点等がありましたら総務部総務企画情報課までお問い合わせください。



大分県信用保証協会

2022

5

NO.644

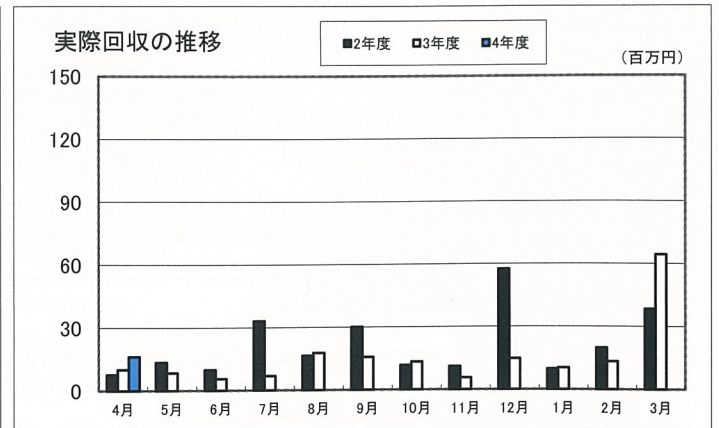
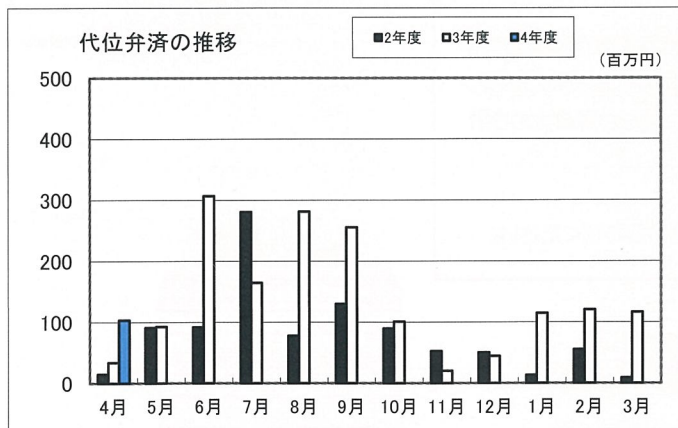
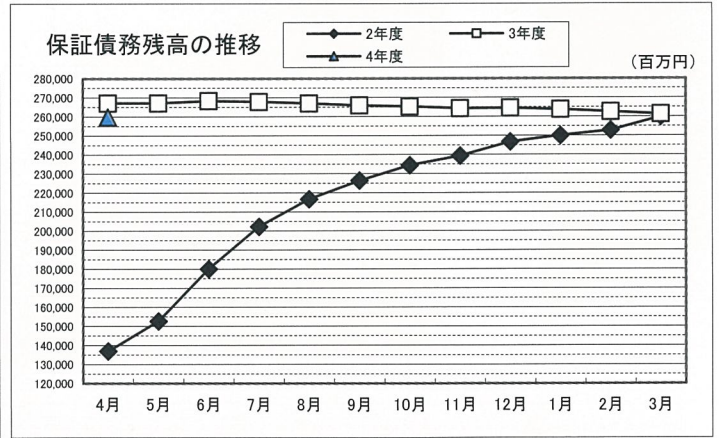
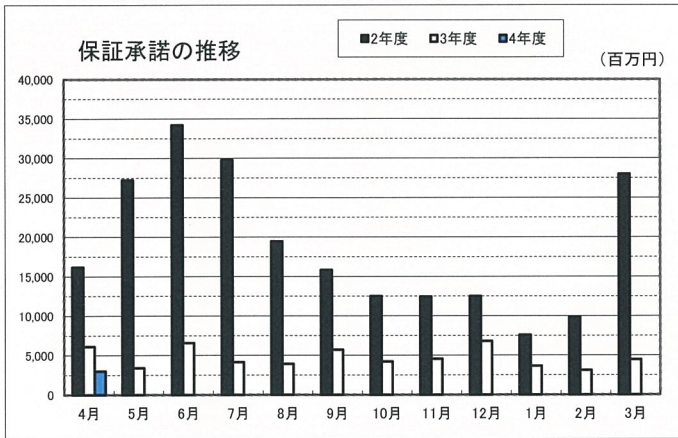
令和4年4月の保証概況

(単位：千円・%)

区分	4月中				4月末				
	件数	金額	対前年比		件数	金額	対前年比		
			件数	金額			件数	金額	
保証申込	331	2,985,643	121.7	137.3	331	2,985,643	121.7	137.3	
保証承諾	責任共有対象	198	2,015,692	81.8	84.0	198	2,015,692	81.8	84.0
	責任共有対象外	126	979,151	38.7	26.4	126	979,151	38.7	26.4
	合計	324	2,994,843	57.0	49.1	324	2,994,843	57.0	49.1
保証債務残高	責任共有対象					10,819	106,799,311	97.4	93.9
	責任共有対象外					17,366	152,941,920	106.6	99.7
	合計					28,185	259,741,231	102.8	97.2
代位弁済	12	103,374	200.0	304.9	12	103,374	200.0	304.9	
回収		16,267		161.6		16,267		161.6	

保証利用企業者数	17,545 企業	令和4年 3月末	17,558 企業	-13 企業
保証利用企業先利用度	50.5%			

※先数利用度は、総務省「経済センサスー活動調査」(平成28年)を中小企業庁で再編加工した中小企業者数を参照。(中小企業者数34,711企業)



セーフティネット保証の指定について

セーフティネット保証 2号(日野自動車の一部生産停止の影響によるもの)
 指定期間：令和4年3月4日～令和5年3月3日

セーフティネット保証 4号(新型コロナウイルス感染症の影響によるもの)
 指定期間：令和2年2月18日～令和4年9月1日

セーフティネット保証 5号
 指定期間：令和4年4月1日～令和4年6月30日
 指定業種：473業種

【詳しいお問い合わせ先】 保証部 保証一課、保証二課、創業・連携推進課
 経営支援部 経営支援一課、経営支援二課

業種別保証状況 (令和4年4月)

(単位：千円・%)

区分	保証承諾								保証債務残高				代位弁済(元利)			
	4月中			4月末				4月末				4月末				
	件数	金額	前年比	件数	金額	前年比	構成比	件数	金額	前年比	構成比	件数	金額	前年比	構成比	
製造業	38	288,781	34.2	38	288,781	34.2	9.6	3,385	35,466,735	96.7	13.7					
・食料品工業	10	47,100	16.8	10	47,100	16.8	1.6	585	7,017,663	96.0	2.7					
・繊維品工業	2	24,500	245.0	2	24,500	245.0	0.8	91	1,073,650	99.0	0.4					
・木材木製品工業	2	20,000	33.3	2	20,000	33.3	0.7	263	2,961,970	96.1	1.1					
・家具建具工業	2	11,000	137.5	2	11,000	137.5	0.4	161	1,574,080	96.8	0.6					
・紙工業								23	236,837	93.3	0.1					
・印刷製本業	2	12,000	15.8	2	12,000	15.8	0.4	167	1,955,230	93.3	0.8					
・化学工業								35	631,149	112.5	0.2					
・石油石炭製品工業																
・ゴム・プラスチック工業	3	75,581	—	3	75,581	—	2.5	77	1,191,561	91.8	0.5					
・ゴム製品製造業								15	208,306	126.9	0.1					
・皮革工業								1	160	28.8	—					
・窯業	1	4,250	14.2	1	4,250	14.2	0.1	119	1,598,617	87.9	0.6					
・機械工業	4	19,500	88.6	4	19,500	88.6	0.7	222	3,025,450	98.7	1.2					
・電気機器工業	1	3,000	4.5	1	3,000	4.5	0.1	100	1,664,656	94.7	0.6					
・車両工業								78	1,490,128	101.3	0.6					
・船舶工業								128	1,240,540	101.6	0.5					
・金属工業	2	4,350	4.8	2	4,350	4.8	0.1	219	2,644,665	99.7	1.0					
・その他の工業	9	67,500	68.2	9	67,500	68.2	2.3	932	5,615,582	97.7	2.2					
・ソフトウェア業								143	1,232,066	91.7	0.5					
・情報処理サービス業								26	104,426	94.8	—					
農林漁業	2	7,000	61.9	2	7,000	61.9	0.2	168	1,219,960	108.6	0.5					
鉱業								28	599,628	98.3	0.2					
建設業	82	706,500	44.9	82	706,500	44.9	23.6	6,847	65,775,688	96.2	25.3	1	2,822	—	2.7	
卸売業	23	236,800	41.4	23	236,800	41.4	7.9	2,182	27,543,106	97.7	10.6					
小売業	56	535,140	72.6	56	535,140	72.6	17.9	4,427	34,377,957	97.1	13.2	2	5,258	—	5.1	
飲食業	30	300,197	102.6	30	300,197	102.6	10.0	2,822	13,559,549	98.9	5.2	4	17,233	4884.6	16.7	
運送倉庫業	14	160,505	65.5	14	160,505	65.5	5.4	903	13,367,885	98.8	5.1					
サービス業	70	650,620	41.4	70	650,620	41.4	21.7	6,262	57,654,126	97.9	22.2	5	78,061	—	75.5	
不動産業	9	109,300	76.2	9	109,300	76.2	3.6	1,015	8,802,776	96.1	3.4					
その他の産業								146	1,373,821	87.9	0.5					
合計	324	2,994,843	49.1	324	2,994,843	49.1	100.0	28,185	259,741,231	97.2	100.0	12	103,374	304.9	100.0	

制度別保証状況(令和4年4月)

大分県信用保証協会の制度

(単位:千円・%)

区 分	保 証 承 諾								保 証 債 務 残 高				代 位 弁 済 (元利)			
	4 月 中			4 月 末				4 月 末				4 月 末				
	件数	金 額	前年比	件数	金 額	前年比	構成比	件数	金 額	前年比	構成比	件数	金 額	前年比	構成比	
普通保証	48	511,200	91.8	48	511,200	91.8	17.1	2,158	23,328,917	85.7	9.0					
(うちQ・W保証)								(10)	(36,402)	(94.8)	-					
(うちS・S保証)	(20)	(112,600)	(168.6)	(20)	(112,600)	(168.6)	(3.8)	(742)	(2,771,644)	(91.7)	(1.1)					
小口零細企業保証								28	50,453	70.6	-					
根保証								6	99,000	32.4	-					
益年末資金保証								1	5,000	30.5	-					
当座貸越根保証	6	195,000	267.1	6	195,000	267.1	6.5	259	6,836,955	87.2	2.6					
新事業応援当座貸越根保証	3	25,000	833.3	3	25,000	833.3	0.8	10	78,622	88.2	-					
事業者カードローン根保証	13	63,000	88.7	13	63,000	88.7	2.1	425	2,788,200	87.4	1.1					
スモール300	17	28,000	63.6	17	28,000	63.6	0.9	489	973,437	78.4	0.4					
長期経営資金保証								15	333,511	90.2	0.1					
経営安定関連保証	1	5,500	-	1	5,500	-	0.2	90	2,131,500	111.4	0.8					
資金繰り円滑化借換保証 (安定化借換分)								1	6,632	97.9	-					
創業関連保証								9	29,969	110.9	-					
経営改善支援保証								1	1,432	24.8	-					
中小企業特定社債保証	1	32,000	-	1	32,000	-	1.1	14	651,200	98.6	0.3					
流動資産担保保証								8	226,720	109.2	0.1					
緊急保証制度								45	984,651	82.5	0.4					
経営承継関連保証																
おおい産業活力支援保証								34	391,380	84.3	0.2					
経営力強化保証								8	59,359	82.9	-					
事業再生計画実施関連保証								56	702,821	92.3	0.3					
70周年記念保証								81	486,588	70.8	0.2					
危機関連保証								3	167,709	98.7	0.1					
スクラム(税理士連携)								1	8,236	89.1	-					
財務要件型無保証人保証																
伴走支援型特別保証								4	34,858	-	-					
小 計	89	859,700	114.2	89	859,700	114.2	28.7	3,746	40,377,149	86.7	15.5					

大分県の制度

中小企業振興資金	25	245,800	87.0	25	245,800	87.0	8.2	1,005	7,487,124	81.3	2.9	2	3,486	-	3.4	
小口零細 企業保証	普通貸付	17	62,250	68.0	17	62,250	68.0	2.1	1,253	2,356,468	83.7	0.9	1	8,946	-	8.7
	無担保無保証人															
地域産業振興資金								507	1,994,054	63.1	0.8	2	8,756	-	8.5	
(うち災害特別・平成28熊本地震)								(440)	(1,604,987)	(59.8)	(0.6)	(2)	(8,756)	-	(8.5)	
(うち災害特別・平成29九州豪雨)								(11)	(109,261)	(80.8)	-					
(うち災害特別・平成29台風18)								(38)	(113,535)	(72.6)	-					
中小企業経営改善資金								4	35,832	300.2	-					
中小企業活性化資金	10	135,931	248.3	10	135,931	248.3	4.5	1,607	14,736,940	81.0	5.7	1	778	4.0	0.8	
国際要求規格対応支援資金								1	286	92.3	-					
創造的企業育成支援資金								11	207,555	78.1	0.1					
チャレンジ中小企業応援資金								18	194,266	79.3	0.1					
創業支援資金	4	18,000	-	4	18,000	-	0.6	223	538,075	107.4	0.2	1	3,282	-	3.2	
事業引継円滑化資金								1	39,575	49.4	-					
中小企業円滑化借換資金								17	228,756	58.4	0.1					
おんせん県魅力アップサポート資金	9	80,667	138.1	9	80,667	138.1	2.7	449	4,913,226	92.9	1.9	1	8,725	-	8.4	
災害復旧資金	特別融資							1	5,200	37.3	-					
	知事指定							3	67,090	61.7	-					
事業承継資金								10	203,668	207.5	0.1					
新型コロナ緊急対策特別資金	92	839,390	91.9	92	839,390	91.9	28.0	5,399	53,439,951	128.0	20.6	1	30,290	603.4	29.3	
新型コロナ緊急対策ベンチャー向								1	50,000	71.4	-					
がんばろう!おおい資金繰り応援資金								12,128	124,194,149	92.9	47.8	3	39,111	-	37.8	
定時返済不要短期資金	37	353,718	109.6	37	353,718	109.6	11.8	250	2,542,270	1306.1	1.0					
社会経済再活性化資金	24	346,517	-	24	346,517	-	11.6	160	2,286,408	-	0.9					
(うち一般保証)	(3)	(27,000)	-	(3)	(27,000)	-	(0.9)	(11)	(173,328)	-	(0.1)					
事業リスタート支援資金								3	79,805	-	-					
小 計	218	2,082,273	39.0	218	2,082,273	39.0	69.5	23,051	215,600,700	99.8	83.0	12	103,374	425.7	100.0	

市町村の制度

区 分	保 証 承 諾								保 証 債 務 残 高				代 位 弁 済 (元利)			
	4 月 中			4 月 末				4 月 末				4 月 末				
	件数	金 額	前年比	件数	金 額	前年比	構成比	件数	金 額	前年比	構成比	件数	金 額	前年比	構成比	
大分市	7	21,250	-	7	21,250	-	0.7	636	1,169,799	81.9	0.5					
中小企業者事業資金	1	7,000	-	1	7,000	-	0.2	234	1,462,580	76.7	0.6					
環境保全資金								2	3,721	75.1	-					
開業資金	5	14,000	225.8	5	14,000	225.8	0.5	177	383,187	125.5	0.1					
別府市								14	44,936	60.5	-					
中小企業合理化資金								21	46,426	72.3	-					
中小企業経営安定資金								7	23,653	1246.8	-					
中小企業開業資金								1	130	35.1	-					
小規模企業者振興資金																
公害防止設備改善資金																
年末年始特別資金																
中津市								9	10,679	71.2	-					
中津市創業資金																
振興資金	2	3,620	-	2	3,620	-	0.1	158	312,353	86.0	0.1					
公害防止資金																
開業資金								6	8,796	65.4	-					
日田市																
女性若者シニア支援資金	1	5,000	-	1	5,000	-	0.2	34	75,319	104.5	-					
新事業展開資金																
振興資金特別融資								2	7,741	70.1	-					
季節資金								9	28,200	133.0	-					
佐伯市								9	23,621	121.2	-					
佐伯市中小企業振興資金																
臼杵市								13	50,635	127.6	-					
臼杵市中小企業振興資金																
津久見市								1	2,000	100.0	-					
津久見市中小企業振興資金																
豊後高田市	1	2,000	-	1	2,000	-	0.1	24	35,107	70.5	-					
豊後高田市中小企業事業資金																
杵築市								15	30,725	62.2	-					
杵築市中小企業振興資金																
宇佐市								1	1,241	75.8	-					
宇佐市中小企業振興資金																
豊後大野市								6	15,047	124.6	-					
豊後大野市中小企業振興資金																
玖珠町								9	27,489	128.6	-					
玖珠町中小企業・小規模事業者振興資金																
小 計	17	52,870	574.7	17	52,870	574.7	1.8	1,388	3,763,382	84.1	1.4					
合 計	324	2,994,843	49.1	324	2,994,843	49.1	100.0	28,185	259,741,231	97.2	100.0	12	103,374	304.9	100.0	

※(Q・W保証)(S・S保証)、(災害特別・平成28熊本地震、平成29九州豪雨、平成29台風18)は、それぞれ普通保証、大分県地域産業振興資金に含まれています。

市町村別保証状況(令和4年4月)

(単位:千円・%)

区 分	保 証 承 諾								保 証 債 務 残 高				代 位 弁 済 (元利)			
	4 月 中			4 月 末				4 月 末				4 月 末				
	件数	金 額	前年比	件数	金 額	前年比	構成比	件数	金 額	前年比	構成比	件数	金 額	前年比	構成比	
大分市	142	1,344,758	56.0	142	1,344,758	56.0	44.9	11,776	111,013,307	97.7	42.7	4	19,736	58.2	19.1	
別府市	36	433,097	68.1	36	433,097	68.1	14.5	2,784	28,914,570	94.9	11.1	5	78,061	-	75.5	
中津市	19	182,300	29.4	19	182,300	29.4	6.1	2,136	20,964,456	96.9	8.1					
日田市	26	162,120	90.7	26	162,120	90.7	5.4	2,038	17,460,741	96.3	6.7					
佐伯市	21	168,987	31.6	21	168,987	31.6	5.6	1,916	16,570,299	96.8	6.4					
臼杵市	17	157,200	150.3	17	157,200	150.3	5.2	924	8,307,497	100.4	3.2					
津久見市	5	53,500	23.3	5	53,500	23.3	1.8	393	3,074,716	100.8	1.2					
竹田市	3	46,000	204.4	3	46,000	204.4	1.5	510	4,873,058	101.1	1.9					
豊後高田市	3	9,000	7.4	3	9,000	7.4	0.3	506	4,594,866	94.4	1.8					
杵築市	5	90,581	90.3	5	90,581	90.3	3.0	534	5,039,120	98.8	1.9	1	1,976	-	1.9	
宇佐市	19	91,100	34.3	19	91,100	34.3	3.0	1,376	11,158,284	98.0	4.3					
豊後大野市	5	38,500	19.7	5	38,500	19.7	1.3	614	5,389,903	95.9	2.1					
由布市	15	180,500	76.5	15	180,500	76.5	6.0	989	9,275,584	98.6	3.6	1	2,822	-	2.7	
国東市	3	18,200	98.4	3	18,200	98.4	0.6	494	3,586,244	96.7	1.4	1	778	-	0.8	
東国東郡 姫島村								8	46,722	93.9	-					
速見郡 日出町	2	15,000	5.8	2	15,000	5.8	0.5	479	4,151,942	96.3	1.6					
玖珠郡 九重町	2	3,000	2.4	2	3,000	2.4	0.1	292	2,449,356	96.0	0.9					
玖珠郡 玖珠町	1	1,000	1.9	1	1,000	1.9	-	416	2,870,568	95.7	1.1					
合計	324	2,994,843	49.1	324	2,994,843	49.1	100.0	28,185	259,741,231	97.2	100.0	12	103,374	304.9	100.0	

金融機関別保証状況 (令和4年4月)

(単位：千円・%)

区分	保証承諾							保証債務残高				代位弁済 (元利)			
	4月中			4月末				4月末				4月末			
	件数	金額	前年比	件数	金額	前年比	構成比	件数	金額	前年比	構成比	件数	金額	前年比	構成比
三井住友銀行								19	430,328	94.4	0.2				
みずほ銀行								5	63,876	74.0	—				
三菱UFJ銀行								12	153,808	75.3	0.1				
りそな銀行								1	36,000	—	—				
(都市銀行)								37	684,012	91.7	0.3				
大分銀行	113	1,151,038	55.5	113	1,151,038	55.5	38.4	8,490	91,789,606	96.8	35.3	3	16,455	49.0	15.9
伊予銀行	5	70,000	32.3	5	70,000	32.3	2.3	704	11,038,958	95.9	4.2				
福岡銀行	1	25,000	47.9	1	25,000	47.9	0.8	181	2,727,027	98.9	1.0				
筑邦銀行	1	2,000	—	1	2,000	—	0.1	213	2,386,529	92.2	0.9				
宮崎銀行								15	189,293	92.0	0.1				
肥後銀行								42	550,052	84.6	0.2				
西日本シティ銀行	3	32,000	8.2	3	32,000	8.2	1.1	723	11,142,623	97.0	4.3				
北九州銀行	3	45,000	50.0	3	45,000	50.0	1.5	149	3,300,148	88.3	1.3				
十八親和銀行															
(地方銀行)	126	1,325,038	47.0	126	1,325,038	47.0	44.2	10,517	123,124,235	96.4	47.4	3	16,455	49.0	15.9
豊和銀行	68	516,000	33.8	68	516,000	33.8	17.2	4,967	45,647,838	98.6	17.6	2	3,601	1020.6	3.5
宮崎太陽銀行								62	535,435	94.7	0.2				
愛媛銀行	3	28,000	—	3	28,000	—	0.9	94	449,507	87.8	0.2				
熊本銀行								1	40,000	100.0	—				
(第二地銀協加盟行)	71	544,000	35.1	71	544,000	35.1	18.2	5,124	46,672,780	98.4	18.0	2	3,601	1020.6	3.5
大分信用金庫	42	293,987	81.6	42	293,987	81.6	9.8	3,152	18,212,332	99.8	7.0				
大分みらい信用金庫	48	549,198	67.7	48	549,198	67.7	18.3	4,192	33,065,608	96.6	12.7	5	78,061	—	75.5
日田信用金庫	7	32,120	58.4	7	32,120	58.4	1.1	694	3,471,537	95.5	1.3				
(信用金庫)	97	875,305	71.4	97	875,305	71.4	29.2	8,038	54,749,478	97.6	21.1	5	78,061	—	75.5
大分県信用組合	30	250,500	58.9	30	250,500	58.9	8.4	4,384	33,732,179	98.3	13.0	1	1,976	—	1.9
横浜幸銀信用組合								15	92,383	77.3	—				
朝銀西信用組合								25	218,129	100.4	0.1				
(信用協同組合)	30	250,500	58.6	30	250,500	58.6	8.4	4,424	34,042,691	98.3	13.1	1	1,976	—	1.9
商工組合中央金庫								45	468,035	93.4	0.2	1	3,282	—	3.2
(商工組合中央金庫)								45	468,035	93.4	0.2	1	3,282	—	3.2
べっぴん日出農業協同組合															
(農業協同組合)															
大分県信用農業協同組合															
(農業協同組合連合会)															
三井住友信託銀行															
(信託銀行)															
整理回収機構															
(その他)															
合計	324	2,994,843	49.1	324	2,994,843	49.1	100.0	28,185	259,741,231	97.2	100.0	12	103,374	304.9	100.0

※代理貸は代理金融機関に含まれていません。

金融機関店舗別保証利用状況

(令和4年4月)

■保証債務残高

【都市銀行・地方銀行・第二地方銀行】

(単位：百万円・%)

順位	金融機関	件数	金額	前年比
1	大分銀行 本店	437	6,723	96.6
2	豊和銀行 本店	440	5,409	93.5
3	伊予銀行 大分	226	4,410	98.7
4	大分銀行 中津	320	4,203	95.9
5	大分銀行 佐伯	386	3,993	134.6
6	大分銀行 別府	288	3,934	83.0
7	大分銀行 ソーリン	435	3,911	98.0
8	大分銀行 日田	376	3,570	107.0
9	大分銀行 臼杵	247	3,187	99.2
10	西日本シティ 大分	161	3,054	96.1
11	大分銀行 鶴崎	231	2,771	91.2
12	西日本シティ 別府	136	2,622	96.5
13	豊和銀行 日田	276	2,509	99.2
14	大分銀行 古国府	164	2,444	98.6
15	筑邦銀行 日田	213	2,387	92.3
16	大分銀行 鉄輪	190	2,378	88.8
17	大分銀行 別府北浜	185	2,372	139.9
18	大分銀行 三重	194	2,318	97.2
19	大分銀行 竹田	200	2,290	106.3
20	北九州銀行 大分	90	2,260	87.2
21	大分銀行 下郡	187	2,239	101.7
22	豊和銀行 別府	188	2,207	99.5
23	大分銀行 南	174	2,147	106.1
24	大分銀行 湯布院	154	2,080	92.6
25	西日本シティ 宇佐	159	1,992	106.9
26	豊和銀行 中津	223	1,978	110.6
27	大分銀行 中島	181	1,964	92.9
28	豊和銀行 下郡	179	1,955	104.6
29	豊和銀行 鶴崎	162	1,949	91.2
30	西日本シティ 日田	150	1,897	103.0

※上位30店舗を表示しています。

※代理貸は代理金融機関に含みます。

※次の金融機関については、()内の表記とさせていただきます。

西日本シティ銀行(西日本シティ)、大分信用金庫(大分信金)、大分みらい信用金庫(みらい信金)、日田信用金庫(日田信金)、大分県信用組合(大分県信組)

【信用金庫・信用組合】

(単位：百万円・%)

順位	金融機関	件数	金額	前年比
1	大分県信組 本店	239	2,350	94.9
2	みらい信金 高城	222	2,275	94.5
3	みらい信金 湯布院	272	2,222	104.1
4	大分県信組 玖珠	326	2,152	99.2
5	大分県信組 佐伯	204	2,130	112.4
6	みらい信金 東大分	223	1,930	93.8
7	みらい信金 石垣	214	1,915	99.7
8	大分信金 本店	181	1,833	103.3
9	みらい信金 鶴崎森町	199	1,775	130.9
10	大分県信組 中津	166	1,765	97.1
11	みらい信金 大分	218	1,751	94.2
12	大分信金 臼杵	301	1,741	112.3
13	みらい信金 本店	165	1,664	91.9
14	みらい信金 南大分	189	1,632	101.7
15	みらい信金 鶴居	184	1,590	94.4
16	大分県信組 湯布院	164	1,584	100.8
17	大分県信組 下郡	156	1,551	94.4
18	大分県信組 大分駅前	159	1,391	99.5
19	大分県信組 高田	157	1,389	92.2
20	みらい信金 府内中央	164	1,387	85.3
21	大分信金 新屋敷	239	1,355	98.1
22	みらい信金 滝尾	146	1,336	105.3
23	みらい信金 如水	144	1,327	97.2
24	日田信金 本店	265	1,293	93.9
25	大分県信組 別府	124	1,248	98.1
26	大分県信組 宇佐	171	1,245	104.2
27	大分信金 佐伯	185	1,205	106.8
28	大分県信組 竹田	171	1,176	96.1
29	みらい信金 日出	150	1,138	97.0
30	大分県信組 杵築	143	1,132	96.2

■保証利用企業者数

【全金融機関】

順位	金融機関	先数
1	大分銀行 ソーリン	327
2	豊和銀行 本店	276
2	大分銀行 佐伯	276
4	大分銀行 本店	269
4	大分銀行 日田	269
6	大分県信組 玖珠	231
7	大分信金 臼杵	215
8	大分銀行 中津	202
9	大分銀行 別府	198
10	日田信金 本店	191
11	大分県信組 本店	183
12	大分銀行 臼杵	174
13	豊和銀行 日田	170
14	大分信金 新屋敷	167
15	みらい信金 湯布院	164
15	みらい信金 大分	164
17	みらい信金 石垣	161
18	伊予銀行 大分	160
18	みらい信金 高城	160
20	大分銀行 鶴崎	157
20	豊和銀行 中津	157
22	みらい信金 東大分	156
23	大分県信組 佐伯	151
24	大分信金 府内町	149
25	大分銀行 津留	146
26	筑邦銀行 日田	144
26	みらい信金 中津中央	144
28	みらい信金 宇佐中央	143
29	大分銀行 下郡	141
30	大分銀行 三重	139
30	みらい信金 鶴居	139

大分県地域産業振興資金 低燃費車両等導入融資のご案内

カーボンニュートラル社会の実現に向け、環境に配慮した車両の導入に取り組む、県内で貨物自動車運送事業を営む中小企業・小規模事業者向け融資制度を創設しました。

保証限度額	設備 8千万円
対象者	貨物自動車運送事業法に基づく貨物自動車運送事業の許可または登録を受けた方 *バス、タクシー、レンタカー事業者はこれまでどおり「おんせん県おおいた魅力アップサポート資金」をご利用ください。
対象資金	以下のいずれかに該当する車両を導入する際に必要な資金ただし、導入する車両は直接運送事業の用に供するものに限る(乗用車は対象外) イ 国土交通省がエネルギーの使用の合理化等に関する法律(昭和54年法律第49号)に基づいて定める最新の燃費基準を達成した車両 ロ 電気自動車、燃料電池自動車、水素エンジン自動車、天然ガス自動車 ハ その他排出ガス性能及び燃費性能の優れた環境負荷の小さい車両として知事が特に認めたもの
融資期間	10年以内(据置期間は1年以内)
金利	7年以内 年1.8% 10年以内 年2.0%
保証料率	年 0.15%
担保等	担 保: 必要に応じて 保証人: 原則として法人代表者(経営者保証免除対応を行う場合は不要)
取扱金融機関	大分銀行、豊和銀行、大分信用金庫、大分みらい信用金庫、日田信用金庫、大分県信用組合、福岡銀行、西日本シティ銀行

詳しい条件については、各担当者までお問い合わせください。

【お問い合わせ先】

保証部：保証一課 保証二課 創業・連携推進課

部署名		TEL&FAX番号		業務内容
総務部 (大分県中小企業会館3階)	総務企画情報課	TEL	097-532-8336	総務、庶務、経理、労務、人事、研修、保証料受入
		FAX	097-538-0862	
		TEL	097-532-8348	企画、広報、広聴、情報処理、システム管理
		FAX	097-538-0862	
保証部 (大分県信用保証協会別館3階)	保証一課	TEL	097-532-8246	大分市、佐伯市、臼杵市、津久見市、豊後大野市
		FAX	097-538-0871	
	保証二課	TEL	097-532-8247	保証審査、金融相談、創業支援、 専門家派遣、条件変更
		FAX	097-538-0865	
	創業・連携推進課	TEL	097-532-8295	創業支援、外部機関連携
		FAX	097-538-0871	
	事務管理課	TEL	097-532-8265	保証事務
		FAX	097-538-0871	
経営支援部 (大分県中小企業会館2階)	経営支援一課	TEL	097-532-8296	豊和銀行、大分信用金庫、 大分みらい信用金庫、 日田信用金庫、商工中金
		FAX	097-538-0896	
	経営支援二課	TEL	097-532-8297	経営支援、再生支援、 事業承継支援、条件変更、 専門家派遣、期中管理
		FAX	097-538-0896	
	管理課	TEL	097-532-8245	管理事務、代位弁済、回収、保険金請求、訴訟
		FAX	097-538-0896	
監査室 (大分県中小企業会館3階)	TEL	097-532-8348	内部監査、コンプライアンス、危機管理	
	FAX	097-538-0862		



信頼、提案、飛躍、夢またひとつ新時代へ

大分県信用保証協会

〒870-0026 大分市金池町3丁目1番64号

大分県中小企業会館内

ホームページ www.oita-cgc.or.jp

